

PATVIRTINTA
LITGRID AB Generalinio direktoriaus
2020 m. lapkričio 5 d. įsakymu Nr. 20IS-162

PERDAVIMO TINKLO TRANSFORMATORIŲ PASTOČIŲ IR SKIRSTYKLŲ ĮRANGOS
NUOTOLINIO VALDYMO REIKALAVIMŲ APRAŠAS

I. BENDROSIOS NUOSTATOS

1. Perdavimo tinklo transformatorių pastočių ir skirstyklų įrangos nuotolinio valdymo reikalavimų aprašo (toliau - Reikalavimų aprašo), įskaitant jo priedų, nuostatų privalo laikytis visi LITGRID AB padalinių darbuotojai, kurie tiesiogiai dalyvauja atliekant su perdavimo tinklo transformatorių pastočių ir skirstyklų rekonstrukcija, naujų transformatorių pastočių ir skirstyklų statyba susijusius darbus. Reikalavimų aprašo nuostatos privalomos išorinėms organizacijoms, teikiančioms minėtų objektų projektavimo paslaugas arba šių objektų rekonstravimo ar statybos paslaugas.

II. PAGRINDINĖS SĄVOKOS IR TERMINAI

2. **Perdavimo sistemos operatoriaus dispečerinio valdymo sistema (PSO DVS)** - elektros energijos perdavimo tinklo stebėjimo, įrenginių nuotolinio valdymo (įskaitant automatizuotą valdymą) bei optimizavimo (būklės įvertinimas, aktyvios galios balansavimas, įtampų/reaktyvios galios ir dažnio reguliavimas, tinklo patikimumo skaičiavimas, priemonių avarijų likvidavimui planavimas) realaus laiko informacinių technologijų sistema.
3. **Rangovinė organizacija (rangovas)** - tai išorinė organizacija, teikianti rekonstruojamų (naujai statomų) objektų projektavimo paslaugas arba šių objektų rekonstravimo ar statybos paslaugas.
4. **Elektros įrenginys** - techninė konstrukcija (mechanizmas, mašina, aparatas, elektros inžinierinis tinklas, statinio elektros inžinierinė sistema, jų pagalbiniai įtaisai ir panašiai), skirta elektros energijai gaminti, perduoti, keisti (transformuoti), skirstyti ir (arba) vartoti.
5. **Prijunginys** - tai tarp elektros linijos arba galios transformatoriaus ir šynų ar tarp skirtingų šynų sistemų prijungtas komutacinis elektros įrenginys, turintis technologinio valdymo įtaisus.
6. **Teleinformacija (TI)** - realiu laiku perduodama skaitmeninė informacija apie nutolusių įrenginių būklę ir jų parametrus bei šių įrenginių nuotolinio valdymo komandos.
7. **TSPI** - teleinformacijos surinkimo ir perdavimo įrenginys.
8. **TSPS** - teleinformacijos surinkimo ir perdavimo sistema, apima intelektualius pastotės įrenginius, vykdančius teleinformacijos surinkimą ir perdavimą.
9. **TDPT** - technologinis duomenų perdavimo tinklas.
10. **PDT** - TDPT potinklis, skirtas duomenų mainams tarp TSPI, RAA ir laiko sinchronizavimo įrenginių.
11. **PLS** - pastotės laiko sinchronizavimo įrenginys sinchronizuojantis laiką nuo globalios palydovinės navigacijos sistemų (angl. global navigation satellite system) ir perduodantis įrenginiams SNTP protokolu.

12. **RAA įrenginiai** - tai įtaisai ar jų visuma sudaryta iš įvairios konstrukcijos relių, mikroprocesorių, integralinių mikroschemų, kurie nuolatos kontroliuoja pagrindinius elektros grandinės režimo dydžius ir trumpųjų jungimų bei nenormalių režimų metu paduoda išjungimo komandą į atitinkamą komutavimo aparatą arba įjungia signalizaciją. RAA įrenginiams taip pat priskiriama elektros automatikos, avarijų prevencinės automatikos, įvykių ir avarinių dydžių fiksavimo bei atstumo iki pažeidimo vietos matavimo funkcijas vykdančios įtaisai, elektromechanikos įtaisų pagrindu sukonstruota elektros įrenginių valdymo sistema, įrenginių mikroprocesorių valdikliai turintys relinės apsaugos ar automatikos funkcijas, pagrindinių elektros parametrų mastelio keitimo antriniai įtaisai, relinės apsaugos ir automatikos tikslams naudojama informacijos perdavimo ir priėmimo įranga, jų kanalinių įrangą (išskyrus optinio ryšio ir optoelektrinius keitiklius), pagrindinių elektros tinklo įrenginių parametrų reguliatoriai, komutavimo aparatų pavarų valdymo grandinės, minėtų įtaisų antrinės grandinės bei kiti pagalbiniai aparatai ir kt.
13. **Prijunginio (įrenginio) valdiklis** - RAA įrenginys, skirtas prijunginio įrenginių (įrenginio) valdymo komandų realizavimui, technologinių signalų surinkimui, elektrinių dydžių matavimui, registravimui ir informacijos mainams su dispečerinio valdymo sistema.
14. **KSSRS** - kintamos srovės savų reikmių skydas.
15. **NSSRS** - nuolatinės srovės savų reikmių skydas.
16. **ARĮ** - automatinio rezervo įjungimas.
17. **AGV** - automatinis generacijos valdymas.
18. **Bendros paskirties valdiklis** - įrenginys, skirtas atskiriems prijunginiams nepriklausančių įrenginių valdymo komandų realizavimui, technologinių signalų surinkimui, elektrinių dydžių matavimui, registravimui ir informacijos mainams su TSPĮ. Paprastai per šį valdiklį perduodama šių įrenginių informacija ir atliekamas jų valdymas:
 - 18.1. KSSRS - elektros įrenginių grandinės maitinančių automatinių jungiklių būsenos, įvadinių ir sekcijinių automatinių jungiklių būsenos, KSSRS ARĮ būsenos ir poveikiai bei kita;
 - 18.2. NSSRS - elektros įrenginių grandinės bei pagalbinę įrangą maitinančių automatinių jungiklių būsenos, įvadinių automatinių jungiklių būsenos, NSSRS įžemėjimo signalizacija ir kita;
 - 18.3. Temperatūros - valdymo pulto patalpų bei lauko temperatūros;
 - 18.4. Gaisrinės signalizacijos - priešgaisrinės signalizacijos būsenos ir poveikis;
 - 18.5. Didelio alvyvos tūrio elektros įrenginių (330/110/10 kV autotransformatoriai) gaisro gesinimo sistemos būsenos ir poveikiai;
 - 18.6. Kitų įrenginių būsenos ir poveikiai - alvyvos surinkimo duobių įrenginių būsenos ir automatikos poveikiai, priešgaisrinių sistemų vandens rezervuarų įrenginių būsenos ir automatikos poveikiai, automatizuotų sklendžių būsenos ir kita.
19. **MDV** - momentinių duomenų valdiklis, kuris naudojamas telematavimų (P, Q, U, I ir f) iš elektros skaitiklių surinkimui ir jų perdavimui į TSPĮ arba DVS.
20. **KDV** - komercinių duomenų valdiklis, naudojamas rinkti ir archyvuoti komercinius duomenis (nustatytų integravimo periodų, parų, mėnesių, augančiai aktyviosios ir reaktyviosios elektros energijos bei kitą elektros skaitikliuose sukauptą informaciją) iš elektros skaitiklių ir šiuos duomenis perduoti į PSO automatizuotą elektros energijos apskaitos sistemą (AEEAS)
21. **E** - elektrinė.
22. **AEEAS** - automatizuota elektros energijos apskaitos sistema.
23. **PT** - perdavimo tinklas.
24. **ST** - skirstomasis tinklas.
25. **GPRS** - angl. General Packet Radio Service, bendras paketinis radijo ryšys (mobiliojo ryšio technologija).
26. **GOOSE žinutė** - (angl. Generic Object-Oriented Substation Event according to IEC61850-2.44) tai pastotės įvykio žinutė, kuri yra skleidžiama intelektualią įrenginių horizontalioje pastotės duomenų tinklo komunikacijoje.

III. REIKALAVIMŲ APRAŠO TIKSLAI

27. Reikalavimų aprašo tikslai yra šie:
- 27.1. Numatyti rekonstruojamų ar naujai statomų transformatorių pastočių (toliau - TP) ir skirstyklų įrenginių valdymo būdus ir priemones;
 - 27.2. Nustatyti TI apimtis rekonstruojamoms ar naujai statomoms TP, skirstykloms;
 - 27.3. Nustatyti reikalavimus TI mainų apimtims tarp perdavimo sistemos operatoriaus (toliau - PSO) ir išorinių organizacijų, teikiančių TI perdavimo paslaugą;
 - 27.4. Nustatyti reikalavimus TI objektų pavadinimų ir būsenų aprašymui bei pateikimui techniniame ir darbo projektuose, PSO DVS duomenų bazėje;
 - 27.5. Nustatyti reikalavimus teleinformacijos diskretinių signalų būsenoms ir valdymo komandų formavimui;
 - 27.6. Aprašyti TI sąrašų derinimo bei testavimo procedūras, nustatyti aiškias atsakomybių ribas bei f-jas;
 - 27.7. Nustatyti reikalavimus TI sąrašų naudojimui, saugojimui ir atnaujinimui;
 - 27.8. Nustatyti keliamus saugumo reikalavimus nuotoliniam valdymui.
28. Reikalavimų aprašas yra skirtas PSO operatyviai valdomų ir tvarkomų (nepriklausomai nuo turtinės nuosavybės formų) TP ir skirstyklų rekonstravimui, modernizavimui bei statybai. Reikalavimų aprašo reikalavimai taip pat privalomi išduodant projektavimo sąlygas trečiosioms šalims.

IV. BENDRIEJI REIKALAVIMAI

29. Rekonstruojant arba statant naujas TP ir skirstyklos, turi būti įdiegtas visų PSO operatyviai valdomų ir tvarkomų komutavimo aparatų ir įžemiklių vietinis ir nuotolinis valdymas, o RAA įrenginių - nuotolinis valdymas.
30. Prijunginio įrenginių valdymo režimo perjungimas realizuojamas įrenginio pavaros valdymo spintoje, kurioje turi būti numatytas valdymo režimo perjungimo raktas. Šis valdymo režimo perjungimo raktas turi turėti šias padėtis:
- 30.1. Nuotolinis - įrenginiai valdomi iš PSO DVS arba valdiklio;
 - 30.2. Vietinis - įrenginiai valdomi iš pavaros;
 - 30.3. Išjungtas - įrenginių valdymas uždraustas.
31. Nuotolinio valdymo režimo perjungimas realizuojamas prijunginio valdiklyje, kuriame turi būti numatyta nuotolinio valdymo režimų perjungimo galimybė, o nesant tokios galimybės - iš šalia valdiklio papildomai sumontuoto nuotolinio valdymo režimų perjungimo rakto. Nuotolinio valdymo režimas privalo turėti šias padėtis:
- 31.1. PSO DVS - įrenginiai valdomi iš PSO DVS;
 - 31.2. Valdiklis - įrenginiai valdomi iš prijunginio (įrenginio) valdiklio;
 - 31.3. Išjungtas - valdymas iš PSO DVS ir prijunginio (įrenginio) valdiklio uždraustas. Šis valdymo režimas naudojamas tik tuo atveju, jei valdiklis jį standartiškai palaiko ir nereikia atlikti jokių duomenų keitimų perdavimui į PSO DVS.
32. Valdymo prioritetų eiliškumas mažėjimo tvarka:
- 32.1. Valdymas iš PSO DVS - pagrindinis TP ir skirstyklų įrenginių valdymo būdas;
 - 32.2. Valdymas iš TP arba skirstyklos prijunginio (įrenginio) valdiklio - rezervinis nuotolinio valdymo būdas;
 - 32.3. Vietinis valdymas - remontinis valdymo būdas. Vietinis valdymas gali būti naudojamas tik tais atvejais, kai nėra galimybės įrenginių valdyti nuotoliniu būdu (iš PSO DVS arba iš prijunginio (įrenginio) valdiklio). Vietinio valdymo būdą prijunginio (įrenginio) valdymo operacijų atlikimui rekomenduojama naudoti tik įrenginio remonto metu.
33. Nuotolinio valdymo režimas vienu raktu turi būti keičiamas tik vienam prijunginiui.

**PERDAVIMO TINKLO TRANSFORMATORIŲ PASTOČIŲ IR SKIRSTYKLŲ ĮRANGOS
NUOTOLINIO VALDYMO REIKALAVIMŲ APRAŠAS**

34. Klaidingų valdymo operacijų prevencijai turi būti numatyta komutavimo aparatų (jungtuvų, skyriklių) ir žemiklių valdymo operatyvinės blokuotės, kurios turi būti realizuotos tokiu būdu:
 - 34.1. Mechaninės blokuotės, kurios realizuojamos skyriklių ir žemiklių pavarose, neleidžiančios įjungti skyriklio tol, kol yra įjungtas žeminimo peilis ir atvirkščiai;
 - 34.2. Elektrinės nuotolinio valdymo blokuotės (laidinės blokuotės), kurios realizuojamos skyriklių ir žemiklių pavarose (komplektas „skyriklis-žemiklis (iai)“ yra sumontuoti viename prijunginio konstrukciniame bloke), kuomet neleidžiama įjungti skyriklio, kol yra įjungtas žeminimo peilis ir atvirkščiai. Turi būti blokuojamas valdymas skyrikliui (žemikliui) nepriklausomai iš kurios vietos yra valdoma (iš PSO DVS, RAA valdiklio ar vietoje iš pavaros) skyriklis ir žemiklis;
 - 34.3. Loginės nuotolinio valdymo blokuotės, kurios realizuojamos pastotės įrenginių valdikliuose ir kurios neleidžia operuoti pastotės komutavimo aparatais ir žemikliais, kuomet nesilaikoma tam tikros loginės perjungimų sekos.
 - 34.4. Kai loginės blokuotės realizuojamos GOOSE žinutėmis horizontalioje komunikacijoje tarp prijunginių RAA valdiklių, jų logikoje turi būti numatyta galimybė žmogus-mašina sąsajos pagalba perjungus į vietinį valdymą to prijunginio blokuotės išjungti, perjungus į nuotolinį valdymą, blokuočių logika automatiškai turi būti įjungiama. Blokuočių išjungimo režimo logika turi būti leidžiama tik esant gretimų prijunginių valdiklių gedimams, kai iš jų negaunama informacija apie komutacinių aparatų padėtis.
35. Pagrindiniai blokuočių realizavimo principai prioritetų mažėjimo tvarka:
 - 35.1. Mechaninės ir loginės blokuotės kartu - pagrindinis principas;
 - 35.2. Mechaninės ir elektrinės blokuotės kartu - rezervinis būdas, kuomet negalima realizuoti loginės blokuotės;
 - 35.3. Mechaninės, loginės ir elektrinės blokuotės kartu - taikomos tik išskirtiniais atvejais, kuomet blokuotėms keliama išskirtiniai reikalavimai patikimumui. Tokio principo taikymas/netaikymas rekonstruojamai TP priimamas atskiru sprendimu.
36. Komutavimo aparatų ir žemiklių nuotolinio valdymo blokuočių logika projektavimo metu turi būti suderinta su PSO įgaliojais darbuotojais.
37. Aukštesnės valdymo sistemų pakopos sutrikimas neturi trikdyti kitų valdymo pakopų darbo.
38. Turi būti užtikrinta tos pačios įrangos televaldymo galimybė vienu metu tik iš vienos vietos.
39. Transformatorių atjungimui/įjungimui 110 kV TP, turi būti numatomas transformatoriaus 110 kV prijunginio valdymas iš Skirstomojo tinklo operatoriaus (STO) ar šį transformatorių eksploatuojančios organizacijos (kita išorinė organizacija, kurios turstinėje priklausomybėje yra šis transformatorius) valdymo sistemos. Jeigu STO arba išorinė organizacija neišreiškia poreikio dėl transformatoriaus 110 kV prijunginio valdymo, šio reikalavimo įgyvendinimas neprivalomas. Atitinkamai STO arba kitai išorinei organizacijai, valdant transformatoriaus 110 kV prijunginį iš valdymo sistemos, turi būti blokuojamas šio prijunginio valdymas iš PSO DVS ir atvirkščiai.
40. Transformatoriaus 110 kV prijunginio valdymo teisių (tarp eksploatuojančios organizacijos pastotės įrenginių valdiklių ir Perdavimo tinklo pastotės įrenginių valdiklių) keitimas turi būti atliekamas iš PSO DVS. Perdavus teises kitai nuotolinio įrenginių valdymo sistemai, nuotolinis šių 110 kV įtampos įrenginių valdymas iš PSO DVS blokuojamas.
41. Rekonstruojamų ir naujai statomų TP ir skirstyklų techniniai sprendimai turi leisti optimaliai panaudoti automatizuotus perjungimus iš PSO DVS.
42. Turi būti perduodama ši teleinformacija (perdavimo kryptis į PSO DVS) apie įrenginių būklę:

Eil.nr.	Teleinformacijos apibūdinimas
	<i>TP ar skirstyklų įrenginių signalizacijos apimtys:</i>
1.	Visų komutavimo aparatų ir žemiklių padėtys.
2.	RAA įrenginių suveikimas (kiekvienos apsaugos).
3.	Įrenginių valdomų RAA įrenginių funkcijų būsenos.

PERDAVIMO TINKLO TRANSFORMATORIŲ PASTOČIŲ IR SKIRSTYKLŲ ĮRANGOS
NUOTOLINIO VALDYMO REIKALAVIMŲ APRAŠAS

Eil.nr.	Teleinformacijos apibūdinimas
4.	Ekspluatuojamų įrenginių gedimai, kur įrenginių gedimų aprašas pateiktas priede Nr. 9 „Telesignalizacijos apimtys“.
5.	Prijunginių RAA įrenginių nuostatų grupės, jei pasirinktas diskretinis („Trip/Close“) nuostatų grupių valdymas ir atvaizdavimas.
6.	Prijunginio įrenginių valdymo režimai.
7.	Prijunginio įrenginių nuotolinio valdymo režimai.
8.	Įtampos transformatorių žemos įtampos pusės RAA įrenginių grandinių automatinį jungiklių (toliau - aj) būsenos.
9.	Elektros energijos apskaitos įtampos grandinėse įrengtų aj ir automatinio rezervo įjungimo (toliau - ARĮ) būsenos.
10.	Bendras signalas dėl nuolatinės operatyvinės įtampos dingimo PT įrenginiams.
11.	Perdavimo tinklo gaisrinės signalizacijos būseną ir poveikiai.
12.	Prijunginio RAA įrenginių ir valdymo terminalų maitinimo grandinių gedimai. Signalai formuojami (apjungiami į apibendrintus pastotės RAA įrenginių ir valdymo terminalų lygmenyje) pagal prijunginį, kuriam priklauso šie RAA įrenginiai ir valdymo terminalai.
13.	Jungtųjų valdymo grandinių ir pavaros maitinimo grandinių aj padėtys. Signalai formuojami atskirai kiekvienam jungtujui pagal grandinių tipą (valdymo arba pavaros maitinimo grandinių tipus). Esant bendram minėtų grandinių maitinimo aj, formuojamas bendras signalas. Taikoma aj sumontuotiems jungtųjų pavarose ir/arba KSSRS, NSSRS.
14.	Skyriklių ir įžemiklių valdymo grandinių ir pavarų maitinimo grandinių aj padėtys. Signalai formuojami atskirai kiekvienam prijunginiui pagal grandinių tipą (valdymo arba pavaros maitinimo grandinių tipus). Esant bendram minėtų grandinių maitinimo aj, formuojamas bendras signalas. Taikoma aj sumontuotiems prijunginių skyriklių ir įžemiklių pavarose ir/arba KSSRS, NSSRS.
15.	Informacija apie galios transformatoriaus 110 kV prijunginio nuotolinio valdymo teisių (tarp transformatorių eksploatuojančios organizacijos valdiklių ir Perdavimo tinklo pastotės valdiklių) pasirinkimą.
<i>PT dalies įrenginių bendros paskirties signalizacijos apimtys:</i>	
16.	Perdavimo tinklo KSSRS įvadinių ir sekcijinių aj būsenos, ARĮ būseną ir poveikis.
17.	Perdavimo tinklo NSSRS įvadinių aj ir sekcijinių aj (kirtiklių) būsenos, NSSRS įžemėjimo signalizacija, akumuliatorių baterijų įkroviklių būsenos.
18.	Transformatorių pastočių (toliau - TP) ir skirstyklų prijunginių jungtųjų, skyriklių ir įžemiklių pavarų šildymo grandinių aj būsenos.
19.	Atvirose skirstyklose esančių antrinės komutacijos spintų šildymo grandinių aj padėtys. Šių šildymo grandinių aj apjungiami į vieną grupę visai 110 kV TP. 400-330 kV TP - pagal atvirose skirstyklose, kuriose yra šios spintos, įtampos dydį.
20.	Valdymo pulto patalpų šildymo grandinių aj padėtys. Šių šildymo grandinių aj apjungiami į vieną grupę pagal pastatą.
21.	Valdymo pulto patalpų ventiliacijos ir kondicionavimo sistemų maitinimo aj padėtys. Šios grupės aj apjungiami į vieną grupę pagal pastatą.
22.	Gaisro gesinimo sistemos įrenginių maitinimo aj padėtys, gaisro gesinimo sistemos elementų veikimo signalizacija (jei įrengta autonominė gaisro gesinimo sistema).
23.	TSPĮ ir telekomunikacijų spintose esančių įrenginių, MDV ir KDV maitinimo grandinių perjungimo raktų ir aj padėtys.
24.	TSPĮ ryšio su RAA įrenginiais būsenos.
25.	TSPĮ stebėjimo (monitoringo) signalai: 1. TSPĮ ryšio kanalų būklė; 2. TSPĮ funkcijų vykdymo būklė; 3. TSPĮ informacinės saugos kontrolė.
26.	KSSRS grupės aj, maitinančių grandines, kurios nepatenka nei į vieną iš aukščiau išvardintų kategorijų.

PERDAVIMO TINKLO TRANSFORMATORIŲ PASTOČIŲ IR SKIRSTYKLŲ ĮRANGOS
NUOTOLINIO VALDYMO REIKALAVIMŲ APRAŠAS

Eil.nr.	Teleinformacijos apibūdinimas
27.	NSSRS grupės aj, maitinančių grandines, kurios nepatenka nei į vieną iš aukščiau išvardintų kategorijų.
Pastaba: Šios lentelės punktuose [16-27] paminėta informacija turi būti surenkama į bendros paskirties valdiklį. 400-330 kV TP ar skirstyklos atveju gali būti 2 bendros paskirties valdikliai, iš kurių vienas yra skirtas 400 ir/ar 330 kV dalies įrenginiams, o kitas - 110-10 kV dalies įrenginiams. Ši nuostata taikoma tik tuo atveju, jeigu dėl didelio informacijos kiekio neužtenka vieno bendros paskirties valdiklio.	
Skirstomojo tinklo (ST) dalies įrenginių signalizacijos apimtys:	
28.	Transformatorių apsaugų poveikis į Perdavimo tinklo eksploatuojamos ar operatyviai valdomos įrangos atjungimą (taikoma 110 kV TP, kai galios transformatorių operatyviai valdo kita organizacija). Nuo vieno galios transformatoriaus apsaugų (pagrindinių ir rezervinių) poveikių sudaromas vienas apibendrintas signalas.
29.	ST dalies įrenginių apsaugų poveikis į Perdavimo tinklo eksploatuojamos ar operatyviai valdomos įrangos atjungimą. Nuo ST dalies apsaugų, veikiančių į PT dalies įrangos atjungimą (išskyrus galios transformatoriaus apsaugas) sudaromas vienas apibendrintas signalas.
30.	Apibendrinti signalai dėl ST dalies įrenginių suveikimo po nukrovimo automatikos (toliau - NA) ir automatinio kartotinio įjungimo po NA poveikio (toliau - NAKl) šiems įrenginiams. Sudaroma po vieną apibendrintą signalą visai transformatorių pastotei.
31.	Apibendrinti signalai dėl ST dalies įrenginių suveikimo po automatinio dažnuminio nukrovimo (toliau - ADN), automatinio dažnuminio nukrovimo specialios eilės (toliau - SADN) ir automatinio kartotinio įjungimo po ADN poveikio (toliau - DAKl) šiems įrenginiams. ADN, SADN ir DAKl poveikiui sudaroma po vieną apibendrintą signalą visai transformatorių pastotei.
32.	Galios transformatorių 110 kV įvadinį jungtuvų ARl funkcijų būsenos ir poveikiai.
33.	Galios transformatorių neutralės įžemiklių padėtys.
Elektrinės įrenginių signalizacijos apimtys:	
34.	Elektrinės RAA įrenginių, veikiančių į Perdavimo tinklo įrenginių išjungimus, apibendrinti signalai.
35.	Elektrinės generatorių prijunginių komutavimo aparatų padėtys (generatorinės įtampos Ugen pusėje).
36.	Pastaba: visa kita, kas apima 110 kV ir aukštesnės įtampos įrenginių dalį ir yra PT dalyje - pagal [1-27] punktų apimtį. Jeigu 110 kV dalies įrenginiai priklauso ne PSO: <ol style="list-style-type: none"> 1. 1 punktas pilnai; 2. 2 punktas - tik apibendrintas poveikio signalas į PT dalies įrenginių išjungimą; 3. [3-5] punktai tik ta apimtimi, kuri yra reikalinga dėl 110 kV dalies įrenginių valdymo; 4. [6-14] punktai.
Vėjo E parko transformatorių pastotės 110 kV ir aukštesnės įtampos skirstyklos įrenginių signalizacijos apimtys, kuomet skirstykla pilnai priklauso PSO:	
37.	[1-27] punktai imtinai, kuomet Vėjo E parko transformatorių pastotės skirstykla pilnai priklauso PSO ir balansinė riba yra ties galios transformatoriaus aukštos įtampos pusės įvadiniais gnybtais.
38.	Galios transformatoriaus neutralės įžemiklio būseną (nereikia tuo atveju, jeigu neutralė bus aklinai įžeminta).
Vėjo E parko transformatorių pastotės 110 kV ir aukštesnės įtampos skirstyklos įrenginių signalizacijos apimtys, kuomet skirstykla pilnai priklauso parko savininkui (OL priklauso PSO). Taikoma tik tiems prijunginiams ir informacijai, kas yra būtina OL atjungimui-įjungimui įvykdyti:	
39.	Visų komutavimo aparatų ir įžemiklių būsenos.

PERDAVIMO TINKLO TRANSFORMATORIŲ PASTOČIŲ IR SKIRSTYKLŲ ĮRANGOS
NUOTOLINIO VALDYMO REIKALAVIMŲ APRAŠAS

Eil.nr.	Teleinformacijos apibūdinimas
40.	Skirstyklos įrenginių, veikiančių į OL išjungimą, RAA įrenginių poveikiai (kiekvienos apsaugos).
41.	Vėjo E parko įrenginių apsaugų, veikiančių į skirstyklos OL prijunginių įrenginių išjungimą, apibendrintas signalas.
42.	Vėjo E parko (generatorių, transformatorių ar kitos įrangos) apsaugų, dėl kurių atjunginama daugiau kaip viena jėgainė arba visas Vėjo E parkas, apibendrintas signalas.
43.	RAA įrenginių valdomų funkcijų būsenos (tik tuo atveju jeigu tai būtina informacija operacijų vykdymui dėl OL atjungimo/įjungimo).
44.	Prijunginių RAA įrenginių nuostatų grupių atvaizdavimas (tik tuo atveju, jeigu tai būtina informacija operacijų vykdymui dėl OL atjungimo/įjungimo).
45.	Prijunginio (kuris reikalingas OL atjungimo/įjungimo operacijų vykdymui) nuotolinio valdymo režimai.
46.	Prijunginio (kuris reikalingas OL atjungimo/įjungimo operacijų vykdymui) jungtuvo (ų), skyriklių ir įžemiklių valdymo režimai.
47.	Įtampos transformatorių žemos įtampos pusės automatinių jungiklių (aj) būsenos.
48.	Elektros energijos apskaitos įtampos grandinėse įrengtų aj ir ARĮ būsenos.
49.	Bendras signalas dėl nuolatinės operatyvinės įtampos dingimo įrenginiams.
50.	Prijunginio (kuris reikalingas OL atjungimo/įjungimo operacijų vykdymui) RAA įrenginių ir valdymo terminalų maitinimo grandinių gedimai. Signalai formuojami (apjungiami į apibendrintus pastotės RAA įrenginių ir valdymo terminalų lygmenyje) pagal prijunginį, kuriam priklauso šie RAA įrenginiai ir valdymo terminalai.
51.	Prijunginio (kuris reikalingas OL atjungimo/įjungimo operacijų vykdymui) jungtuvų valdymo grandinių ir pavaros maitinimo grandinių aj padėtys. Signalai formuojami atskirai kiekvienam jungtuvui pagal grandinių tipą (valdymo arba pavaros maitinimo grandinių tipus). Esant bendram minėtų grandinių maitinimo aj, formuojamas bendras signalas. Taikoma aj sumontuotiems jungtuvų pavarose ir/arba KSSRS, NSSRS.
52.	Prijunginio (kuris reikalingas OL atjungimo/įjungimo operacijų vykdymui) skyriklių ir įžemiklių valdymo grandinių ir pavarų maitinimo grandinių aj padėtys. Signalai formuojami atskirai kiekvienam prijunginiui pagal grandinių tipą (valdymo arba pavaros maitinimo grandinių tipus). Esant bendram minėtų grandinių maitinimo aj, formuojamas bendras signalas. Taikoma aj sumontuotiems prijunginių skyriklių ir įžemiklių pavarose ir/arba KSSRS, NSSRS.
53.	Informacija apie prijunginio (kuris reikalingas OL atjungimo/įjungimo operacijų vykdymui) nuotolinio valdymo teisių pasirinkimą.
54.	Galios transformatoriaus neutralės įžemiklio būsena (nereikia tuo atveju, jeigu neutralė bus aklina įžeminta).
Vėjo E parko transformatorių pastotės 110 kV ir aukštesnės įtampos skirstyklos įrenginių signalizacijos apimtys, kuomet skirstykla ir OL pilnai priklauso parko savininkui:	
55.	Visų komutavimo aparatų ir įžemiklių būsenos.
56.	Vėjo E parko (generatorių, transformatorių ar kitos įrangos) apsaugų, dėl kurių atjunginama daugiau kaip viena jėgainė arba visas Vėjo E parkas, apibendrintas signalas.
57.	Galios transformatoriaus neutralės įžemiklio būsena (nereikia tuo atveju, jeigu neutralė bus aklina įžeminta).
Vėjo E parko generatorinės dalies įrenginių signalizacijos apimtys:	
58.	Vėjo E parko pirminio aktyviosios galios P reguliavimo pagal PT dažnį būsena [Išjungtas/Ijungtas].
59.	Vėjo E parko aktyviosios galios P rezervo pirminiam reguliavimui režimo būsena [Išjungtas/Ijungtas].
60.	Vėjo E parko generacijos ribojimas nuo instaliuotos galios [Išjungtas/Ijungtas].
61.	Vėjo E parko U reguliavimo režimas [Palaikyti Q/Palaikyti U].
62.	Valdymas ir reguliavimas iš PSO DVS [Leistas/Uždraustas]. Perduoti tokiu atveju, jei iš VE parko valdymo sistemos galima uždrausti valdymą ir/ar reguliavimą iš DVS.

PERDAVIMO TINKLO TRANSFORMATORIŲ PASTOČIŲ IR SKIRSTYKLŲ ĮRANGOS
NUOTOLINIO VALDYMO REIKALAVIMŲ APRAŠAS

Eil.nr.	Teleinformacijos apibūdinimas
63.	Vėjo E parko būseną [Sustabdytas/Paleistas].
Elektrinės generatorių, kurie valdomi pagal AGV uždavinio formuojamas komandas, signalizacijos apimtys:	
64.	Elektrinės/individualaus bloko pasirengimas televaldymui nuo AGV uždavinio [Nepasirengęs/Pasirengęs].
65.	Elektrinės/individualaus bloko televaldymo, kuriuo įgalinamas valdymas iš AGV, būseną (Išjungtas/Ijungtas).
66.	Elektrinės apibendrintas signalas dėl elektrinės grupinio reguliatoriaus valdiklio arba kitos įrangos gedimo, technologinių parametrų leistinų ribų viršijimo, kuomet negalimas automatinis generacijos valdymas.
67.	Elektrinės arba elektrinės individualių blokų perėjimas prie darbo, kuomet maitinamos tik savos reikmės arba maitinama išskirta izoliuota zona.
Elektrinės generatorių monitoringo, kuris atliekamas įvertinti generatorių U reguliavimo režimus ir automatinio žadinimo sistemos būseną, signalizacijos apimtys:	
68.	Elektrinės individualaus generatoriaus įtampos reguliavimo režimas pagal nustatytą įtampą [Išjungtas/Ijungtas].
69.	Elektrinės individualaus generatoriaus įtampos reguliavimo režimas pagal nustatytą reaktyvinę galią [Išjungtas/Ijungtas].
70.	Elektrinės individualaus generatoriaus įtampos reguliavimo režimas pagal nustatytą $\cos(\phi)$ [Išjungtas/Ijungtas].
71.	Elektrinės individualaus generatoriaus, turinčio galios stabilizatorių (angliškai PSS), galios stabilizatoriaus būseną (Išjungtas/Ijungtas).
72.	Elektrinės individualaus generatoriaus automatinio žadinimo reguliatoriaus ribotuvo (u) būseną (Išjungtas/Ijungtas).

43. Priklausomai nuo parinktos schemos ir įrenginių įrengimo būtinumo turi būti perduodami šie matavimai (perdavimo kryptis į DVS):

Eil.nr.	Matavimų apibūdinimas
TP ar skirstyklų matavimų apimtys:	
1.	Kiekvienos oro (kabelių) linijos (esant įrengtiems matavimo transformatoriams):
1.1.	Aktyvioji galia P [MW];
1.2.	Reaktyvioji galia Q [MVar];
1.3.	Srovė I [A];
1.4.	Įtampa U (esant įtampos transformatoriui) U [kV];
1.5.	Gedimo vieta (atskiri parodymai kiekvienai linijai) [km].
2.	Per autotransformatorių 330 kV pusėje:
2.1.	Aktyvioji galia P [MW];
2.2.	Reaktyvioji galia Q [MVar];
2.3.	Srovė I [A].
3.	Per autotransformatorių 110 kV ir 10 kV pusėse, per transformatorių 400-330-110 kV pusėje, o 10 (6) kV pusėje (tik tokiu atveju jeigu galios transformatorius yra PSO nuosavybė):
3.1.	Aktyvioji galia P [MW];
3.2.	Reaktyvioji galia Q [MVar];
3.3.	Srovė I [A].
4.	Per TS ir TS prijunginius 400 kV, 330 kV ir 110 kV pusėse:
4.1.	Aktyvioji galia P [MW];
4.2.	Reaktyvioji galia Q [MVar];
4.3.	Srovė I [A].
5.	Šynų sistemos (sekcijos):
5.1.	Įtampa U [kV];
5.2.	Dažnis f [Hz].

PERDAVIMO TINKLO TRANSFORMATORIŲ PASTOČIŲ IR SKIRSTYKLŲ ĮRANGOS
NUOTOLINIO VALDYMO REIKALAVIMŲ APRAŠAS

Eil.nr.	Matavimų apibūdinimas
6.	Kondensatorių baterijos (KB):
6.1.	Reaktyvioji galia Q [MVar];
6.2.	Srovė [A];
7.	Šunto reaktoriai (ŠRE):
7.1.	Aktyvioji galia P [MW];
7.2.	Reaktyvioji galia Q [MVar];
7.3.	Srovė [A];
8.	Reguliavimo transformatoriai (RT):
8.1.	Aktyvioji galia P [MW];
8.2.	Reaktyvioji galia Q [MVar];
8.3.	Srovė [A];
9.	Perdavimo tinklo dalies 10 kV savos reikmės:
9.1.	Aktyvioji galia P [kW];
9.2.	Reaktyvioji galia Q [kVar];
9.3.	Srovė [A].
10.	Autotransformatoriaus įtampos regulatoriaus (IR) atšakų perjungiklio padėtys [atš.nr.].
11.	Autotransformatoriaus alyvos temperatūra t [°C].
12.	Lauko temperatūra t [°C].
13.	Perdavimo tinklo kintamosios srovės savųjų reikmių skydas (KSSRS):
13.1.	KSSRS įvado fazinė srovė I_f [A] (reikalinga tik vienos fazės);
13.2.	KSSRS šnų sekcijos linijinė įtampa U_L [V] (reikalinga nuo dviejų kitų likusių fazių, kur nematuojama fazinė srovė);
14.	Perdavimo tinklo nuolatinės srovės savųjų reikmių skydas (NSSRS):
14.1.	NSSRS akumuliatorių baterijos kroviklių srovė [A];
14.2.	NSSRS akumuliatorių baterijos įtampa U [V].
15.	Papildomai tik 400-330 kV įtampai (taikoma tuo atveju jeigu skirstykla jungia tranzitines linijas arba yra tarp sisteminių linijų):
15.1.	visų tarpšyniniais ir linijų jungtuvais sujungiamų dalių įtampos transformatorių linijinės įtampos matavimų tarpusavio skirtumus (ΔU) [kV];
15.2.	visų tarpšyniniais ir linijų jungtuvais sujungiamų dalių įtampos transformatorių matuojamų linijinių įtampų atitinkamų vektorių kampų tarpusavio skirtumus laipsniais ($\Delta \varphi$) [°]. Atsiliekantis kampas žymimas su ženklu „-“, pralenkiantis kampas žymimas su ženklu „+“ nurodant, kurios iš sinchronizuojamų dalių kampas atsilieka;
15.3.	visų tarpšyniniais ir linijų jungtuvais sujungiamų dalių dažnių skirtumus hercais (Δf) [Hz]. Atsiliekantis nuo 50 Hz nominalo dažnis žymimas su ženklu „-“, pralenkiantis žymimas su ženklu „+“.
16.	Prijunginių RAA įrenginių nuostatų grupės, jei pasirinktas analoginis („SetPoint“) nuostatų grupių valdymas ir atvaizdavimas.
Elektrinės įrenginių matavimų apimtys:	
17.	Elektrinių generatorių generuojama aktyvioji galia P [MW].
18.	Elektrinių generatorių generuojama reaktyvioji galia Q [MVar].
19.	Elektrinių savoms reikmėms (po G) nuvedama aktyvioji galia P [MW].
20.	Elektrinių savoms reikmėms (po G) atiduodama reaktyvioji galia Q [MVar].
21.	Elektrinių generatorių atleidžiama į perdavimo tinklą aktyvioji galia P [MW].
22.	Elektrinių generatorių atleidžiama į perdavimo tinklą reaktyvioji galia Q [MVar].
23.	Elektrinių (generatorinės įtampos pusėje) įtampa U [kV].
24.	Elektrinių (generatorinės įtampos pusėje) dažnis f [Hz].
25.	Pastaba: visa kita, kas apima TP ar skirstyklos 110 kV ir aukštesnės įtampos dalį tinka pagal [1-15] punktų apimtį.
Vėjo E parko skirstyklos įrenginių matavimų apimtys, kuomet skirstykla pilnai priklauso PSO:	

PERDAVIMO TINKLO TRANSFORMATORIŲ PASTOČIŲ IR SKIRSTYKLŲ ĮRANGOS
NUOTOLINIO VALDYMO REIKALAVIMŲ APRAŠAS

Eil.nr.	Matavimų apibūdinimas
26.	Kiekvienos oro (kabelių) linijos:
26.1.	Aktyvioji galia P [MW];
26.2.	Reaktyvioji galia Q [MVar];
26.3.	Srovė I [A];
26.4.	Įtampa (esant įtampos transformatoriui) U [kV];
26.5.	Gedimo vieta (atskiri parodymai kiekvienai linijai) [km].
27.	Per transformatorių (autotransformatorių) 330 (110) kV pusėje:
27.1.	Aktyvioji galia P [MW];
27.2.	Reaktyvioji galia Q [MVar];
27.3.	Srovė I [A].
28.	Per TS, TŠ ir kitų prijunginių jungtuvus 330 (110) kV pusėse:
28.1.	Aktyvioji galia P [MW];
28.2.	Reaktyvioji galia Q [MVar];
28.3.	Srovė I [A].
29.	Šynų sistemos (sekcijos):
29.1.	Įtampa U [kV];
29.2.	Dažnis f [Hz].
30.	Perdavimo tinklo dalies savųjų reikmių transformatorius (jeigu yra savų reikmių transformatorius PSO nuosavybėje ir tik šio transformatoriaus aukštosios įtampos pusėje):
30.1.	Aktyvioji galia P [kW];
30.2.	Reaktyvioji galia Q [kVar];
30.3.	Srovė I [A].
31.	Autotransformatoriaus įtampos reguliatoriaus (I_R) atšakų perjungiklio padėtys [atš.nr.] (vertinti tuo atveju, jeigu autotransformatorius priklauso PSO).
32.	Autotransformatoriaus alyvos temperatūra t [°C] (vertinti tuo atveju, jeigu autotransformatorius priklauso PSO).
33.	Lauko temperatūra t [°C].
34.	Perdavimo tinklo kintamosios srovės savųjų reikmių skydas (KSSRS):
34.1.	KSSRS įvado fazinė srovė I_f [A] (reikalinga tik vienos fazės);
34.2.	KSSRS šynų sekcijos linijinė įtampa U_L [V] (reikalinga nuo dviejų kitų likusių fazių, kur nematuojama fazinė srovė);
35.	Perdavimo tinklo nuolatinės srovės savųjų reikmių skydas (NSSRS):
35.1.	NSSRS akumuliatorių baterijos kroviklių srovė I [A];
35.2.	NSSRS akumuliatorių baterijos įtampa U [V].
36.	Papildomai tik 330 kV įtampai (taikoma tuo atveju jeigu skirstykla jungia tranzitines linijas arba yra tarp sisteminių linijų):
36.1.	visų 330 kV tarpšyniniais ir linijų jungtuvais sujungiamų dalių įtampos transformatorių linijinės įtampos matavimų tarpusavio skirtumus (ΔU) [kV];
36.2.	visų 330 kV tarpšyniniais ir linijų jungtuvais sujungiamų dalių įtampos transformatorių matuojamų linijinių įtampų atitinkamų vektorių kampų tarpusavio skirtumus laipsniais ($\Delta \varphi$) [°]. Atsiliekantis kampas žymimas su ženklu „-“, pralenkiantis kampas žymimas su ženklu „+“ nurodant, kurios iš sinchronizuojamų dalių kampas atsilieka;
36.3.	visų 330 kV tarpšyniniais ir linijų jungtuvais sujungiamų dalių dažnių skirtumus hercais (Δf) [Hz]. Atsiliekantis nuo 50 Hz vardinio dažnis žymimas su ženklu „-“, pralenkiantis žymimas su ženklu „+“.
Vėjo E parko skirstyklos įrenginių matavimų apimtys, kuomet skirstykla pilnai priklauso parko savininkui (OL priklauso PSO):	
37.	[26, 27, 28, 29, 33] punktai.
Vėjo E parko skirstyklos įrenginių matavimų apimtys, kuomet skirstykla ir OL pilnai priklauso parko savininkui:	
38.	[27, 29, 33] punktai.

PERDAVIMO TINKLO TRANSFORMATORIŲ PASTOČIŲ IR SKIRSTYKLŲ ĮRANGOS
NUOTOLINIO VALDYMO REIKALAVIMŲ APRAŠAS

Eil.nr.	Matavimų apibūdinimas
<i>Vėjo E parko generatorinės dalies įrenginių matavimai:</i>	
39.	Vėjo E parko galima generuoti aktyvioji galia $P_{\text{GALIMA_GENERUOTI}}$ [MW] (skaičiuojama VEP valdiklyje pagal aplinkos sąlygas, nepriklausomai nuo nustatytų galios ribojimų).
40.	Vidutinis vėjo greitis [m/s] (skaičiuojamas įvertinant tik veikiančių vėjo jėgainių parodymus).
41.	Vidutinė vėjo kryptis [laipsniais] (skaičiuojama įvertinant tik veikiančių vėjo jėgainių parodymus).
42.	Veikiančių G skaičius [vnt.]
43.	Vėjo elektrinių valdiklių turinčių ryšį su VE parko valdikliu skaičius [vnt.]
44.	Vėjo E parko generuojama aktyvioji galia P_{GEN} [MW] (turi būti perduodamas matavimas pagal kurį vykdomas ribojimas).
45.	Vėjo E parko generuojama reaktyvioji galia Q_{GEN} [MVar] (turi būti perduodamas matavimas pagal kurį vykdomas ribojimas).
46.	Perdavimo tinklo įtampa U_{110} [kV] (turi būti perduodamas matavimas pagal kurį vykdomas ribojimas).
47.	Vėjo E parko pirminiam aktyviosios galios reguliavimui nustatyta nejautrumo zona $\pm\Delta f$ [mHz].
48.	Vėjo E parko pirminiam aktyviosios galios reguliavimui nustatytas statizmo koeficientas K [%].
49.	Vėjo E parkui dėl įtampos reguliavimo perdavimo tinklo pusėje nustatyta reaktyvinė galia Q [MVar].
50.	Vėjo E parkui dėl įtampos reguliavimui perdavimo tinklo pusėje nustatyta įtampa U [kV].
51.	Vėjo E parkui dėl įtampos reguliavimo perdavimo tinklo pusėje nustatytas statizmo koeficientas K_u [%].
52.	Vėjo E parkui dėl įtampos reguliavimo perdavimo tinklo pusėje nustatyta nejautrumo zona $\Delta(U)$ [%].
53.	Vėjo E parkui nustatytas aktyviosios galios P kitimo greitis [MW/min].
54.	Vėjo E parkui nustatytas aktyviosios galios P rezervas pirminiam reguliavimui [%].
55.	Vėjo E parko nustatytas generuojamos aktyviosios galios ribojimas nuo instaliuotos galios [%].
<i>Elektrinės generatorių, kurie valdomi pagal AGV uždavinio formuojamas komandas, matavimų apimtys:</i>	
56.	Elektrinės ir individualių blokų minimali ir maksimali P reikšmė, nusakanti antrinio reguliavimo diapazoną [MW].
57.	Maksimalus leistinas P reguliavimo greitis (aukštyn/žemyn) elektrinei (blokui) [MW/min].
58.	Elektrinės (bloko) priimamos iš PSO DVS AGV užduotos reguliavimo komandos grįžtamoji reikšmė [MW].
<i>Elektrinės generatorių monitoringo, kuris atliekamas įvertinti generatorių pasirengimą pirminiam dažnio reguliavimui, matavimų apimtys:</i>	
59.	Elektrinės individualaus generatoriaus turbino greičio reguliatoriui nustatyta nejautrumo zona $\pm\Delta f$ [mHz].
60.	Elektrinės individualaus generatoriaus turbino greičio reguliatoriui nustatytas statizmo koeficientas K [%].
61.	Elektrinės individualaus generatoriaus pirminio reguliavimo diapazonas [MW].
62.	Elektrinės individualiam generatoriui nustatyto palaikyti dažnio (apsisukimų) reikšmė [Hz].
<i>Elektrinės generatorių monitoringo, kuris atliekamas įvertinti generatorių įtampos reguliavimo režimus, matavimų apimtys:</i>	
63.	Elektrinės individualiam generatoriui užduotos palaikyti įtampos U reikšmė (U reguliavimo režimas pagal nustatytą U), [kV].
64.	Elektrinės individualiam generatoriui užduotos palaikyti reaktyvinės galios Q reikšmė (U reguliavimo režimas pagal nustatytą Q), [MVar].

PERDAVIMO TINKLO TRANSFORMATORIŲ PASTOČIŲ IR SKIRSTYKLŲ ĮRANGOS
NUOTOLINIO VALDYMO REIKALAVIMŲ APRAŠAS

Eil.nr.	Matavimų apibūdinimas
65.	Elektrinės individualiam generatoriui užduoto palaikyti $\cos(\phi)$ reikšmė (U reguliavimo režimas pagal nustatytą $\cos(\phi)$), [s.v.].
Bendros pastabos:	
66.	Matavimai turi būti perduodami iš elektros skaitiklių (momentinių duomenų valdiklių MDV) visiems 400 kV, 330 kV, 110 kV prijunginiams, savųjų reikmių transformatoriams aukštos įtampos pusėje (jei savųjų reikmių transformatorius yra PSO nuosavybė), esant įrengtiems matavimo transformatoriams bei užtikrinant nurodytą paklaidą t.y. $\leq 1\%$. KSSRS, NSSRS ir temperatūros matavimai gali būti perduodami iš kitų matavimo šaltinių, užtikrinant paklaidą $\leq 2,5\%$.
67.	400 kV, 330 kV, 110 kV tarpsteminė linijų prijunginiams (matavimai yra naudojami Lietuvos ES saldo skaičiavimuose) P, Q, U, I matavimai turi būti rezervuoti antruoju dubliuojančiu skaitikliu, o matavimų surinkimui turi būti panaudotas antrasis rezervuojantis momentinis duomenų valdiklis (MDV), užtikrinant paklaidą $\leq 1\%$.
68.	Blokinių ar aukštinančių transformatorių įvadų prijunginiams (atleidimo į tinklą skaičiavimuose) P, Q, U, I matavimai turi būti rezervuoti antruoju (dubliuojančiu) skaitikliu, o matavimų surinkimui turi būti panaudotas antrasis (dubliuojantis) MDV. Generatorių dalies (generacijos skaičiavimui generatorinės įtampos dalyje) P, Q, U ir I matavimai turi būti perduoti iš elektros skaitiklių (matavimų surinkimui turi būti panaudotas MDV), ir kaip alternatyva iš RAA įrenginių. Matavimų paklaida nuo MDV turi būti užtikrinta $\leq 1\%$, matavimų paklaida nuo RAA įrenginių turi būti $\leq 2,5\%$.
69.	Linijų ir galios transformatorių (matavimai nenaudojami saldo, arba atleidimo į tinklą skaičiavimuose) P, Q, U, I matavimai turi būti perduoti iš elektros skaitiklių (matavimų surinkimui turi būti panaudotas MDV), ir kaip alternatyva iš RAA įrenginių. Alternatyvūs matavimai iš RAA įrenginių gali būti perduodami užtikrinant paklaidą $\leq 2,5\%$.
70.	Kuomet Vėjo E parko skirstyklos visi įrenginiai kartu su OL priklauso parko savininkui, oro linijų ir galios transformatorių P, Q, U ir I matavimai gali būti perduodami nuo vieno elektros skaitiklio, kuris turi būti pajungtas prie vieno MDV, t.y. šiuo atveju nereikalaujama matavimų rezervavimo.

44. Turi būti perduodamos valdymo komandos realiaame laike sekantiems įrenginiams (perdavimo kryptis į TSPI):

Eil.nr.	Įrenginių, kurie valdomi iš DVS, apibūdinimas
TP ar skirstyklų įrenginių diskretinio valdymo komandos:	
1.	Perdavimo tinklo visų komutavimo aparatų ir įžemiklių valdymas.
2.	Perdavimo tinklo telekomandų perdavimo įrenginių imtuvai/siųstuvai:
2.1.	Imtuvų/siųstuvų pavienių komandų valdymas (išjungimas/įjungimas);
2.2.	Imtuvų/siųstuvų visų komandų valdymas (išjungimas/įjungimas).
3.	Prijunginių RAA įrenginių nuostatų grupių valdymas, jei pasirinktas diskretinis („Trip/Close“) nuostatų grupių valdymas ir atvaizdavimas.
4.	Perdavimo tinklo prijunginių relinių apsaugų funkcijų ar operatyviai valdomų grandinių išjungimas/įjungimas.
5.	Autotransformatoriaus IR atšakų perjungiklio valdymo režimo parinkimas.
6.	Autotransformatoriaus IR atšakų perjungiklio valdymas.
7.	Autotransformatorių šunto reaktorių valdymas.
8.	Kondensatorių baterijų valdymas.
9.	Transformatoriaus 110 kV prijunginio valdymo teisių perjungimas.
10.	Perdavimo tinklo linijinių įtampos transformatorių aj valdymas (taikoma įtampos transformatoriams, sumontuotiems už linijinio skyriklio į linijos pusę).
11.	Perdavimo tinklo KSSRS įvadinių ir sekcijinio aj valdymas, KSSRS 0,4 kV ARĮ funkcijos valdymas tiek iš DVS tiek ir vietoje mygtukų (valdiklio) pagalba.

PERDAVIMO TINKLO TRANSFORMATORIŲ PASTOČIŲ IR SKIRSTYKLŲ ĮRANGOS
NUOTOLINIO VALDYMO REIKALAVIMŲ APRAŠAS

Eil.nr.	Įrenginių, kurie valdomi iš DVS, apibūdinimas
<i>TP ar skirstyklos įrenginių analoginio valdymo komandos:</i>	
12.	Autotransformatoriaus ĮR atšakų perjungiklio valdymas.
13.	Šuntinių reaktorių valdymas.
14.	Kondensatorių baterijų valdymas.
15.	Prijunginių RAA įrenginių nuostatų grupių valdymas, jei pasirinktas analoginis („SetPoint“) nuostatų grupių valdymas ir atvaizdavimas.
<i>Vėjo E parko generatorinės dalies įrenginių diskretinio valdymo komandos:</i>	
16.	Vėjo E parko pirminis aktyviosios galios P reguliavimas pagal elektros perdavimo tinklo dažnį [Išjungti/Ijungti].
17.	Vėjo E parko aktyviosios galios P rezervas pirminiam reguliavimui [Išjungti/Ijungti]. Jei P nustatyta rezervo reikšmė aktyvuojama automatiškai, kuomet nustatoma reikšmė didesnė nei 0%, ir išsijungia nustačius reikšmę lygią 0%, tai ši valdymo komanda nereikalinga.
18.	Vėjo E parko generacijos ribojimas nuo instaliuotos galios [Išjungti/Ijungti]. Jei reguliavimas automatiškai įsijungia nustačius generacijos ribojimo reikšmę mažesnę nei 100% ir išsijungia nustačius reguliavimo reikšmę 100%, tai ši valdymo komanda nereikalinga.
19.	Vėjo E parko U reguliavimo režimas [palaikyti Q/palaikyti U].
20.	Vėjo E parko stabdymas/paleidimas [Sustabdyti/Paleisti].
<i>Vėjo E parko generatorinės dalies įrenginių analoginio valdymo komandos:</i>	
21.	Vėjo E parko generuojamos aktyvios galios keitimo greičio nustatymas [MW/min].
22.	Vėjo E parko aktyviosios galios P rezervo nustatymas pirminiam reguliavimui [%]. Diapazonas nuo 0% iki 100% (0% - P rezervas nenumatomas).
23.	Vėjo E parko generuojamos galios ribojimas nuo instaliuotos galios [%]. Diapazonas nuo 0% iki 100% (100% - ribojimų nėra).
24.	Vėjo E parko pirminiam aktyviosios galios reguliavimui nejautrumo zonos nustatymas $\pm \Delta f$ [mHz].
25.	Vėjo E parko pirminiam aktyviosios galios reguliavimui statizmo koeficientas K nustatymas [%].
26.	Vėjo E parkui dėl įtampos reguliavimo perdavimo tinklo pusėje reaktyvinės galios Q nustatymas [MVar].
27.	Vėjo E parkui dėl įtampos reguliavimo perdavimo tinklo pusėje statizmo koeficeinto K_u nustatymas [%].
28.	Vėjo E parkui dėl įtampos reguliavimo perdavimo tinklo pusėje nejautrumo zonos delta(U) nustatymas [%].
29.	Vėjo E parkui dėl įtampos reguliavimo perdavimo tinklo pusėje U nustatymas [kV].
30.	Pastaba: visa kita, kas apima 110 kV ir aukštesnės įtampos įrenginių dalį, tinka pagal [1-14] punktų apimtį.
<i>Elektrinės generatorių, kurie valdomi pagal AGV uždavinio formuojamas komandas, diskretinio valdymo komandos:</i>	
31.	Elektrinės/individualaus bloko televaldymo, kuriuo įgalinamas/nutraukiamas valdymas iš AGV, komanda (Išjungti/Ijungti).
<i>Elektrinės generatorių, kurie valdomi pagal AGV uždavinio formuojamas komandas, analoginio valdymo komandos:</i>	
32.	Elektrinės individualių generatorių, kurie yra prijungti prie AGV uždavinio, aktyviosios galios P generacijos valdymas - galutinės užduoties formavimas.

45. Atliekant VE parko generatorinės dalies įrenginių valdiklio pačią pirminę konfigūraciją (rengiant VE parką darbui ir prijungimui prie perdavimo tinklo), reikalinga diskretinio ir analoginio tipo valdymo komandoms nustatyti pradines reikšmes pagal nutylėjimą sekančiai:

**PERDAVIMO TINKLO TRANSFORMATORIŲ PASTOČIŲ IR SKIRSTYKLŲ ĮRANGOS
NUOTOLINIO VALDYMO REIKALAVIMŲ APRAŠAS**

Eil.nr.	Parametras	Reikšmė
1.	Vėjo E parko pirminis aktyviosios galios P reguliavimas pagal elektros perdavimo tinklo dažnį.	Išjungtas
2.	Vėjo E parko generacijos ribojimas nuo instaliuotos galios.	Išjungtas
3.	Vėjo E parko U reguliavimo režimas (Palaikyti Q/Palaikyti U).	Palaikyti Q
4.	Vėjo E parko generuojamos aktyvios galios nustatytas galios kitimo greitis (10% nuo Vėjo E parko instaliuotos galios) [MW/min].	0,1Pn/min
5.	Vėjo E parko nustatytas aktyviosios galios P rezervas pirminiam reguliavimui [%].	0%
6.	Vėjo E parko nustatytas generacijos ribojimas nuo instaliuotos galios.	100%
7.	Vėjo E parko aktyviosios galios reguliavimui nejautrumo zonos nustatymas $\pm \Delta f$ [mHz].	200 mHz
8.	Vėjo E parko aktyviosios galios reguliavimui statizmo koeficiento K nustatymas [%].	4%
9.	Vėjo E parko reaktyvinės galios elektros perdavimo tinklo 110 kV pusėje $Q_{UŽDUOTA}$ nustatymas [MVar].	0 MVar
10.	Vėjo E parko įtampos elektros perdavimo tinklo 110 kV pusėje $U_{UŽDUOTA}$ nustatymas [kV].	118 kV
11.	Vėjo E parko įtampos elektros perdavimo tinklo 330 kV pusėje $U_{UŽDUOTA}$ nustatymas [kV].	356 kV
12.	Vėjo E parkui dėl įtampos reguliavimo perdavimo tinklo pusėje nustatytas statizmo koeficientas K_u [%].	4%
13.	Vėjo E parkui dėl įtampos reguliavimo perdavimo tinklo pusėje nustatyta nejautrumo zona $\Delta(U)$ [%].	5%*(Un)

46. Siekiant išvengti klaidingų reguliavimų, persikrovus (konfigūracijos keitimas, maitinimo dingimas ir pan.) VE parko valdikliui, VE parko valdiklis po perkrovimo turi automatiškai nusistatyti parametrų reikšmes pagal prieš tai buvusias nustatytas (įvestas) parametrų reikšmes. Nesant techninių galimybių sukonfigūruoti VE parko valdiklį taip, kad po persikrovimo (konfigūracijos keitimas, maitinimo dingimas ir pan.) nusistatytų prieš tai buvusios reikšmės, turi būti išlaikomas reikalavimas, kad automatiškai nusistatytų pradinės reikšmės pagal nutylėjimą.
47. Į DVS perduodamiems linijų, autotransformatorių, transformatorių P, Q, U, I ir f matavimams surinkti turi būti naudojami elektros skaitikliai. Matavimų perdavimas į DVS turi būti organizuotas per momentinius duomenų valdiklius (toliau - MDV), panaudojant LST EN60870-5-104:2002 (IEC60870-5-104) standarto protokolą. Pagrindiniai reikalavimai elektros apskaitų informacijos surinkimui ir perdavimui pateikti priede Nr. 16.

V. TELEINFORMACIJOS MAINŲ PRINCIPAI IR APIMTYS PSO - TINKLO NAUDOTOJAS, PSO - SKIRSTOMŲJŲ TINKLŲ OPERATORIUS (STO)

48. Teleinformacijos mainų PSO - Tinklo naudotojas ir PSO - STO principai ir apimtys yra aprašyti priede Nr.5 „PSO - Tinklo naudotojas, PSO - Skirstomųjų tinklų operatorius (STO) teleinformacijos mainams taikomis pagrindinės nuostatos“.

VI. 110 kV IR AUKŠTESNĖS ĮTAMPOS TRANSFORMATORIŲ PASTOČIŲ, SKIRSTYKLŲ ĮRANGOS NUOTOLINIS VALDYMAS

49. Nuotolinio valdymo funkcijoms atlikti 110 kV ir aukštesnės įtampos transformatorių pastotėse (toliau - TP) ar skirstyklose, kuriose yra budintis personalas, pastotės valdymo punkte (VP) turi būti įrengta PSO DVS nutolusi darbo vieta su atskiru stacionariu kompiuteriu ir

PERDAVIMO TINKLO TRANSFORMATORIŲ PASTOČIŲ IR SKIRSTYKLŲ ĮRANGOS
NUOTOLINIO VALDYMO REIKALAVIMŲ APRAŠAS

monitoriumi, kad atliekant įrenginių nuotolinį valdymą galima būtų stebėti, kontroliuoti ir įvertinti situaciją visoje TP.

50. 110 kV ir aukštesnės įtampos TP ar skirstytklose, kuriose nėra budinčio personalo, nutolusios darbo vietos bei prievadai prisijungimui prie PSO DVS neįrenginėjami. Nuotolinio valdymo funkcijoms atlikti naudojami prijunginių valdikliai arba vietinis įrenginių valdymas.

VII. BAIGIAMOSIOS NUOSTATOS

51. Reikalavimų aprašas ir jo priedai (atskirai arba kartu) gali būti keičiami LITGRID AB Generalinio direktoriaus įsakymu, esant LITGRID AB Technikos komiteto siūlymui.
52. Reikalavimų aprašas ir jo priedai yra registruojami ir patalpinami LITGRID AB dokumentų valdymo sistemoje bei išoriniame tinklalapyje www.litgrid.eu skiltyje Tinklo plėtra- Standartiniai techniniai reikalavimai. LITGRID AB padalinių darbuotojai, dalyvaujantys Perdavimo tinklo transformatorių pastočių ir skirstyklų rekonstrukcijos (statybos) projektuose su nuotolinio valdymo reikalavimų aprašu ir jo priedais supažindinami elektroniniu būdu, naudojantis dokumentų valdymo sistema.

VIII. PRIEDAI

Priedas Nr. 1. Aktyviosios (P) ir reaktyviosios (Q) galios srautų ženklų perdavimas ir atvaizdavimas PSO DVS, 4 lapai.

Priedas Nr. 2. Telesignalizuojamų objektų būsenų ir valdymo komandų formavimo principai. Maksimalus pasikeitimų dažnis ir matavimų neįautrumo ribos RAA, TSPĮ ir MDV konfigūravimui. Alternatyvūs U matavimai nuo RAA terminalų, 8 lapai.

Priedas Nr. 3. Rekonstruojamų, naujai statomų transformatorių pastočių ar skirstyklų teleinformacijos apimčių derinimo tvarka, 6 lapai.

Priedas Nr. 4. Signalų sąrašo forma, 26 lapai.

Priedas Nr. 5. PSO-Tinklo naudotojas, PSO - Skirstomųjų tinklų operatorius (STO) teleinformacijos mainams taikomos pagrindinės nuostatos, 8 lapai.

Priedas Nr. 6. Teleinformacijos surinkimui ir perdavimui taikomi pagrindiniai reikalavimai, 6 lapai.

Priedas Nr. 7. Duomenų mainų protokolų atitikimo dokumentai, 1 lapas.

Priedas Nr. 8. Teleinformacijos testavimo tvarka, 7 lapai.

Priedas Nr. 9. Telesignalizacijos apimtys, 29 lapai.

Priedas Nr. 10. Televaldymo apimtys, 6 lapai.

Priedas Nr. 11. Telematavimų apimtys, 13 lapų.

Priedas Nr. 12. Telesignalų pavadinimų standartizavimo lentelė, 78 lapai.

Priedas Nr. 13. Televaldymo komandų pavadinimų standartizavimo lentelė, 16 lapų.

PERDAVIMO TINKLO TRANSFORMATORIŲ PASTOČIŲ IR SKIRSTYKLŲ ĮRANGOS
NUOTOLINIO VALDymo REIKALAVIMŲ APRAŠAS

Priedas Nr. 14. Telematavimų pavadinimų standartizavimo lentelė, 10 lapų.

Priedas Nr. 15. Teleinformacijos surinkimo ir perdavimo saugumo reikalavimai, 5 lapai.

Priedas Nr. 16. Elektros apskaitų informacijos surinkimui ir perdavimui taikomi pagrindiniai reikalavimai, 5 lapai.

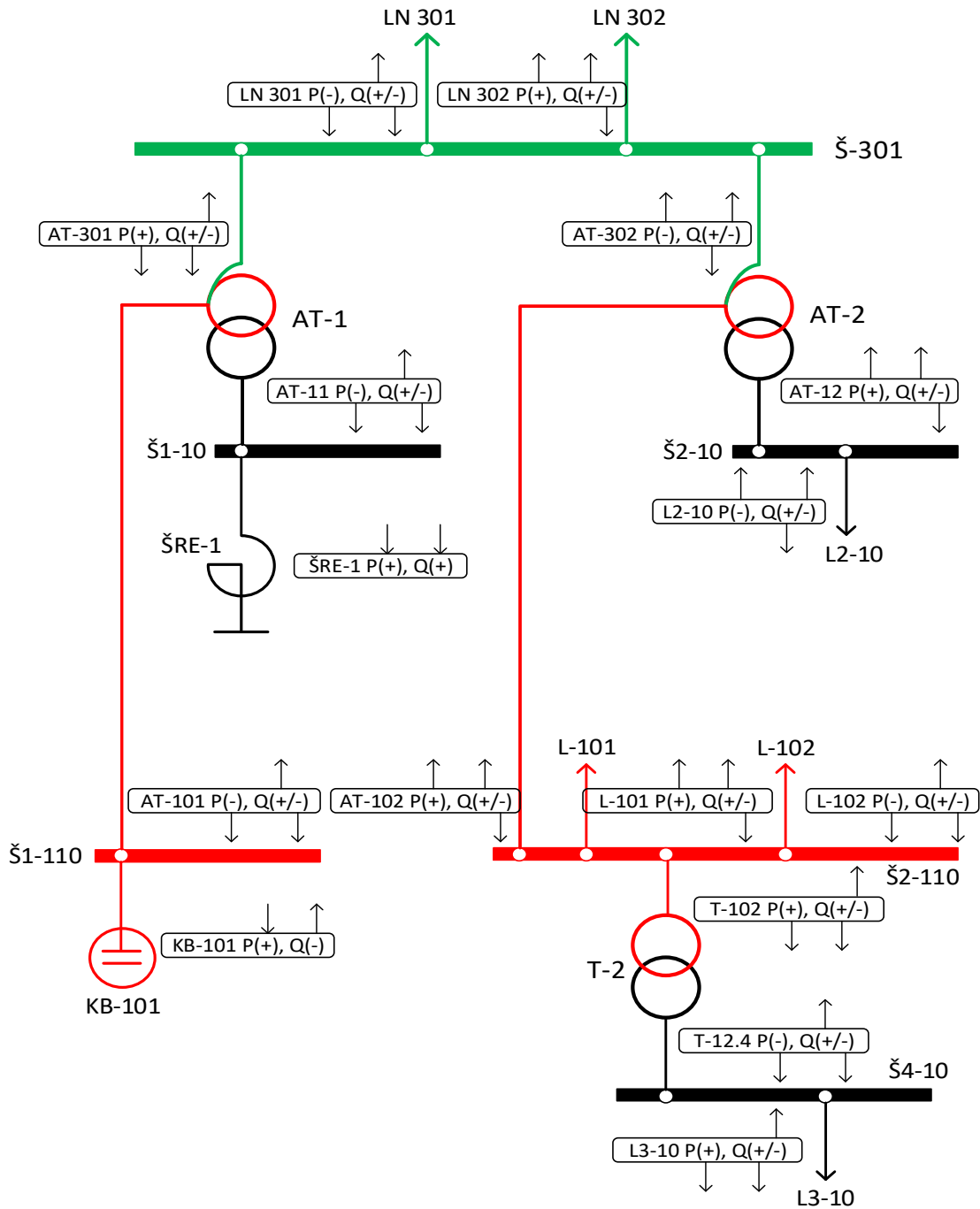
Priedas Nr. 17. 110 kV transformatorių pastočių tipinių prijunginių teleinformacijos sąrašai, 43 lapai.

**AKTYVIOSIOS (P) IR REAKTYVIOSIOS (Q) GALIOS SRAUTŲ ŽENKLŲ
PERDAVIMAS IR ATVAIZDAVIMAS PSO DVS**

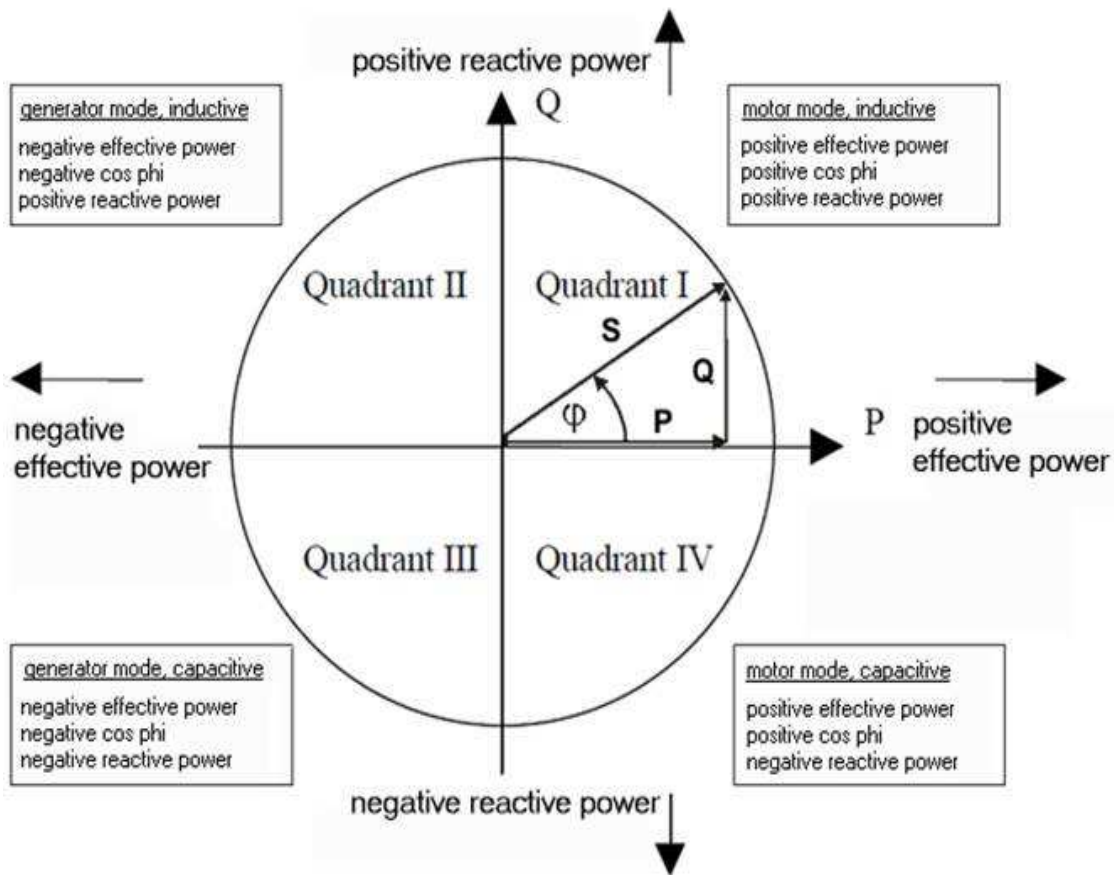
Kad būtų vadovaujamosi vieningais reikalavimais realizuojant techninius sprendinius dėl aktyviosios galios (P) ir reaktyviosios galios (Q) srautų ženklų perdavimo iš 400-110 kV transformatorių pastočių, skirstyklų, elektrinių bei vartotojų ir jų atvaizdavimo PSO DVS, taikomi šie reikalavimai:

1. Linijų P srauto matavimo ženklas yra pliusas, jei P srautas teka nuo šynų į linijos pusę ir atitinkamai minusas, jei P srautas teka iš linijos į šynų pusę.
2. Visi įtekantys P srautai į autotransformatoriaus ar transformatoriaus aukštos, vidutinės arba žemos įtampos apviją yra su pliuso ženklu, ir visi ištekantys P srautai iš autotransformatoriaus ar transformatoriaus aukštos, vidutinės arba žemos įtampos apvijos yra su minuso ženklu.
3. Kondensatorių baterijoms ir šuntiniams reaktoriams P srauto ženklas yra pliusas, kai yra vartojama P energija.
4. P ir Q srautų ženklų perdavimui į PSO DVS, pateikiamas pav. Nr.1 „P ir Q srautų ženkilai, perduodant matavimus į DVS“.
5. Punktuose [1-3] imtinai P ir Q srautų ženkilai yra priklausomi nuo to, kuriame kvadrante yra pilnoji (S) galia (žiūrėti pav. Nr.2 „Reaktyviosios galios Q srauto kvadranto nustatymo schema“):
 - 5.1. Esant I-am kvadrante ($0-90^{\circ}$), P srauto ženklas yra pliusas, Q srauto ženklas yra pliusas;
 - 5.2. Esant II-am kvadrante ($90-180^{\circ}$), P srauto ženklas yra minusas, Q srauto ženklas yra pliusas;
 - 5.3. Esant III-iam kvadrante ($180-270^{\circ}$), P srauto ženklas yra minusas, Q srauto ženklas yra minusas;
 - 5.4. Esant IV-am kvadrante ($270-360^{\circ}$), P srauto ženklas yra pliusas, Q srauto ženklas yra minusas.
6. P ir Q srautų ženklų atvaizdavimui PSO DVS pateikiamas pav. Nr.3 „P ir Q srautų ženklų atvaizdavimas PSO DVS“.

PERDAVIMO TINKLO TRANSFORMATORIŲ PASTOČIŲ IR SKIRSTYKLŲ ĮRANGOS
NUOTOLINIO VALDYMO REIKALAVIMŲ APRAŠAS

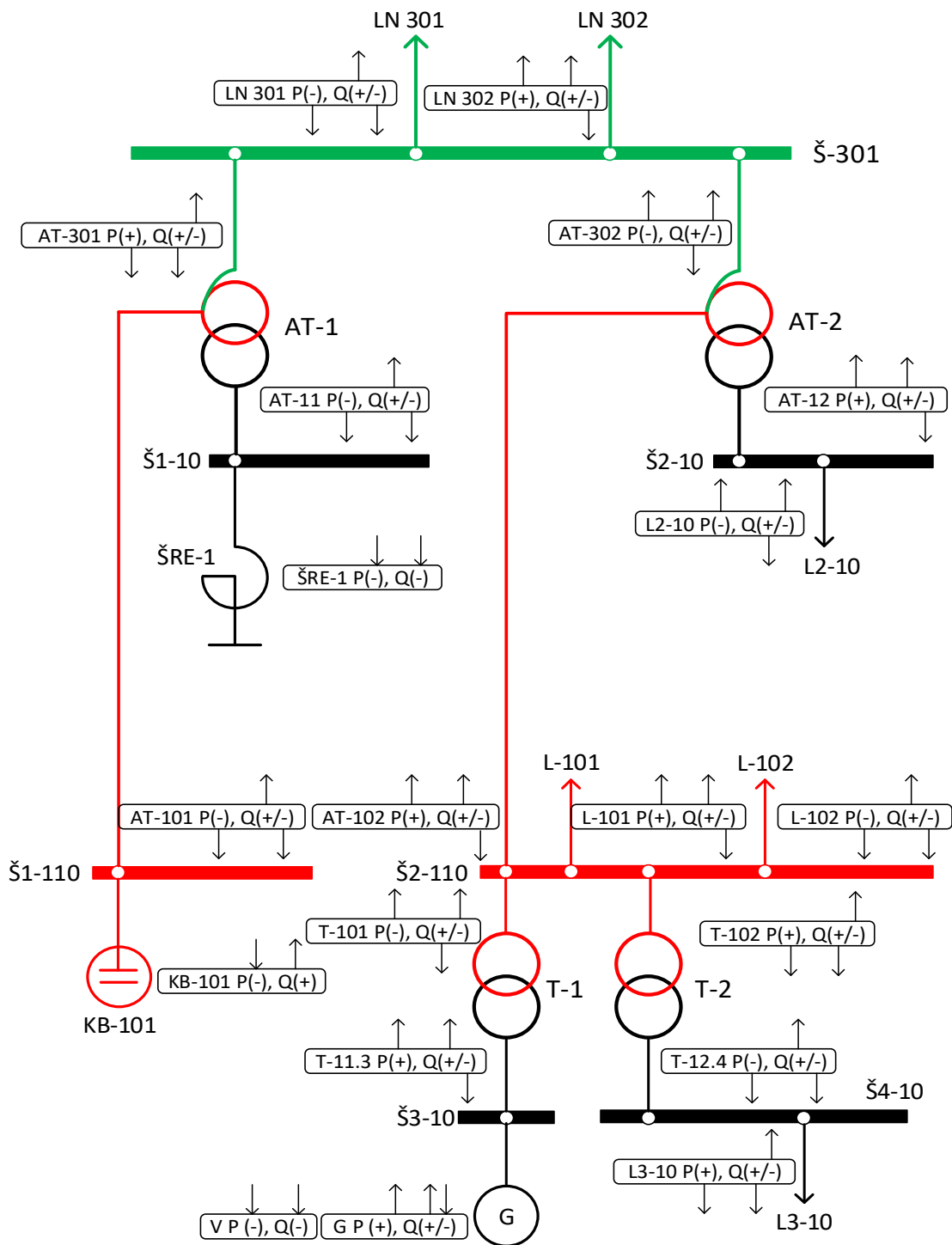


Pav.1 „P ir Q srautų ženklai, perduodant matavimus į DVS“



Pav.2 „Reaktyviosios galios Q srauto kvadranto nustatymo schema“

PERDAVIMO TINKLO TRANSFORMATORIŲ PASTOČIŲ IR SKIRSTYKLŲ ĮRANGOS
NUOTOLINIO VALDYMO REIKALAVIMŲ APRAŠAS



Pav.3 „P ir Q srautų ženklų atvaizdavimas DVS“

**TELESIGNALIZUOJAMŲ OBJEKTŲ BŪSENŲ IR VALDYMO KOMANDŲ FORMAVIMO PRINCIPAI.
MAKSIMALUS PASIKEITIMŲ DAŽNIS IR MATAVIMŲ NEJAUTRUMO RIBOS RAA, TSPĮ IR MDV
KONFIGŪRAVIMUI. ALTERNATYVŪS U MATAVIMAI NUO RAA TERMINALŲ.**

Šiame priede pateikiami pagrindiniai diskretinių signalų būsenų ir valdymo komandų formavimo principai, maksimalaus pasikeitimų dažnio, nejautrumo ribų nustatymai RAA, TSPĮ bei MDV konfigūravimui. Telesignalizuojamų objektų būsenų ir valdymo komandų formavimo principais privaloma vadovautis rengiant techninius bei darbo projektus, užsakant ir konfigūruojant TSPĮ, RAA terminalus ir valdiklius. Maksimalaus pasikeitimo dažnio, nejautrumo ribų verčių nustatymais privaloma vadovautis konfigūruojant RAA bei MDV. Siekiant išvengti neadekvačių didelio būsenų pasikeitimų kiekio ir/arba labai mažo matavimo pokyčio perdavimo į DVS (angl. Flood), konfigūravimo prioritetas yra RAA, toliau TSPĮ, taip pat ir MDV.

1. Telesignalizuojamų objektų ir valdymo komandų formavimo principai

- 1.1. Duomenų mainai tarp DVS, TSPĮ, RAA terminalų ir valdikliu vykdomi skaitmenine forma. Mažiausias skaitmeninės informacijos matavimo vienetas yra bitas (angliškai *binary digit*). Bitas gali turėti vieną iš dviejų reikšmių - 0 arba 1. Atviras pagalbinis kontaktas atitinka 0, o uždaras pagalbinis kontaktas - 1.
- 1.2. Dokumente naudojami IEC60870-5-101/104 protokolų (duomenų mainai tarp DVS ir TSPĮ) duomenų tipai. Duomenų mainams tarp TSPĮ ir RAA įrenginių turi būti naudojami atitinkami IEC61850 protokolo duomenų tipai. Duomenų tipų konvertavimas RAA įrenginiuose ir TSPĮ neturi būti vykdomas.
- 1.3. Būsenų ir valdymo komandų formavimas privalo atitikti IEC duomenų mainų protokolų standartų reikalavimus:
 - 1.3.1. Dviejų informacinių bitų signalo būsenos turi būti: 00 - tarpinė arba neapibrėžta („Intermediate or indeterminate“), 01 - išjungta („OFF“), 10 - įjungta („ON“), 11 - neapibrėžta („Indeterminate“);
 - 1.3.2. Dviejų informacinių bitų valdymo komandos turi būti: 01 - Išjungti („OFF“), 10 - Įjungti („ON“), 00 ir 11 - nenaudojami;
 - 1.3.3. Vieno informacinio bito signalo būsenos turi būti: 0 - Išjungta („OFF“), 1 - Įjungta („ON“);
 - 1.3.4. Vieno informacinio bito valdymo komandos turi būti: 0 - Išjungti („OFF“), 1 - Įjungti („ON“).
- 1.4. Dviem informaciniais bitais (duomenų tipas - „M_DP_NA/M_DP_TA/M_DP_TB“) privalo būti perduodami tie signalai, kurie natūraliai turi tris ar keturias būsenas arba kurių montažui naudojamas daugiau nei vienas pagalbinis kontaktas. Visi kiti signalai privalo būti perduodami vienu informaciniu bitu (duomenų tipas - „M_SP_NA/M_SP_TA/M_SP_TB“).
- 1.5. Apibendrinti signalai TSPĮ priežiūrai, formuojami iš TSPĮ sisteminių signalų pasitelkiant programuojamą logiką (angl. PLC) ir perduodami į DVS (duomenų tipas - M_SP_NA/M_SP_TA/M_SP_TB).
- 1.6. Dviejų informacinių bitų valdymo komanda (komandos tipas - „C_DC_NA“) gali būti siunčiama tik tiems įrenginiams, kurių išjungimui ir įjungimui naudojamos atskiros relės. Visais kitais atvejais privalo būti siunčiamos vieno informacinio bito komandos (komandos tipas - „C_SC_NA“).
- 1.7. Komutacinių aparatų valdymui naudojamos „SelectBeforeOperate“ tipo valdymo komandos. Visos kitos valdymo komandos privalo būti „Direct“ tipo.

**PERDAVIMO TINKLO TRANSFORMATORIŲ PASTOČIŲ IR SKIRSTYKLŲ ĮRANGOS
NUOTOLINIO VALDYMO REIKALAVIMŲ APRAŠAS**

- 1.8. Nuostatų grupių perjungimas gali būti sukonfigūruotas dviem būdais (prioritetas teikiamas tam valdymo būdai kurį nereikalauja papildomos logikos ir skaičiavimų RAA terminaluose ir/ar TSPĮ):
- 1.8.1. Perjungimui naudojama analoginio valdymo komanda (angl. Set Point). Naudojama 16-os bitų sveiko skaičiaus tipo komanda (komandos tipas - „C_SE_NA/C_SE_NB/C_SE_NC“). Atsakymas gaunamas kaip 16-os bitų (duomenų tipas - „M_ME_NA/M_ME_NB/M_ME_NC“) sveikas skaičius, kuris nurodo aktyvią nuostatų grupę.
- 1.8.2. Perjungimui naudojama vieno informacinio bito įjungimo komanda (komandos tipas - „C_SC_NA“). Tuo metu aktyvi nuostatų grupė automatiškai išsijungia. Kiekvienai nuostatų grupei konfigūruojamas atskiras signalas su būsenomis „Išjungta/Ijungta“ ir valdymo komanda „Ijungti“.
- 1.9. Jei RAA funkcijų ar siųstuvų/imtuvų komandų valdymui naudojamos dvipozicinės relės, galima tiek išjungimui, tiek įjungimui skirtingais adresais siųsti 1 („ON“ pagal IEC standartą). Tačiau ir šiuo atveju turi būti naudojamos vieno informacinio bito valdymo komandos (komandos tipas - „C_SC_NA“).
- 1.10. Autotransformatoriaus įtampos reguliatoriaus (AĮR) atšakų valdymas gali būti sukonfigūruotas dviem būdais:
- 1.10.1. Valdymui naudojamos dviejų informacinių bitų žingsninio reguliavimo (komandos tipas - „C_RC_NA“) komandos: 01 - mažinti atšakas („next step LOWER“) ir 10 - didinti atšakas („next step HIGHER“). Atsakymą gauname aštuonių bitų matavimu (duomenų tipas - „M_ST_NA“), kurio reikšmė nurodo konkrečią atšaką.
- 1.10.2. Valdymui naudojama paprasta vieno informacinio bito valdymo komanda („C_SC_NA“). 0 atitinka komandą mažinti atšakas, 1 - komandą didinti atšakas. Atsakymas gaunamas kaip 32-jų bitų slankaus taško („M_ME_NC“) ar 16-os bitų fiksuoto taško („M_ME_NA“) formato matavimas.
- 1.11. Valdymo komandos grįžtamasis ryšys (signalas ar matavimas) į TSPĮ turi būti perduodamas iš to RAA terminalo ar valdiklio, iš kurio buvo siunčiama valdymo komanda. Jei valdymo komanda konvertuojama panaudojant logiką, tai grįžtamojo ryšio signalas turi būti kontroliuojamas tos pačios logikos, siekiant išvengti duomenų mainų protokolų valdymo procedūrų pažeidimo.
- 1.12. Signalų, perduodamų dviem informaciniais bitais, būsenų lentelė pagrindinėms grupėms (išplėstinės lentelės pateikiamos prieduose):

Signalų grupės	Bitų kombinacija			
	00	01	10	11
Komutaciniai aparatai ir įžemikliai	Tarpinė	Išjungtas	Ijungtas	Klaida
Prijunginio valdymo režimai	Išjungtas	Nuotolinis	Vietinis	Klaida

- 1.13. Signalų, perduodamų vienu informaciniu bitu, būsenų lentelė pagrindinėms grupėms (išplėstinės lentelės pateikiamos prieduose):

Signalų grupės	Bitų kombinacija	
	0	1
Automatiniai jungikliai	Išjungtas	Ijungtas
RAA funkcijų raktai	Išjungtas	Ijungtas
Nuostatų grupės	Išjungta	Ijungta
Siųstuvų/imtuvų komandos	Išjungta	Ijungta
RAA funkcijos	Išjungta	Ijungta

PERDAVIMO TINKLO TRANSFORMATORIŲ PASTOČIŲ IR SKIRSTYKLŲ ĮRANGOS
NUOTOLINIO VALDYMO REIKALAVIMŲ APRAŠAS

Signalų grupės	Bitų kombinacija	
	0	1
Siųstuvų/imtuvų komandų siuntimas/gavimas	Norma	Suveikė
Apsaugos	Norma	Suveikė
SF6 dujų slėgis	Norma	Žemas
Valdymas dėl SF6 dujų slėgio	Norma	Blokuotas
Nuotolinio valdymo režimai	DVS	Valdiklis
Valdymo režimai	Nuotolinis	Vietinis
Transformatoriaus prijunginio valdymo teisės	PT	ST
Įrenginių būklė	Norma	Gedimas
Ryšis tarp įrenginių	Norma	Gedimas
Skyriklių, įžemiklių pavaros	Norma	Gedimas
Įjungimo/išjungimo grandinės	Norma	Gedimas
Jungtuvų pavaros	Neparuošta	Paruošta

- 1.14. Valdymo komandų, perduodamų dviem informaciniais bitais, būsenų lentelė pagrindinėms grupėms (išplėstinės lentelės pateikiamos prieduose):

Valdymo komandų grupės	Bitų kombinacija			
	00	01	10	11
Komutaciniai aparatai ir įžemikliai	-	Išjungti	Įjungti	-
Automatiniai jungikliai (jei naudojamos atskiros išjungimo/įjungimo relės)	-	Išjungti	Įjungti	-

- 1.15. Valdymo komandų, perduodamų vienu informaciniu bitu, būsenų lentelė pagrindinėms grupėms (išplėstinės lentelės pateikiamos prieduose):

Valdymo komandų grupės	Bitų kombinacija	
	0	1
Automatiniai jungikliai	Išjungti	Įjungti
Nuostatų grupės	-	Įjungti
Siųstuvų/imtuvų komandos	Išjungti	Įjungti
RAA funkcijos	Išjungti	Įjungti
Transformatoriaus prijunginio valdymo teisės	PT	ST

- 1.16. Transformatorių pastočių (skirstyklų) 110 kV dalies OL prijunginio telekomandų perdavimo įrenginio (TPĮ) siųstuvo ir imtuvo formuojamiems telekomandų **būsenų signalams, poveikio signalams** ir **valdymui** keliama pagrindiniai reikalavimai:

- 1.16.1. **TPĮ telekomandų būsenų signalai.** TPĮ formuojami atskiri apibendrinti signalai dėl TPĮ imtuvo gaunamų ir siųstuvo siunčiamų telekomandų būsenų. Apibendrinimas suprantamas kaip telekomandos, žymimos tuo pačiu numeriu, apjungimas imtuvui ir siųstuvui. Pateikiamas pavyzdys kuomet TPĮ imtuvui ir siųstuvui priskiriama 2 vnt. gaunamų ir 2 vnt. siunčiamų telekomandų:

Signalų pavadinimas	Bitų kombinacija	
	0	1
L-XXXXXX TPĮ imt./siųst. 1k. `XXXXXX`	Išjungta	Įjungta

PERDAVIMO TINKLO TRANSFORMATORIŲ PASTOČIŲ IR SKIRSTYKLŲ ĮRANGOS
NUOTOLINIO VALDYMO REIKALAVIMŲ APRAŠAS

Signalų pavadinimas	Bitų kombinacija	
	0	1
L-XXXXXX TPI imt./siųst. 2k. `XXXXXX`	Išjungta	Ijungta

- 1.16.2. **TPI telekomandų poveikio signalai.** TPI formuojami atskiri individualūs signalai dėl TPI imtuvo gaunamų ir siųstuvo siunčiamų telekomandų poveikių. Pateikiamas pavyzdys kuomet TPI imtuvui ir siųstuvui priskiriama 2 vnt. gaunamų ir 2 vnt. siunčiamų telekomandų:

Signalų pavadinimas	Bitų kombinacija	
	0	1
L-XXXXXX TPI gauta 1k. `XXXXXX`	Norma	Suveikė
L-XXXXXX TPI gauta 2k. `XXXXXX`	Norma	Suveikė
L-XXXXXX TPI išsiųsta 1k. `XXXXXX`	Norma	Suveikė
L-XXXXXX TPI išsiųsta 2k. `XXXXXX`	Norma	Suveikė

- 1.16.3. **TPI telekomandų valdymas.** TPI formuojamas atskiras apibendrintas telekomandų valdymas dėl TPI imtuvo gaunamų ir siųstuvo siunčiamų telekomandų. Apibendrinimas suprantamas kaip telekomandos, žymimos tuo pačiu numeriu, apjungimas imtuvui ir siųstuvui. Pateikiamas pavyzdys kuomet TPI imtuvui ir siųstuvui priskiriama 2 vnt. gaunamų ir 2 vnt. siunčiamų telekomandų:

Komandos pavadinimas	Bitų kombinacija	
	0	1
L-XXXXXX TPI imt./siųst. 1k. `XXXXXX`	Išjungti	Ijungti
L-XXXXXX TPI imt./siųst. 2k. `XXXXXX`	Išjungti	Ijungti

- 1.17. Transformatorių pastochių (skirstyklų) 330 kV dalies OL prijunginio telekomandų perdavimo įrenginio (TPI) siųstuvo ir imtuvo formuojamiems telekomandų būsenų signalams, poveikio signalams ir valdymui keliami pagrindiniai reikalavimai:

- 1.17.1. **TPI telekomandų būsenų signalai.** TPI formuojami atskiri individualūs signalai dėl TPI imtuvo gaunamų telekomandų būsenų, formuojami atskiri individualūs signalai dėl TPI siųstuvo siunčiamų telekomandų būsenų. Taip pat TPI turi būti formuojamas ir vienas bendras signalas dėl TPI imtuvo visų gaunamų ir siųstuvo visų siunčiamų telekomandų būsenos. Tiek individualiems būsenų signalams tiek ir bendram būsenos signalo formavimui turi būti naudojamos atskiros dvipozicinės relės. Pateikiamas pavyzdys kuomet TPI imtuvui ir siųstuvui priskiriama 3 vnt. gaunamų ir 3 vnt. siunčiamų telekomandų:

Signalų pavadinimas	Bitų kombinacija	
	0	1
L-XXXXXX TPI imt. 1k. `XXXXXX`	Išjungta	Ijungta
L-XXXXXX TPI imt. 2k. `XXXXXX`	Išjungta	Ijungta
L-XXXXXX TPI imt. 3k. `XXXXXX`	Išjungta	Ijungta
L-XXXXXX TPI siųst. 1k. `XXXXXX`	Išjungta	Ijungta
L-XXXXXX TPI siųst. 2k. `XXXXXX`	Išjungta	Ijungta
L-XXXXXX TPI siųst. 3k. `XXXXXX`	Išjungta	Ijungta
L-XXXXXX TPI imt./siųst. visos komandos	Išjungta	Ijungta

- 1.17.2. **TPĮ telekomandų poveikio signalai.** TPĮ formuojami atskiri individualūs signalai dėl TPĮ imtuvo gaunamų ir siųstuvo siunčiamų telekomandų poveikių. Pateikiamas pavyzdys kuomet TPĮ imtuvui ir siųstuvui priskiriama 3 vnt. gaunamų ir 3 vnt. siunčiamų telekomandų:

Signalų pavadinimas	Bitų kombinacija	
	0	1
L-XXXXXX TPĮ gauta 1k. `XXXXXX`	Norma	Suveikė
L-XXXXXX TPĮ gauta 2k. `XXXXXX`	Norma	Suveikė
L-XXXXXX TPĮ gauta 3k. `XXXXXX`	Norma	Suveikė
L-XXXXXX TPĮ išsiųsta 1k. `XXXXXX`	Norma	Suveikė
L-XXXXXX TPĮ išsiųsta 2k. `XXXXXX`	Norma	Suveikė
L-XXXXXX TPĮ išsiųsta 3k. `XXXXXX`	Norma	Suveikė

- 1.17.3. **TPĮ telekomandų valdymas.** TPĮ formuojamos atskiros individualios komandos dėl TPĮ imtuvo gaunamų ir siųstuvo siunčiamų telekomandų valdymo. Taip pat TPĮ turi būti formuojama ir viena bendra komanda dėl TPĮ imtuvo visų gaunamų ir siųstuvo visų siunčiamų telekomandų valdymo. Tiek atskirų individualių komandų tiek ir bendros valdymo komandos formavimui turi būti naudojamos atskiros dvipozicinės relės. Pateikiamas pavyzdys kuomet TPĮ imtuvui ir siųstuvui priskiriama 3 vnt. gaunamų ir 3 vnt. siunčiamų telekomandų:

Komandos pavadinimas	Bitų kombinacija	
	0	1
L-XXXXXX TPĮ imt. 1k. `XXXXXX`	Išjungti	Ijungti
L-XXXXXX TPĮ imt. 2k. `XXXXXX`	Išjungti	Ijungti
L-XXXXXX TPĮ imt. 3k. `XXXXXX`	Išjungti	Ijungti
L-XXXXXX TPĮ siųst. 1k. `XXXXXX`	Išjungti	Ijungti
L-XXXXXX TPĮ siųst. 2k. `XXXXXX`	Išjungti	Ijungti
L-XXXXXX TPĮ siųst. 3k. `XXXXXX`	Išjungti	Ijungti
L-XXXXXX TPĮ imt./siųst. visos komandos	Išjungti	Ijungti

- 1.18. Signalų grupavimui (apjungimui) pagrindiniai reikalavimai:

- 1.18.1. Dedamosios, iš kurių formuojamas apibendrintas (apjungtas) signalas, turi turėti vienodas išeitines būsenas t.y. į apjungtą signalą neturi būti įtraukiamos dedamosios su skirtingomis išeitinėmis būsenomis. Kaip pavyzdį galima pateikti KSSRS-0,4 ar NSSRS-0,2/0,1 grupuojamus automatinis jungiklius - į šią apjungtą grupę visų įtraukiamų automatinis jungiklių išeitinės (normalios) būsenos turi įjungtos arba išjungtos, vienoje apjungtoje grupėje negali būti automatiniai jungikliai su įjungtomis iš išjungtomis būsenomis arba paveikusiomis ir nepaveikusiomis būsenomis.
- 1.18.2. KSSRS-0,4 automatinis jungiklis, kurie yra tiesiogiai prijungti prie KSSRS-0,4 šynų, ir NSSRS-0,2/0,1 automatinis jungiklis, kurie yra tiesiogiai prijungti prie NSSRS-0,2/0,1 šynų, būsenų signalai turi būti formuojami kaip individualūs signalai ir jie neturi būti traukiami į grupinių signalų sudėtį. KSSRS-0,4 ir NSSRS-0,1/0,2 automatiniai jungikliai, kurie yra tiesiogiai prijungti prie KSSRS-0,4 ir NSSRS-0,2/0,1 šynų ir kurių funkcinės paskirtys yra apšvietimo grandinių maitinimas, kilnojamų įrenginių maitinimas, rozečių maitinimas, neturi būti atvaizduojami individualiais signalais, o taip pat neturi būti traukiami ir į grupinių signalų sudėtį t.y. minėtų funkcinių paskirčių automatinis jungikliai neformuojami būsenų signalai.

**PERDAVIMO TINKLO TRANSFORMATORIŲ PASTOČIŲ IR SKIRSTYKLŲ ĮRANGOS
NUOTOLINIO VALDYMO REIKALAVIMŲ APRAŠAS**

- 1.18.3. Jeigu signalą (dėl aj būsenų) sudaro 3 ir daugiau dedamųjų, toks signalas privalo būti įtraukiamas į grupuojamus signalus. Grupuojamiems signalams turi būti sudaroma atskira paaiškinimų lentelė, kurioje turi būti pateikti sekantys laukai:
- 1.18.3.1. Grupinio (apjungto) signalo pavadinimas;
 - 1.18.3.2. Spintos, kurioje sumontuota viena iš apjungto signalo dedamųjų (aj), scheminis žymėjimas;
 - 1.18.3.3. aj scheminis žymėjimas;
 - 1.18.3.4. aj funkcinės paskirties apibūdinimas;
 - 1.18.3.5. aj išaitinės (normalios) būsenos pavadinimas.
- 1.19. TP ir skirstyklų prijunginių jungtuvų, skyriklių ir žemiklių pavarų šildymo grandinių aj apjungiami pagal įtampą į keletą grupių:
- 1.19.1. 400 kV jungtuvų pavarų šildymo grupė;
 - 1.19.2. 400 kV skyriklių ir žemiklių pavarų šildymo grupė;
 - 1.19.3. 330 kV jungtuvų pavarų šildymo grupė;
 - 1.19.4. 330 kV skyriklių ir žemiklių pavarų šildymo grupė;
 - 1.19.5. 110 kV jungtuvų pavarų šildymo grupė;
 - 1.19.6. 110 kV skyriklių ir žemiklių pavarų šildymo grupė;
 - 1.19.7. 10 kV skyriklių ir žemiklių pavarų šildymo grupė. 10 kV jungtuvams tokio grupės nereikalingos, kadangi 10 kV jungtuvai yra sumontuoti uždaro tipo skirstylose, kurių patalpos yra šildomos.

2. Matavimų nuo RAA terminalų nejautrumo ribos RAA/TSPĮ konfigūravimui

- 2.1. Matavimų nuo RAA terminalų nejautrumo ribų konfigūravimo prioritetą yra RAA terminalas, jeigu to neįmanoma padaryti RAA terminale, nejautrumo ribos yra konfigūruojamos TSPĮ. Konfigūravimo ribos yra šios:

Eil.nr.	Matavimo pavadinimas	U laiptas [kV]	Mato vnt.	Nejautrumas [<]
1.	XXXXXX P	400 - 10	MW	0,5
2.	XXXXXX Q		MVAr	0,5
3.	XXXXXX U		kV	0,4
4.	XXXXXX I		A	1
5.	XXXXXX f		Hz	0,01
6.	XXXXXX P	0,4	kW	0,5
7.	XXXXXX Q		kVar	0,5
8.	XXXXXX U		V	0,4
9.	XXXXXX I		A	1
10.	XXXXXX f		Hz	0,01
11.	XXXXXX laikas	-	s	1
12.	XXXXXX temperatūra	-	°C	1
13.	XXXXXX santykinis drėgnumas	-	%	1
14.	XXXXXX alyvos slėgis KL	400 - 110	Bar	0,1
15.	Atstumas iki gedimo vietos		km	0,1
16.	XXXXXX ΔU		kV	0,4
17.	XXXXXX Δf		Hz	0,01
18.	XXXXXX Δφ		°	0,1
XXXXXX - prijunginio, nuo kurio realizuoti matavimai, sąlyginis pavadinimas				

- 2.2. 2.1 punkto lentelėje pateiktų reikšmių privaloma laikytis konfigūruojant nejautrumo ribas RAA/TSPĮ matavimams nuo RAA terminalų. Lentelėje nurodytos nejautrumo reikšmės gali būti keičiamos, LITGIRD AB specialistams iš anksto su rangovo atsakingais darbuotojais suderinus tokį keitimo poreikį.

3. Matavimų nuo elektros energijos skaitiklių nejautrumo ribos MDV konfigūravimui

- 3.1. Matavimų nuo elektros energijos apskaitos prietaisų nejautrumo ribos MDV konfigūravimui yra šios:

Eil.nr.	Matavimo pavadinimas	U laiptas [kV]	Mato vnt.	Nejautrumas [\leq]
1.	XXXXXX P	400 - 10	MW	0,1
2.	XXXXXX Q		MVAr	0,1
3.	XXXXXX U		kV	0,2
4.	XXXXXX I		A	1
5.	XXXXXX f		Hz	0,01
6.	XXXXXX P	0,4	kW	0,1
7.	XXXXXX Q		kVar	0,1
8.	XXXXXX U		V	0,2
9.	XXXXXX I		A	1
10.	XXXXXX f		Hz	0,01
XXXXXX - prijunginio, nuo kurio realizuoti matavimai, sąlyginis pavadinimas				

- 3.2. 3.1 punkto lentelėje pateiktų reikšmių privaloma laikytis konfigūruojant MDV dėl matavimų nuo elektros energijos apskaitos prietaisų.

4. Maksimalus pasikeitimų dažnis RAA/TSPĮ konfigūravimui

- 4.1. Maksimalaus pasikeitimų dažnis nustatomas projektuotojų projektavimo metu laikantis gerosios praktikos ir taisyklės: ne dažniau kaip.
- 4.2. Maksimalus pasikeitimų dažnio konfigūravimo prioritetas yra RAA terminalas, jeigu to neįmanoma padaryti RAA terminale, maksimalus pasikeitimų dažnis yra konfigūruojamos TSPĮ.
- 4.3. Maksimalaus pasikeitimų dažnis konfigūruojamas kiekvienam signalui. Taip yra siekiama blogiausio scenarijaus atveju (angl. *worst case scenario*) sumažinti įtaką dispečerinio valdymo sistemai, kai signalas pradeda keisti savo būseną daug kartų dėl gedimo ar kitų priežasčių.

5. Alternatyvūs įtampos matavimai nuo RAA terminalų

- 5.1. Alternatyvūs įtampos matavimai numatomi kiekvienai šynų sekcijai (sistemai).
- 5.2. Konkrečios šynų sekcijos (sistemos) (ŠX-XXX) įtampos alternatyviam matavimui parenkamas konkretaus prijunginio RAA terminalas, kurio įtampos grandinės maitinamos nuo šios šynų sekcijos įtampos transformatoriaus (IT-XXX).
- 5.3. Konkrečiai šynų sekcijai (sistemai) (ŠX-XXX) parenkama ne daugiau vieno prijunginio RAA terminalo, iš kurio bus perduodami fazinių įtampų (U_a, U_b, U_c) matavimai į dispečerinio valdymo sistemą, t. y. vienai šynų sekcijai (sistemai) (ŠX-XXX) numatoma ne daugiau vieno alternatyvaus įtampos matavimo.
- 5.4. Šynų sekcijos (sistemos) (ŠX-XXX) alternatyvūs įtampos matavimai nuo to paties RAA terminalo gali būti perduodami ir skirstomųjų tinklų operatoriui, elektrinei arba abonentui, jeigu minėti matavimai numatomi tarpusavio informacijos mainų apimtyse.

6. Pagrindiniai ir alternatyvūs įtampos matavimai nuo apskaitų (MDV)

- 6.1. Pagrindiniai ir alternatyvūs įtampos matavimai nuo apskaitų numatomi kiekvienai šynų sekcijai (sistemai).

- 6.2. Konkrečios šynų sekcijos (sistemos) (~~ŠX-XXX~~) įtampos pagrindiniam matavimui parenkamas konkretaus prijunginio el. energijos skaitiklis, kurio įtampos grandinės maitinamos nuo šios šynų sekcijos įtampos transformatoriaus (IT-XXX). Parenkant (~~ŠX-XXX~~) įtampos pagrindinio matavimo nuo el. energijos skaitiklio šaltinį būtina sąlyga, kad šiam skaitikliui nebūtų rezervuojamos įtampos grandinės ir, kad pats prijunginys neturėtų galimybės būti pervestas iš vienos šynų sekcijos (sistemos) į kitą šynų sekciją (sistemą), nes pervedant prijunginį į kitą šynų sekciją (sistemą) tuo pačiu perjungiamos ir įtampos grandinės nuo tos šynų sekcijos (sistemos) į kurią pervedamas prijunginys.
- 6.3. Nesant galimybių išpildyti 6.2 punkto reikalavimų dėl konkrečios šynų sekcijos (sistemos) (~~ŠX-XXX~~) įtampos pagrindinio matavimo šaltinio, įrengiamas atskiras el. energijos skaitiklis, kuris dedikuotas tik tos konkrečios šynų sekcijos (sistemos) (~~ŠX-XXX~~) įtampos matavimui.
- 6.4. Konkrečios šynų sekcijos (sistemos) (~~ŠX-XXX~~) įtampos alternatyviam matavimui parenkamas konkretaus prijunginio el. energijos skaitiklis, kurio įtampos grandinės maitinamos nuo šios šynų sekcijos įtampos transformatoriaus (IT-XXX). Parenkant (~~ŠX-XXX~~) įtampos alternatyvaus matavimo nuo el. energijos skaitiklio šaltinį būtina sąlyga, kad šiam skaitikliui nebūtų rezervuojamos įtampos grandinės ir, kad pats prijunginys neturėtų galimybės būti pervestas iš vienos šynų sekcijos (sistemos) į kitą šynų sekciją (sistemą).
- 6.5. Nesant galimybių išpildyti 6.4 punkto reikalavimų dėl konkrečios šynų sekcijos (sistemos) (~~ŠX-XXX~~) įtampos alternatyvaus matavimo šaltinio, (~~ŠX-XXX~~) įtampos alternatyvus matavimo nuo el. energijos skaitiklio atsisakoma.
- 6.6. Vienai šynų sekcijai (sistemai) (~~ŠX-XXX~~) numatoma ne daugiau vieno alternatyvaus įtampos matavimo nuo el. energijos skaitiklio.

**REKONSTRUOJAMŲ, NAUJAI STATOMŲ TRANSFORMATORIŲ PASTOČIŲ AR SKIRSTYKLŲ
TELEINFORMACIJOS APIMČIŲ DERINIMO TVARKA**

Projektuojant ir įgyvendinant rekonstrukcijos ar naujos statybos projektus, būtina naujai į eksploataciją įvedamiems objektams suderinti perduodamos iš šių objektų į Perdavimo sistemos operatoriaus (toliau - PSO) realaus laiko dispečerinę valdymo sistemą (toliau - DVS) teleinformacijos apimčių sąrašus. Sąrašus būtina suderinti prieš atliekant teleinformacijos konfigūravimo darbus DVS, o taip pat ir teleinformacijos perdavimo-priėmimo įrenginiuose (toliau - TSPI).

1. Teleinformacijos apimčių sąrašo derinimą privaloma vykdyti sekančiais transformatorių pastočių (skirstyklų) statybos ar rekonstrukcijų vykdymo etapais:
 - 1.1. Projektavimo užduoties rengimo rekonstruojamai, naujai statomai transformatorių pastotei ar skirstyklai etapas;
 - 1.2. Techninio projekto rengimo rekonstruojamai, naujai statomai transformatorių pastotei ar skirstyklai etapas;
 - 1.3. Darbo projekto rengimo rekonstruojamai, naujai statomai transformatorių pastotei ar skirstyklai etapas.
2. Teleinformacijos apimčių sąrašo derinimas rekonstruojamai, naujai statomai transformatorių pastotei ar skirstyklai projektavimo užduoties rengimo etape:
 - 2.1. Projektavimo užduotis rengiama Projektų valdymo informacinėje sistemoje (toliau - PVIS). Už projekto komandos narių prieigas prie PVIS projekto svetainės ir dokumentų patalpinimo joje bei administravimą atsakingas projekto vadovas.
 - 2.2. Pirminius reikalavimus dėl teleinformacijos apimčių į projektavimo užduotį surašo Sistemos valdymo centro atsakingas darbuotojas.
 - 2.3. Objektų statybos ar rekonstrukcijos, projektavimo užduotyje galima įrašyti preliminaras trukmes dėl signalų sąrašų suderinimo proceso darbo projekto rengimo metu. Šios trukmės vėliau būtų naudojamos rangovo, sudarant darbų vykdymo grafiką ir jį suderinant su LITGRID AB projekto komanda.
 - 2.4. Papildymus ir pastabas dėl projektavimo užduotyje pateiktų teleinformacijos apimčių teikia visi projektavimo užduotį rengiančios projekto komandos nariai. Projektavimo užduoties reikalavimai dėl teleinformacijos apimčių formuojami pagal Perdavimo tinklo transformatorių pastočių ir skirstyklų įrangos nuotolinio valdymo reikalavimo aprašo ir visų jo priedų kaip neatskiriamų aprašo dalių (toliau bendrai vadinami Reikalavimų aprašu) nuostatas pritaikant juos konkrečiam elektros energetikos sistemos objektui.
 - 2.5. Projektavimo užduotį vizuoja visi projekto komandos nariai. Kiekvienas komandos narys atsakingas už savo kuruojamos srities (RAA, apskaitų, TSPI, DVS ir pan.) reikalavimus. Sistemos valdymo centro darbuotojas atsakingas už projektavimo užduotyje nurodytas teleinformacijos apimtis.
3. Teleinformacijos apimčių sąrašo derinimas rekonstruojamai, naujai statomai transformatorių pastotei ar skirstyklai techninio projekto rengimo etape:
 - 3.1. Teleinformacijos apimčių sąrašą, vadovaujantis Reikalavimų aprašu bei projektavimo užduoties reikalavimais, parengia ir teikia Užsakovo įvertinimui rangovinė organizacija, rengianti techninį projektą. Teleinformacijos apimčių sąrašas techniniame projekte negali būti išplėstas iki konkrečių pavienių signalų aprašų - detalizacija atliekama darbo projekto rengimo metu.

- 3.2. Jei kartu su objekto statyba ar rekonstrukcija, numatomi pakeitimai kituose Perdavimo tinklo objektuose ir dėl to keičiasi teleinformacijos apimtys iš tų objektų, tokiu atveju techniniame projekte turi būti aiškiai išskirti visi reikalingi darbai pagal kiekvieną objektą atskirai.
- 3.3. Derinimas tarp rangovinės organizacijos ir PSO vykdomas per PSO projekto vadovą.
- 3.4. Techninis projektas derinamas PVIS. Už projekto komandos narių prieigas prie PVIS projekto svetainės ir dokumentų patalpinimo joje bei administravimą atsakingas projekto vadovas.
- 3.5. Papildymus ir pastabas dėl techniniame projekte pateiktų teleinformacijos apimčių teikia visi projekto komandos nariai pagal savo kuriojamas sritis, atsižvelgdami į kitų projekto komandos narių teikiamas pastabas ar pataisymus.
- 3.6. Techninis projektas, apimantis trečios šalies (AB ESO, gamintojo, kt.) tinklo įrenginių dalį, papildomai turi būti pasirašytinai suderintas su tos šalies atsakingais darbuotojais - už tai atsakinga rangovinė organizacija, kuri rengia techninį projektą, jei kitaip nėra apibrėžta rangos sutartyje tarp PSO ir techninį projektą rengiančios organizacijos. PSO projekto komandos nariai vizuoja techninio projekto bylą (-as) esant rašytiniam trečiosios šalies suderinimui.
4. Teleinformacijos apimčių sąrašo derinimas rekonstruojamai, naujai statomai transformatorių pastotei ar skirstyklai darbo projekto rengimo etape:
 - 4.1. Procesas pavaizduotas pav. „Signalų sąrašo (SS) derinimo proceso schema (darbo projekto stadija)“.
 - 4.2. Už signalų sąrašo parengimą bei suderinimą su PSO yra atsakinga rangovinė organizacija, rengianti darbo projektą.
 - 4.3. Teleinformacijos apimčių sąrašas yra atskiras dokumentas, vadinamas signalų sąrašu ir yra rengiamas *.xlsx formatu tipinėje formoje (tipinės formos pateiktos priede Nr.4 „Signalų sąrašo forma“), kurioje privalomai atskirose lentelėse surašoma informacija dėl telesignalizacijos (TS), televaldymo (TV), matavimų iš RAA (TM_RAA), bei matavimų iš momentinių duomenų valdiklių (TM_MDV).
 - 4.4. Jei kartu su objekto statyba ar rekonstrukcija, numatomi pakeitimai kituose Perdavimo tinklo objektuose ir dėl keičiasi teleinformacijos apimtys iš tų objektų, tokiu atveju signalų sąrašai rengiami, derinami su Užsakovu ir testavimai atliekami kiekvienai pastotei (objektui) atskirai.
 - 4.5. Derinimas tarp rangovinės organizacijos ir PSO vykdomas per PSO projekto vadovą.
 - 4.6. Signalų sąrašas, kaip sudėtinė darbo projekto dalis, yra derinamas PVIS. Už projekto komandos narių, bei specialiųjų darbų techninės priežiūros darbuotojų prieigas prie PVIS projekto svetainės ir dokumentų patalpinimo joje bei administravimą atsakingas projekto vadovas.
 - 4.7. Signalų sąrašas gali būti pateiktas derinimui tik esant parengtoms darbo projekto RAA bei procesų valdymo ir automatizacijos ir kitoms dalims, kuriuose būtų pateikta visa reikalinga informacija signalų sąrašo įvertinimui. Nesant šių darbo projekto dalių, signalų sąrašas nėra derinamas.
 - 4.8. Gaunamo iš rangovinės organizacijos derinimui signalų sąrašo failo pavadinimas turi būti toks: *Objekto_pavadinimas_signalu_sarasas_data*. Jei iki tol buvo, ar vėliau bus gautos kitos signalų sąrašo versijos, senesnieji failai su visais komentarais bei pastabomis yra saugomi toje pačioje PVIS projekto svetainės kataloge, t.y. failo versijos skirstomos tik pagal dokumento gavimo iš rangovinės organizacijos datą nurodant ją failo pavadinime.

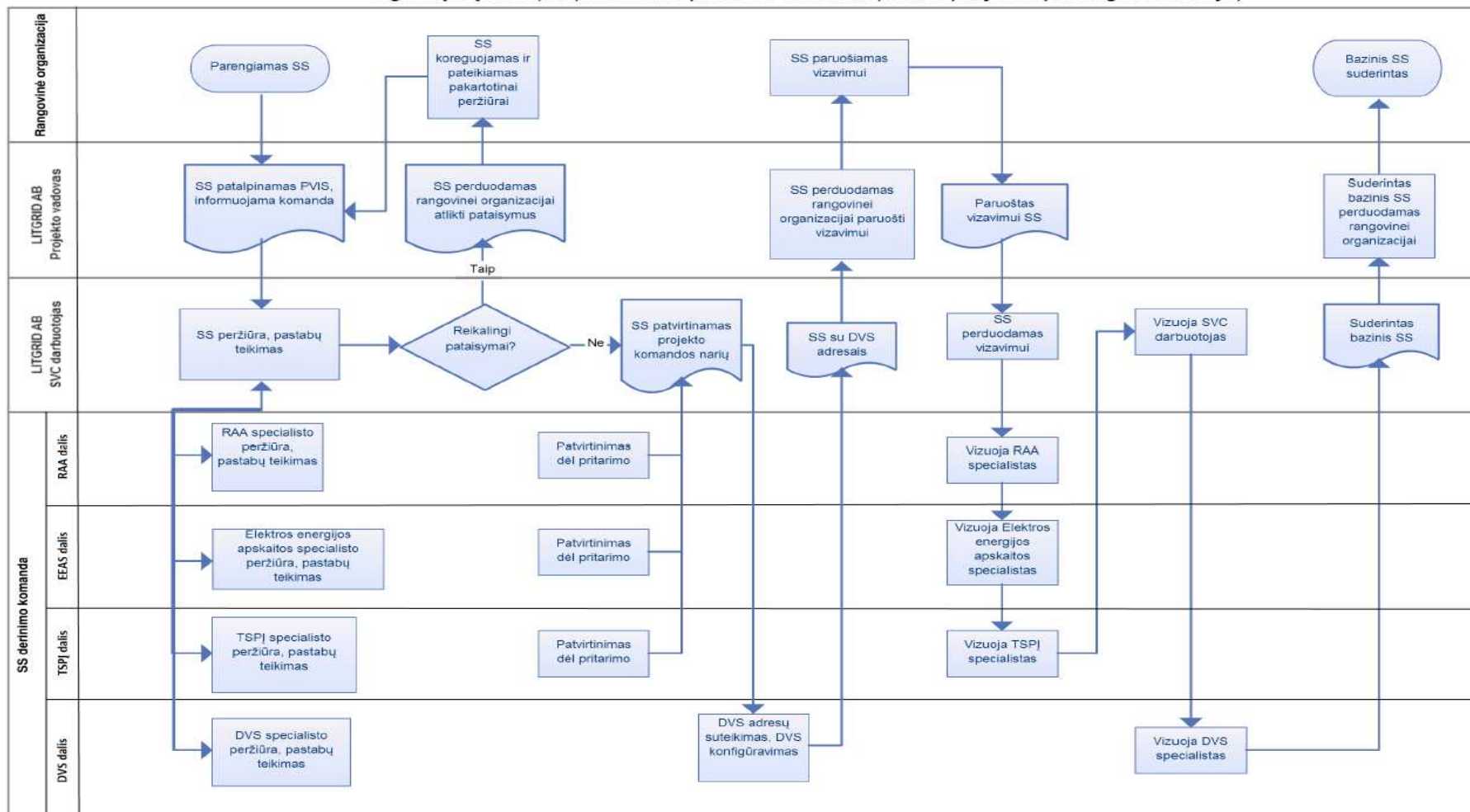
- 4.9. Tiek rangovinė organizacija, tiek PSO po signalų sąrašo pateikimo kitai pusei, negali atlikti jokių papildomų koregavimų sąrašė tol, kol nebus gautas atsakymas į prieš tai siųsto dokumento redakciją.
- 4.10. PSO projekto vadovas, gavęs iš rangovinės organizacijos parengtą signalų sąrašą, informuoja apie tai projekto komandą elektroniniu paštu nurodydamas nuorodą į PVIS. Bet kokia kita su derinamu dokumentu susijusi informacija dalinamasi elektroniniu paštu su visa projekto komanda.
- 4.11. Gautą signalų sąrašą turi peržiūrėti ir įvertinti Sistemos valdymo centro darbuotojas, specialiųjų darbų RAA dalies techninės priežiūros specialistas, elektros energijos apskaitų specialistas, atliekantis specialiųjų darbų techninės priežiūros funkcijas, ITT centro TSPĮ bei DVS specialistai.
- 4.12. Projekto komandos narių atsakomybių sritys įvertinant rangovinės organizacijos parengtą signalų sąrašą:
 - 4.12.1. Sistemos valdymo centro darbuotojas atsako už pačių teleinformacijos objektų pavadinimų redakcijas, teleinformacijos apimtį, būtinas operatyviniams įrenginių valdymui (tame tarpe ir informacijos grupavimą) įrenginių valdymo būsenas.
 - 4.12.2. Specialiųjų darbų RAA dalies techninės priežiūros specialistas atsako už pastotės lygmenyje numatytų signalų, matavimų ir komandų iš RAA apimčių išpildymą, jų teisingus pavadinimus.
 - 4.12.3. Elektros energijos apskaitų specialistas, atliekantis specialiųjų darbų techninės priežiūros funkcijas atsako už matavimus iš MDV - jų apimtį.
 - 4.12.4. ITT centro TSPĮ specialistas atsako už TSPĮ ryšio protokolų su RAA ar trečiųjų šalių TSPĮ ir kitais pastotės įrenginiais adresus, TSPĮ sisteminių signalų ir TSPĮ bei telekomunikacijų spintose esančių maitinimo skirstymo įrenginių teleinformacijos apimtį.
 - 4.12.5. ITT centro DVS specialistas atsako už duomenų mainų tarp PSO DVS ir TSPĮ parametrus - duomenų tipus ir adresus.
- 4.13. Jei signalų sąrašo parengimo kokybė neatitinka projektavimo užduoties, techninio projekto sprendinių ir/ar Reikalavimų aprašo nuostatų, Sistemos valdymo centro darbuotojas gali informuoti projekto vadovą ir visą projekto komandą apie tokią situaciją ir informuoti projekto vadovą dėl dokumento nederinimo ir grąžinimo rangovinei organizacijai. Sprendimą dėl dokumento grąžinimo priima projekto komandos nariai, atliekantys rangovinės organizacijos parengto signalų sąrašo įvertinimą.
- 4.14. Kokybiškai parengtą signalų sąrašą pirmiausia peržiūri Sistemos valdymo centro darbuotojas ir apie atliktą darbą informuoja kitus projekto komandos narius bei projekto vadovą. Sistemos valdymo centro darbuotojas vykdo signalų sąrašo suderinimo proceso PSO viduje koordinatoriaus rolę, tačiau už savalaikį užduočių vykdymą ir kokybiškai atliktą savo dalies signalų sąrašo derinimo darbą atsako kiekvienas komandos narys (ar jo deleguotas asmuo) dalyvaujantis signalų sąrašo derinimo procese.
- 4.15. Po Sistemos valdymo centro darbuotojo peržiūros seka kitų projekto komandos narių įvertinimas ir pastabų teikimas. Kiekvienas projekto komandos narys, atlikęs darbą informuoja kitus projekto komandos narius bei projekto vadovą - tokiu būdu susijusių sričių specialistai turi galimybę pakartotinai įvertinti ar neatsirado nesuderinamumų tarp atskirų sričių signalų.
- 4.16. Visos pastabos dėl signalų sąrašo teikiamos atliekant pakeitimus pačiame faile, projekto vadovo patalpintame PVIS, juos išskiriant kita spalva bei, jei reikia papildant koreguotinas vietas aiškiai suformuluotais konkrečiais klausimais, pastabomis ar nurodymais naudojantis komentarų įkėlimo (ang. *Insert comment*) f-ja.

- 4.17. Jei signalų sąrašas nėra grąžinamas kaip netinkamas įvertinimui, tai per vieną įvertinimo iteraciją turi būti pateiktos visos visų projekto komandos narių pastabos derinamam sąrašui, t.y. naujų pastabų vėlesniuose etapuose gali kilti tik dėl rangovinės organizacijos netinkamai atliktų korekčių ar korekčių, kurių pasėkoje padidėjo signalų apimtys ar jų suformavimo principas (tokių signalų nebuvo ankstesnio derinimo metu). Kitu atveju yra būtinas pakeitimų iniciatoriaus raštiškas kreipimasis į projekto vadovą pagrindžiant pakeitimų poreikį. Išimtys gali būti daromos projekto vadovo sprendimu.
- 4.18. Antra ar vėlesnės signalų sąrašo derinimo iteracijos atliekamos tokia pat tvarka kaip ir derinant pirmą kartą, išskyrus tai, jog visi projekto komandos nariai ankstesnių pastabų įvertinimą peržiūri lygiagrečiai: tikrinama ar atsakytos visos anksčiau pateiktos pastabos, ar po rangovinės organizacijos atliktų korekčių neiškilo naujų pastabų, ar neatsirado nesuderinamumų tarp atskirų sričių signalų.
- 4.19. Esant naujoms, susijusioms su rangovinės organizacijos atliktais pakeitimais, pastaboms, arba dėl netinkamų anksčiau pateiktų pastabų įvertinimų, sąrašas siunčiamas rangovinei organizacijai pakartotiniam tikslinimui. Nesant teleinformacijos apimčių sąrašo pastabų tiek iš projekto komandos narių pusės, tiek iš rangovinės organizacijos pusės, Sistemos valdymo centro darbuotojas informuoja ITT centro DVS specialistą apie galimybę signalų sąrašą nurodytai informacijai suteikti adresus. Projekto komandos nario pastabų nebuvimas patvirtinimas signalų sąrašo kiekvienos lentelės apačioje padarant įrašą „Pastabų neturiu, vardas pavardė, data“ bei apie tai papildomai informuojant kitus projekto komandos narius bei projekto vadovą.
- 4.20. Po to, kai DVS specialistas papildė signalų sąrašą reikiamaiais adresais, sukonfigūruoja pagal tai DVS duomenų bazę. Atliekant DVS konfigūraciją, paprastai prireikia atlikti nedideles korekcijas signalų sąrašė. Atlikęs reikiamus pakeitimus, ITT centro DVS specialistas apie tai informuoja visus projekto komandos narius bei projekto vadovą. Komandos nariai peržiūri galutinį signalų sąrašą ir atitinkamai patvirtina pastabų neturėjimą, kaip tai aprašyta aukščiau esančiame punkte.
- 4.21. Vidutinis signalų suvedimo į DVS duomenų bazę laikas yra dvi savaitės. Rangovinė organizacija turi įvertinti šį laiką prieš atiduodami signalų sąrašus suderinimui.
- 4.22. Apie galimybę perduoti signalų sąrašą su suteiktais adresais rangovinei organizacijai projekto vadovą informuoja Sistemos valdymo centro darbuotojas.
- 4.23. Signalų sąrašo vizavimas galimas šiais būdais:
- 4.23.1. Fizinis. Signalų sąrašas siunčiamas rangovinei organizacijai, kuri paruošia dokumentą vizavimui. Toliau vykdomas signalų sąrašo popierinio egzemplioriaus vizavimas sekančia eilės tvarka:
- 4.23.1.1. Rangovinė organizacija, parengusi neredaguojamo *.pdf formato failą, jį atspausdina, pasirašytinai suderina signalų sąrašą su trečiąja šalimi (jei būtina) ir pateikia PSO vizavimui;
- 4.23.1.2. Vizuoja specialiųjų darbų RAA dalies techninės priežiūros specialistas;
- 4.23.1.3. Vizuoja Elektros energijos apskaitų specialistas, atliekantis specialiųjų darbų techninės priežiūros funkcijas;
- 4.23.1.4. Vizuoja ITT centro TSPĮ dalies specialistas;
- 4.23.1.5. Vizuoja Sistemos valdymo centro darbuotojas;
- 4.23.1.6. Vizuoja ITT centro DVS dalies specialistas ir grąžina popierinį signalų sąrašo egzempliorių su visais parašais Sistemos valdymo centro darbuotojui.

- 4.23.2. Elektroninis. Signalų sąrašą projekto vadovas patalpina PSO dokumentų valdymo sistemoje ir išsiunčia elektroniniam pasirašymui. Pasirašymo eiliškumas vykdomas tokia pat tvarka kaip ir Fizinio pasirašymo atveju.
- 4.24. Sistemos valdymo centro darbuotojas perduoda pavizuotą sąrašą projekto vadovui, kuris persiunčia dokumentą rangovinei organizacijai. Šis patvirtintas parašais signalų sąrašas laikomas baziniu, kurio pakeitimai, nepriklausomai nuo priežasčių, galimi tik pakeitimų iniciatoriui raštu kreipiantis į PSO projekto vadovą ir pagrindžiant pakeitimų poreikį. Sprendimą dėl pakeitimo vykdymo būtinumo priima PSO projekto vadovas, atsižvelgdamas į projekto komandos narių nuomonę. PVIS sistemoje talpinami ir saugomi tiek galutiniai suderinti signalų sąrašai *.xlsx formate, tiek nuskanuoti pasirašyti signalų sąrašai *.pdf formate. Failų pavadinimai turi sutapti.
- 4.25. Bazinis signalų sąrašas yra toks signalų sąrašas, pagal kurį pradedami objekto įrangos konfigūravimo ir testavimo darbai, tačiau tai nėra dokumentas, kuriam galima būtų suteikti „Taip pastatyta“ statusą. Atliekant projekto apimtyje numatytus konfigūravimo ir testavimo darbus, bei atsiradus pakeitimams baziniame signalų sąrašė, pakeitimai derinami taip, kaip aprašyta aukščiau esančiuose punktuose. Baigtinis signalų sąrašas, kaip ir kitos darbo projekto bylos, su žyma „Taip pastatyta“ rangovinės organizacijos yra perduodamos PSO projekto vadovui, kuris dokumentus patalpina PVIS.
5. Vykdamas projektus ūkio būdu, kurių metu yra atliekami pakeitimai momentinių duomenų valdiklių (toliau - MDV) grandinėse, signalų sąrašo derinimas taip pat privalomas. Pirminį signalų sąrašą PSO projekto vadovui, arba jei jis nepaskirtas - Sistemos valdymo centro darbuotojui, pateikia Infrastruktūros priežiūros centro susijusio regiono elektros energijos apskaitų atsakingas darbuotojas. Tolimesnis sąrašo derinimas vykdomas kaip aprašyta 4 punkte ir jo papunkčiuose.
6. Vykdamas du arba daugiau rekonstrukcijos projektų viename objekte arba įgyvendinant inicijuojamus pakeitimus tame pačiame objekte, projektų (pakeitimų) įgyvendinimo pabaigoje atitinkamai turime du ir daugiau teleinformacijos sąrašų tam pačiam objektui. Susidariusi situacija iškelia tam tikrų nepatogumų, kuomet reikia informaciją apibendrinti ir ją pateikti Rangovui arba LITGRID vidiniams padaliniais - informacija randasi keliuose skirtinguose teleinformacijos sąrašuose ir nematoma visa informacija viename teleinformacijos sąrašo faile. Esant tokiai situacijai, būtina skirtingų projektų (inicijuotų pakeitimų) teleinformaciją suvesti į vieną teleinformacijos sąrašo failą ir atlikti pakartotiną derinimą darbo grupės viduje į darbo grupės sudėtį įtraukiant reikalingas kompetencijas (4.12 punktas nusako darbo grupės sudėtį pagal reikalingas derinimui atlikti kompetencijas). Teleinformacijos sąrašo derinimą organizuoja atsakingas SVC darbuotojas. Kuomet darbo grupės narių teiktos pastabos įvertintos ir darbo grupės nariai nebeturi pastabų, teleinformacijos sąrašas laikomas suderintu bei perduodamas DVS dalies specialistui archyvimui ir saugojimui.
7. Kol rekonstruojamame ar naujai statomame objekte nėra atlikta statinio užbaigimo komisija, PVIS projekto svetainėje saugomi visi signalų sąrašų failai, t.y. visų iteracijų failai, taip pat baziniai redaguojamo bei skanuoto *.pdf formato su atsakingų darbuotojų parašais failai, taip pat galutinis signalų sąrašas (redaguojamo bei skanuoto *.pdf formato su žyma „Pastatyta taip“ failai).
8. Pasibaigus objekto kompleksiniams bandymams, galutinius signalų sąrašų failus (redaguojamo *.xlsx bei skanuoto *.pdf formato su fiziniu arba elektroniniu parašu failus) archyvuoja ir prižiūri ITT centro DVS dalies specialistas.
9. Objekto eksploatacijos metu nustačius neatitikimų signalų sąrašė ar atsiradus poreikiui jį keisti (koreguoti ar papildyti), pakeitimų iniciatorius kreipiasi į Sistemos valdymo centro darbuotoją. Signalų sąrašo pakeitimai ir derinimas atliekamas vadovaujantis šia tvarka.

PERDAVIMO TINKLO TRANSFORMATORIŲ PASTOČIŲ IR SKIRSTYKLŲ ĮRANGOS
NUOTOLINIO VALDYMO REIKALAVIMŲ APRAŠAS

Signalų sąrašo (SS) derinimo proceso schema (darbo projekto parengimo stadija)



PERDAVIMO TINKLO TRANSFORMATORIŲ PASTOČIŲ IR SKIRSTYKLŲ ĮRANGOS
NUOTOLINIO VALDYMO REIKALAVIMŲ APRAŠAS

Priedas Nr.4

TELEINFORMACIJOS SĄRAŠŲ FORMOS

1. LENTELIŲ ŠABLONŲ PAVYZDŽIAI

1.1. Telesignalizacijos lentelės šablonas (darbo projekto etapas):

Telesignalizacija																														
Eil.Nr.	Šaltinis								Maksimalus pasikeitimo dažnis (Report limiting) (kartai per sekundę)	PSO DVS										Su Skirstomuoju tinklu				Rekonstrukcijos etapas	Pastabos					
	Pastotė	Išlampa	Prijunginys	Objektas	Spinta	Įrenginys	Žymėjimas-kodas	Protokolai				AOR	DVS ID	Informacija	Būsenos					IEC60870-5-104	Protokolai									
								RAA IEC61850													PT TSPJ IEC 60870-5-101 Master		PT TSPJ IEC 60870-5-101 Slave							
								Serveris		Loginis įenginis (LD)	Loginis mazgas (LN)				Duomenys (DO)	Duomenų atributai (DA)	00	01 (0)	10 (1)		11	Normali	IO tipo ID			IO adresas	IO tipo ID	IO adresas	IO tipo ID	IO adresas

1.2. Nuotolinio diskretinio valdymo lentelės šablonas (darbo projekto etapas):

Diskretinis valdymas																														
Eil.Nr.	Šaltinis																			Su Skirstomuoju tinklu				Rekonstrukcijos etapas	Pastabos					
	Pastotė	Išlampa	Prijunginys	Objektas	Spinta	Įrenginys	Žymėjimas-kodas	BO	Protokolai					AOR			DVS ID	Informacija	Komandos		IEC60870-5-104					Protokolai				
									RAA IEC61850																	PT TSPJ IEC 60870-5-101 Master		PT TSPJ IEC 60870-5-101 Slave		
									Serveris	Loginis įrenginys (LD)	Loginis mazgas (LN)	Duomenys (DO)	Duomenų atributai (DA)													Balanso/Sistemos disp.	Tinklo disp.	01 (0)	10 (1)	Direct/SBO

1.3. Matavimų iš RAA terminalų lentelės šablonas (darbo projekto etapas):

Telematavimai iš RAA																														
Eil.Nr.	Šaltinis								Nejautrumo zona, Δ	PSO DVS										Su Skirstomuoju tinklu				Rekonstrukcijos etapas	Pastabos					
	Pastotė	Išlampa	Prijunginys	Objektas	Spinta	Įrenginys	Žymėjimas-kodas	AI		Protokolai					AOR	DVS ID	Informacija	Matavimai			IEC 60870-5-104	Protokolai								
										RAA IEC61850								PT TSPJ IEC 60870-5-101 Master		PT TSPJ IEC 60870-5-101 Slave										
										Serveris	Loginis įenginis (LD)	Loginis mazgas (LN)	Duomenys (DO)	Duomenų atributai (DA)				Konvertavimo koeficientas	Ribos			Matavimo vienetai	IO tipo ID			IO adresas	IO tipo ID	IO adresas	IO tipo ID	IO adresas
																			min	max										

**PERDAVIMO TINKLO TRANSFORMATORIŲ PASTOČIŲ IR SKIRSTYKLŲ ĮRANGOS
NUOTOLINIO VALDYMO REIKALAVIMŲ APRAŠAS**

1.4. Matavimų iš momentinių duomenų valdiklių (MDV) šablonas (darbo projekto etapas):

Telematavimai iš MDV																											
Eil.Nr.	Šaltinis							PSO DVS										Su Skirstomuoju tinklu				Rekonstrukcijos etapas	Pastabos				
	Pastotė	Įtampa	Prijunginys	Objektas	Spinta	Įrenginys	Žymėjimas-kodas	CL	Protokolai		Nejautrumo zona, Δ	AOR		DVS ID	Informacija	Matavimai			IEC 60870-5-104		Protokolai						
									MDV IEC 60870-5-104												PT TSP IEC 60870-5-101 Master			PT TSP IEC 60870-5-101 Slave			
									IO tipo ID	IO adresas		Balanso/Sistemos disp.	Tinklo disp.			Kovertavimo koeficientas	Ribos		Matavimo vienetai	IO tipo ID	IO adresas			IO tipo ID	IO adresas	IO tipo ID	IO adresas
									min	max																	

1.5. Nuotolinio analoginio valdymo lentelės šablonas (darbo projekto etapas):

Analoginis valdymas (angl. Set Point)																					
Eil.Nr.	Šaltinis																		Rekonstrukcijos etapas	Pastabos	
	Pastotė	Įtampa	Prijunginys	Objektas	Spinta	Įrenginys	Žymėjimas-	AI	Protokolai		AOR		DVS ID	Informacija	Komandos		IEC 60870-5-104				
									RAA IEC61850												
									Serveris	Loginis įrenginys (LD)	Loginis mazgas (LN)	Duomenys (DO)			Duomenų atributai (DA)	Balanso/Sistemos disp.	Tinklo disp.	Konvertavimo koeficientas			Ribos
										min	max										

1.6. KSSRS, NSSRS ir BENDRAPASTOTINIŲ grupuotų signalų (dėl aj būsenų) lentelės šablonas (darbo projekto etapas):

Eil.nr.	Grupinio signalo pavadinimas	aj sumontavimo vieta	aj scheminis žymėjimas	aj funkcinė paskirtis	aj normali būsena
---------	------------------------------	----------------------	------------------------	-----------------------	-------------------

1.7. Realus laiko skaičiuojami matavimai (darbo projekto etapas):

Skaičiuojami matavimai						
Eil.Nr.	P, Q, U matavimo pavadinimas	Pagrindinis matavimas	Alternatyva 1	Alternatyva 2	Alternatyva 3	Pastabos

1.8. Rekonstrukcijos etapų apimčių lentelė (darbo projekto etapas):

[Objekto pavadinimas] rekonstrukcijos (naujos statybos) etapų apimčių lentelė	
Etapo Nr.	Etapo metu sumontuojami ir parengiami prijungimui prie elektros perdavimo tinklo įrenginiai

PERDAVIMO TINKLO TRANSFORMATORIŲ PASTOČIŲ IR SKIRSTYKLŲ ĮRANGOS
NUOTOLINIO VALDYMO REIKALAVIMŲ APRAŠAS

1.9. Telesignalizacijos lentelės šablonas (ICCP protokolas) (darbo projekto etapas):

Telesignalizacija																		
Eil.Nr.	Šaltinis				Maksimalus pasikeitimo dažnis (Report limiting) (kartai per sekundę)	PSO DVS										Rekonstrukcijos etapas	Pastabos	
	Pastotė	Įtampa	Prijunginys	Objektas		AOR		DVS ID	Informacija	Būsenos					ICCP			
						Balanso/Sistemos disp.	Tinklo disp.			00	01 (0)	10 (1)	11	Normali	Unikalus pavadinimas			Duomenų tipas

1.10. Telematavimų lentelės šablonas (ICCP protokolas) (darbo projekto etapas):

Telematavimai																	
Eil.Nr.	Šaltinis				Nejautrumo zona, Δ	PSO DVS								Rekonstrukcijos etapas	Pastabos		
	Pastotė	Įtampa	Prijunginys	Objektas		AOR		DVS ID	Informacija	Matavimai			ICCP				
						Balanso/Sistemos disp.	Tinklo disp.			Konvertavimo koeficientas	Ribos		Matavimo vienetai			Unikalus pavadinimas	Duomenų tipas
											min	max					

1.11. Televaldymo lentelės šablonas (ICCP protokolas) (darbo projekto etapas):

Diskretinis valdymas															
Eil.Nr.	Šaltinis				PSO DVS								Rekonstrukcijos etapas	Pastabos	
	Pastotė	Įtampa	Prijunginys	Objektas	AOR		DVS ID	Informacija	Komandos			ICCP			
					Balanso/Sistemos disp.	Tinklo disp.			01 (0)	10 (1)	Direct/SBO	Unikalus pavadinimas			Duomenų tipas

PERDAVIMO TINKLO TRANSFORMATORIŲ PASTOČIŲ IR SKIRSTYKLŲ ĮRANGOS
NUOTOLINIO VALDYMO REIKALAVIMŲ APRAŠAS

1.12. Telesignalizacijos lentelės šablonas (techninio projekto etapas):

Telesignalizacija											
Eil.Nr.	Šaltinis				PSO DVS				Pastabos		
	Pastotė	Įtampa	Prijunginys	Objektas	Signalas pavadinimas	TS tipas	Būsenos				
							00	01 (0)		10 (1)	11
1. 330/110 EPL prijunginių TS skyriai.											
2. Autotransformatorių 330/110/10 kV, galios transformatorių 110 kV prijunginių TS skyriai.											
3. TS/TŠ-330/110 kV prijunginių TS skyriai.											
4. ŠDA 330/110 TS skyriai.											
5. Duomenų mainų kontrolės (WATCHDOG) TS skyrius.											
6. TSPĮ būklės TS skyrius.											
7. KSSRS TS skyrius.											
8. NSSRS TS skyrius.											
9. Kita TS skyrius.											
10. PSO TSPĮ -> STO TSPĮ TS skyrius.											
11. STO TSPĮ -> PSO TSPĮ TS skyrius.											

1.13. Diskretinio valdymo lentelės šablonas (techninio projekto etapas):

Diskretinis valdymas								
Eil.nr.	Šaltinis				PSO DVS			Pastabos
	Pastotė	Įtampa	Prijunginys	Objektas	Valdomas objektas	DTV tipas	Komandos	
							01 (0)	
1. 330/110 EPL prijunginių DTV skyriai.								
2. Autotransformatorių 330/110/10 kV, galios transformatorių 110 kV prijunginių DTV skyriai.								
3. TS/TŠ-330/110 kV prijunginių DTV skyriai.								
4. ŠDA 330/110 DTV skyriai.								
5. KSSRS DTV skyrius.								
6. STO TSP -> PSO TSP DTV skyrius.								

1.14. Analoginio valdymo lentelės šablonas (techninio projekto etapas):

Analoginis valdymas							
Eil.nr.	Šaltinis				PSO DVS		Pastabos
	Pastotė	Įtampa	Prijunginys	Objektas	Valdomas objektas	Komandos	
						Ribos_min	
1. 330/110 EPL prijunginių ATV skyriai.							
2. Autotransformatorių 330/110/10 kV, galios transformatorių 110 kV prijunginių ATV skyriai.							
3. TS/TŠ-330/110 kV prijunginių ATV skyriai.							
4. ŠDA 330/110 ATV skyriai.							

PERDAVIMO TINKLO TRANSFORMATORIŲ PASTOČIŲ IR SKIRSTYKLŲ ĮRANGOS
NUOTOLINIO VALDYMO REIKALAVIMŲ APRAŠAS

1.15. Matavimų iš RAA lentelės šablonas (techninio projekto etapas):

Matavimai iš RAA						
Eil.nr.	Šaltinis				PSO DVS	
	Pastotė	Įtampa	Prijunginys	Objektas	Matavimo pavadinimas	Mato vnt.
1. 330/110 EPL prijunginių TM skyriai.						
2. Autotransformatorių 330/110/10 kV, galios transformatorių 110 kV prijunginių TM skyriai.						
3. TS/TŠ-330/110 kV prijunginių TM skyriai.						
4. ŠDA 330/110 TM skyriai.						
5. KSSRS TM skyrius.						
6. NSSRS TM skyrius.						
7. Kita TM skyrius.						
8. PSO TSPĮ -> STO TSPĮ TM skyrius.						

1.16. Matavimų iš MDV lentelės šablonas (techninio projekto etapas):

Matavimai iš MDV						
Eil.nr.	Šaltinis				PSO DVS	
	Pastotė	Įtampa	Prijunginys	Objektas	Matavimo pavadinimas	Mato vnt.
1. 330/110 EPL prijunginių TM skyriai.						
2. Autotransformatorių 330/110/10 kV, galios transformatorių 110 kV prijunginių TM skyriai.						
3. TS/TŠ-330/110 kV prijunginių TM skyriai.						

2. PAGRINDINIAI REIKALAVIMAI LENTELIŲ PILDYMOI, LENTELIŲ LAUKŲ PAAIŠKINIMAI.

- 2.1. Telesignalizacijos, nuotolinio valdymo, matavimų iš RAA, matavimų iš MDV ir grupinių signalų informacija privalo būti pildoma atskirose lentelėse pagal pateiktus pavyzdinius šablonus.
- 2.2. Turi būti užpildomi visi pavyzdinių lentelių laukai. Jeigu konkrečiam pavyzdinės lentelės laukui nėra duomenų, įrašomas simbolis „-“.
- 2.3. IO - Informacinis objektas (pagal IEC60870-5-101/104 naudojamą anglišką terminą „Information object“) - signalas, matavimas, valdymo komanda.
- 2.4. Telesignalizacijos lentelės šablono laukų paaiškinimai (darbo projekto etapas):
 - 2.4.1. Grupė „Šaltinis“:
 - 2.4.1.1. Laukas „Eil.nr.“. Įrašomas signalo numeris didėjančios eilės tvarka;
 - 2.4.1.2. Laukas „Pastotė“. Įrašomas pastotės pavadinimas;
 - 2.4.1.3. Laukas „Įtampa“. Įrašomas įtampos nominalo dydis kV arba V, priklausomai nuo to kokiam prijunginiui priskiriamas formuojamas signalas;
 - 2.4.1.4. Laukas „Prijunginys“. Įrašomas prijunginio, kuriam priskiriamas formuojamas signalas, operatyvinis pavadinimas kaip T-101, T-102, Š1-110, L-Panemunėlis ir t.t. Jeigu formuojamas signalas priskiriamas KSSRS, NSSRS arba bendrapastotiniam (galintis apimti eilę prijunginių), tuomet įrašomas jo priskyrimas pagal signalo formavimo šaltinį t.y. KSSRS, NSSRS, BP (bendrapastotinis), TSPĮ, VP-110, VP-330 ir t.t.;
 - 2.4.1.5. Laukas „Objektas“. Įrašomas prijunginio jungtuvo, skyriklio ar žemiklio operatyvinis pavadinimas, kuriam priskiriamas formuojamas signalas. Jeigu prijunginiui formuojamas signalas dėl RAA poveikių, RAA nuostatų būsenų - įrašomas bendrinis pavadinimas „RAA“. Formuojamiems KSSRS, NSSRS ar bendrapastotiniams signalams įrašomas aj scheminis pavadinimas, aj grupės numeris, tarpinių relių scheminiai pavadinimai;
 - 2.4.1.6. Laukas „Spinta“. Įrašomas spintos, kurioje yra sumontuotas RAA terminalas ar valdiklis (generuojantys ir perduodantys signalą į TSPĮ), scheminis numeris;
 - 2.4.1.7. Laukas „Įrenginys“. Įrašomas RAA terminalo, valdiklio ar TSPĮ funkcinis pavadinimas ir tipas (pvz.: F1_REL670);
 - 2.4.1.8. Laukas „Žymėjimas-kodas“. Įrašomas RAA terminalo, valdiklio ar TSPĮ scheminis žymėjimas;
 - 2.4.1.9. Laukas „BI“. Įrašomi RAA terminalo arba valdiklio binarinių įėjimų (BI) numeriai. Signalams, kurie yra suformuojami RAA terminalo arba valdiklio logikos, įrašoma reikšmė „Logika“.
 - 2.4.2. Grupė „Šaltinis_Protokolai_RAA_IEC 61850“:
 - 2.4.2.1. Teleinformacijos adresai formuojami remiantis IEC61850-7-2 standarto reikalavimais;
 - 2.4.2.2. Laukas „Serveris“. Formuojamas iš laukų „spinta“ ir „įrenginys“ reikšmių (pvz. R01_F1_REL670, kur R01 - spintos numeris, F1 - funkcinė paskirtis, REL670 - įrenginio tipas);
 - 2.4.2.3. Laukas „Loginis įrenginys (LD)“. Nustato įrangos gamintojas arba formuojamas projektavimo metu pagal LD esančių LN funkcinę paskirtį;
 - 2.4.2.4. Laukas „Loginis mazgas (LN)“. Nustato įrangos gamintojas arba formuojamas projektavimo metu iš LN prefikso, LN klasės ir LN ID (pvz. Q01_XCBR1);
 - 2.4.2.5. Laukas „Duomenų objektas (DO)“. Įrašomas duomenų objekto tipas kaip nurodyta standarte (pvz. Pos);
 - 2.4.2.6. Laukas „Duomenų atributai (DA)“. Įrašomas duomenų atributo tipas kaip nurodyta standarte (pvz. stVal).
 - 2.4.3. Laukas „Maksimalus pasikeitimo dažnis (Report limiting)“. Nurodomas maksimalus signalo būsenų pasikeitimo dažnis. Reikšmės į šį lauką pildo Rangovo projektuotojai.

- 2.4.4. Grupė „**PSO DVS**“. Šioje grupėje aprašomi PSO DVS ir PT TSPĮ konfigūravimo parametrai:
- 2.4.4.1. Grupė „**AOR**“. Įrašoma signalo AOR. Pildo SVD grupė:
- 2.4.4.1.1. Laukas „**Balanso/Sistemos disp.**“. Nurodoma kaip balanso ar sistemos dispečerį informuoti konkretaus signalo būsenos pasikeitimą. „**A**“ - formuojamas aliarmas, „**E**“ - formuojamas tik įvykis, „-“ dispečeriui neišvedami jokie pranešimai apie šio signalo pasikeitimą.
- 2.4.4.1.2. Laukas „**Tinklo disp.**“. Nurodoma kaip tinklo dispečerį informuoti konkretaus signalo būsenos pasikeitimą. „**A**“ - formuojamas aliarmas, „**E**“ - formuojamas tik įvykis, „-“ dispečeriui neišvedami jokie pranešimai apie šio signalo pasikeitimą.
- 2.4.4.2. Laukas „**DVS ID**“. Įrašoma signalo ID (unikalus numeris) DVS sistemoje. Pildo VSG grupė.
- 2.4.4.3. Laukas „**Informacija**“. Įrašomas signalo pavadinimas naudojamas DVS (didžiausias leistinas ilgis - 64 simboliai). RAA ir TSPĮ konfigūracijose naudojami signalų pavadinimai privalo būti kuo artimesni pagal prasmę sąraše nurodytam pavadinimui.
- 2.4.4.4. Grupė „**Būsenos**“. Šioje grupėje aprašomi būsenų pavadinimai naudojami DVS (didžiausias leistinas ilgis - 12 simbolių). RAA ir TSPĮ konfigūracijose naudojami būsenų pavadinimai privalo būti kuo artimesni pagal prasmę sąraše nurodytam pavadinimui.
- 2.4.4.4.1. Laukas „**00**“. 2 bitų formato (M_DP_TB) signalui įrašomas būsenos pavadinimas atitinkantis bitų kombinaciją 00, vieno bito (M_SP_TB) formato signalui įrašomas „-“;
- 2.4.4.4.2. Laukas „**01(0)**“. 2 bitų formato (M_DP_TB) signalui įrašomas būsenos pavadinimas atitinkantis bitų kombinaciją 01, vieno bito (M_SP_TB) formato signalui įrašomas būsenos pavadinimas atitinkantis bito reikšmę 0;
- 2.4.4.4.3. Laukas „**10(1)**“. 2 bitų formato (M_DP_TB) signalui įrašomas būsenos pavadinimas atitinkantis bitų kombinaciją 10, vieno bito (M_SP_TB) formato signalui įrašomas būsenos pavadinimas atitinkantis bito reikšmę 0;
- 2.4.4.4.4. Laukas „**11**“. 2 bitų formato (M_DP_TB) signalui įrašomas būsenos pavadinimas atitinkantis bitų kombinaciją 00, vieno bito (M_SP_TB) formato signalui įrašomas „-“ ;
- 2.4.4.4.5. Laukas „**Normali**“. Nurodoma normali signalo būsena.
- 2.4.4.5. Grupė „**IEC60870-5-104**“. Šioje grupėje nurodomi pagrindiniai duomenų mainų tarp PT TSPĮ ir PSO DVS parametrai. Šie parametrai PSO DVS ir TSPĮ konfigūracijose turi sutapti:
- 2.4.4.5.1. Laukas „**IO tipas**“. Dviejų informacinių bitų signalui tipas „M_DP_TB“ - dvigubas signalas su pilna laiko žyme, vieno informacinio bito signalui tipas „M_SP_TB“ - viengubas signalas su pilna laiko žyme;
- 2.4.4.5.2. Laukas „**IO adresas**“. Įrašomas perduodamo signalo adresas.
- 2.4.5. Grupė „**Su Skirstomuoju tinklu_Protokolai_PT TSPĮ IEC 60870-5-101 Master**“. Šioje grupėje nurodomi iš PT TSPĮ į ST TSPĮ perduodamų signalų pagrindiniai parametrai (abiem TSPĮ jie turi būti identiški):
- 2.4.5.1. Laukas „**IO tipas**“. Įrašomas perduodamo signalo (ST TSPĮ → PT TSPĮ) tipas;
- 2.4.5.2. Laukas „**IO adresas**“. Įrašomas perduodamo signalo (ST TSPĮ → PT TSPĮ) adresas.
- 2.4.6. Grupė „**Su Skirstomuoju tinklu_Protokolai_PT TSPĮ IEC 60870-5-101 Slave**“. Šioje grupėje nurodomi iš PT TSPĮ į ST TSPĮ perduodamų signalų pagrindiniai parametrai (abiem TSPĮ jie turi būti identiški):
- 2.4.6.1. Laukas „**IO tipas**“. Įrašomas perduodamo signalo (PT TSPĮ → ST TSPĮ) tipas;
- 2.4.6.2. Laukas „**IO adresas**“. Įrašomas perduodamo signalo (PT TSPĮ → ST TSPĮ) adresas.

PERDAVIMO TINKLO TRANSFORMATORIŲ PASTOČIŲ IR SKIRSTYKLŲ ĮRANGOS
NUOTOLINIO VALDYMO REIKALAVIMŲ APRAŠAS

- 2.4.7. Laukas „**Rekonstrukcijos etapas**“. Nurodoma, kuriuo rekonstrukcijos etapo metu, kompleksiskai bus tikrinamas signalas. Nurodomas etapo numeris.
- 2.4.8. Laukas „**Pastabos**“. Pagal poreikį įrašoma papildoma informacija signalo apibūdinimui.
- 2.5. Nuotolinio diskretinio valdymo lentelės šablono laukų paaiškinimai (darbo projekto etapas):
- 2.5.1. Grupė „**Šaltinis**“:
- 2.5.1.1. Laukas „**Eil.nr.**“. Įrašomas diskretinio valdymo komandos numeris didėjančios eilės tvarka;
- 2.5.1.2. Laukas „**Pastotė**“. Įrašomas pastotės pavadinimas;
- 2.5.1.3. Laukas „**Įtampa**“. Įrašomas įtampos nominalo dydis kV arba V, priklausomai nuo to kokiam prijunginiui priskiriama formuojama diskretinio valdymo komanda;
- 2.5.1.4. Laukas „**Prijunginys**“. Įrašomas prijunginio, kuriam priskiriama formuojama diskretinio valdymo komanda, operatyvinis pavadinimas kaip T-101, T-102, Š1-110, L-Panemunėlis ir t.t. Jeigu formuojama diskretinio valdymo komanda priskiriama KSSRS, tuomet įrašoma reikšmė „KSSRS“;
- 2.5.1.5. Laukas „**Objektas**“. Įrašomas prijunginio jungtuvo, skyriklio ar įžemiklio operatyvinis pavadinimas, kuriam priskiriama formuojama diskretinio valdymo komanda. Jeigu konkrečiam prijunginiui formuojama diskretinio valdymo komanda dėl RAA nuostatų, RFVT - įrašomas bendrinis pavadinimas „RAA“. Formuojamoms KSSRS diskretinio valdymo komandoms įrašomas atitinkamas scheminis pavadinimas, RFVT - RAA funkcijos pavadinimas;
- 2.5.1.6. Laukas „**Spinta**“. Įrašomas spintos, kurioje yra sumontuotas RAA terminalas ar valdiklis (į kuriuos iš TSPĮ perduodamos diskretinio valdymo komandos), scheminis numeris;
- 2.5.1.7. Laukas „**Įrenginys**“. Įrašomas RAA terminalo, valdiklio ar TSPĮ tipas;
- 2.5.1.8. Laukas „**Žymėjimas-kodas**“. Įrašomas RAA terminalo, valdiklio ar TSPĮ scheminis žymėjimas;
- 2.5.1.9. Laukas „**BO**“. Įrašomi RAA terminalo arba valdiklio binarinių išėjimų (BO) numeriai. Diskretinio valdymo komandos, kurios yra formuojamos RAA terminalo arba valdiklio vidinėje logikoje (RAA nuostatai, RFVT), įrašoma reikšmė „Logika“.
- 2.5.2. Grupė „**Šaltinis_Protokolai_RAA_IEC 61850**“:
- 2.5.2.1. Teleinformacijos adresai formuojami remiantis IEC61850-7-2 standarto reikalavimais;
- 2.5.2.2. Laukas „**Serveris**“. Formuojamas iš laukų „spinta“ ir „įrenginys“ reikšmių (pvz. R01_F1_REL670, kur R01 - spintos numeris, F1 - funkcinė paskirtis, REL670 - įrenginio tipas);
- 2.5.2.3. Laukas „**Loginis įrenginys (LD)**“. Nustato įrangos gamintojas;
- 2.5.2.4. Laukas „**Loginis mazgas (LN)**“. Nustato įrangos gamintojas. LN reikšmė sudaroma iš LN prefikso, LN klasės ir LN ID (pvz. Q01_XCBR1);
- 2.5.2.5. Laukas „**Duomenų objektas (DO)**“. Įrašomas duomenų objekto tipas kaip nurodyta standarte (pvz. Pos);
- 2.5.2.6. Laukas „**Duomenų atributai (DA)**“. Įrašomas duomenų atributo tipas kaip nurodyta standarte (pvz. stVal).
- 2.5.3. Grupė „**PSO DVS**“. Šioje grupėje aprašomi PSO DVS ir PT TSPĮ konfigūravimo parametrai:
- 2.5.3.1. Grupė „**AOR**“. Įrašoma diskretinio valdymo komandos AOR. Pildo SVD grupę.
- 2.5.3.1.1. Laukas „**Balanso/Sistemas disp.**“. Nurodoma ar diskretinio valdymo komandą gali išsirinkti ir/ar valdyti balanso ar sistemos dispečeris. „C“ - turi išsirinkimo, valdymo teises. „-“ neturi išsirinkimo, valdymo teisių.

- 2.5.3.1.2. Laukas „**Tinklo disp.**“. Nurodoma ar diskretinio valdymo komandą gali išsirinkti valdymui tinklo dispečeris. „**C**“ - turi išsirinkimo, valdymo teises. „**-**“ neturi išrinkimo, valdymo teisių.
 - 2.5.3.2. Laukas „**DVS ID**“. Įrašoma diskretinio valdymo komandos ID (unikalus numeris) DVS sistemoje. Pildo VSG grupę.
 - 2.5.3.3. Laukas „**Informacija**“. Įrašomas diskretinio valdymo komandos pavadinimas naudojamas DVS (didžiausias leistinas ilgis - 64 simboliai). RAA ir TSPĮ konfigūracijose naudojami valdomų objektų pavadinimai privalo būti kuo artimesni pagal prasmę sąraše nurodytam pavadinimui.
 - 2.5.3.4. Grupė „**Komandos**“. Šioje grupėje aprašomi komandų pavadinimai naudojami DVS (didžiausias leistinas ilgis - 12 simbolių). RAA ir TSPĮ konfigūracijose naudojami būsenų pavadinimai privalo būti kuo artimesni pagal prasmę sąraše nurodytam pavadinimui:
 - 2.5.3.4.1. Laukas „**01(0)**“. Įrašoma diskretinio valdymo komandos, kuri atitinka IEC60870-5-101/104 protokolų standarto komandą „Trip“, pavadinimas;
 - 2.5.3.4.2. Laukas „**10(1)**“. Įrašoma diskretinio valdymo komandos, kuri atitinka IEC60870-5-101/104 protokolų standarto komandą „Close“, pavadinimas.
 - 2.5.3.5. Grupė „**IEC 60870-5-104**“. Šioje grupėje nurodomi pagrindiniai duomenų mainų tarp PT TSPĮ ir PSO DVS parametrai. Šie parametrai PSO DVS ir TSPĮ konfigūracijose turi sutapti:
 - 2.5.3.5.1. Laukas „**Direct/SBO**“. Įrašomas diskretinio valdymo komandos būdas. Paprastai komutacinių aparatų ir įžemiklių valdymui naudojamas „pasitikrink prieš valdydamas“ (angl. SBO - Select Before Operate), kitais atvejais - tiesioginio valdymo (angl. Direct) būdas;
 - 2.5.3.5.2. Laukas „**IO tipas**“. Įrašomas diskretinio valdymo komandos tipas. 2 bitų formato nuotolinio valdymo komandai priskiriamas C_DC_NA tipas, 1 bito formato nuotolinio valdymo komandai - C_SC_NA tipas;
 - 2.5.3.5.3. Laukas „**IO adresas**“. Įrašomas diskretinio valdymo komandos adresas.
 - 2.5.4. Grupė „**Su Skirstomuoju tinklu_Protokolai_PT TSPĮ IEC 60870-5-101 Master**“:
 - 2.5.4.1. Laukas „**IO tipas**“. Įrašomas diskretinio valdymo komandos (PT TSPĮ → ST TSPĮ) tipas;
 - 2.5.4.2. Laukas „**Informacijos adresas**“. Įrašomas perduodamos diskretinio valdymo komandos (PT TSPĮ → ST TSPĮ) adresas.
 - 2.5.5. Grupė „**Su Skirstomuoju tinklu_Protokolai_PT TSPĮ IEC 60870-5-101 Slave**“:
 - 2.5.5.1. Laukas „**IO tipas**“. Įrašomas 2 arba 1 informaciniu bitu(ais) perduodamos diskretinio valdymo komandos (ST TSPĮ → PT TSPĮ) tipas;
 - 2.5.5.2. Laukas „**Informacijos adresas**“. Įrašomas 2 arba 1 informaciniu bitu(ais) perduodamos diskretinio valdymo komandos (ST TSPĮ → PT TSPĮ) adresas.
 - 2.5.6. Laukas „**Rekonstrukcijos etapas**“. Nurodoma, kuriuo rekonstrukcijos etapo metu, kompleksškai bus tikrinama diskretinio valdymo komanda. Nurodomas etapo numeris.
 - 2.5.7. Laukas „**Pastabos**“. Pagal poreikį įrašoma papildoma informacija diskretinio valdymo komandos apibūdinimui.
- 2.6. Matavimų iš RAA terminalų lentelės šablono laukų paaiškinimai (darbo projekto etapas):
- 2.6.1. Grupė „**Šaltinis**“:
 - 2.6.1.1. Laukas „**Eil.nr.**“. Įrašomas matavimo numeris didėjančios eilės tvarka;
 - 2.6.1.2. Laukas „**Pastotė**“. Įrašomas pastotės pavadinimas;
 - 2.6.1.3. Laukas „**Įtampa**“. Įrašomas įtampos nominalo dydis kV arba V, priklausomai nuo to kokiam prijunginiui priskiriamas matavimas;

- 2.6.1.4. Laukas „**Prijunginys**“. Įrašomas prijunginio, kuriam priskiriamas matavimas, operatyvinis pavadinimas kaip T-101, T-102, Š1-110, L-Panemunėlis ir t.t. Jeigu matavimas priskiriamas KSSRS, tuomet įrašoma reikšmė „KSSRS“;
- 2.6.1.5. Laukas „**Objektas**“. Įrašomas prijunginio operatyvinis pavadinimas, kuriam priskiriamas matavimas. Jeigu konkrečiam prijunginiui formuojamas matavimas dėl RAA nuostatų keitimo - įrašomas bendrinis pavadinimas „RAA“. KSSRS, NSSRS, BP matavimams įrašomi scheminiai žymėjimai įrenginių, per kuriuos organizuotas konkretus matavimas;
- 2.6.1.6. Laukas „**Spinta**“. Įrašomas spintos, kurioje yra sumontuotas RAA terminalas ar kitas įrenginys, iš kurio yra perduodamas matavimas;
- 2.6.1.7. Laukas „**Įrenginys**“. Įrašomas RAA terminalo ar kito įrenginio, iš kurio perduodamas matavimas, tipas;
- 2.6.1.8. Laukas „**Žymėjimas-kodas**“. Įrašomas RAA terminalo ar kito įrenginio, iš kurio perduodamas matavimas, scheminis žymėjimas;
- 2.6.1.9. Laukas „**AI**“. Įrašomas RAA terminalo arba kito įrenginio analoginio įėjimo, per kurį yra pajungtos (U/I) matavimo grandinės, adresas.
- 2.6.2. Grupė „**Šaltinis_Protokolai_RAA_IEC 61850**“:
 - 2.6.2.1. Teleinformacijos adresai formuojami remiantis IEC61850-7-2 standarto reikalavimais;
 - 2.6.2.2. Laukas „**Serveris**“. Formuojamas iš laukų „spinta“ ir „įrenginys“ reikšmių (pvz. R01_F1_REL670, kur R01 - spintos numeris, F1 - funkcinė paskirtis, REL670 - įrenginio tipas);
 - 2.6.2.3. Laukas „**Loginis įrenginys (LD)**“. Nustato įrangos gamintojas;
 - 2.6.2.4. Laukas „**Loginis mazgas (LN)**“. Nustato įrangos gamintojas. LN reikšmė sudaroma iš LN prefikso, LN klasės ir LN ID (pvz. Q01_XCBR1);
 - 2.6.2.5. Laukas „**Duomenų objektas (DO)**“. Įrašomas duomenų objekto tipas kaip nurodyta standarte (pvz. Pos);
 - 2.6.2.6. Laukas „**Duomenų atributai (DA)**“. Įrašomas duomenų atributo tipas kaip nurodyta standarte (pvz. stVal).
- 2.6.3. Laukas „**Nejautrumo zona, Δ**“. Įrašoma matavimo nejautrumo zona ΔP , ΔQ , ΔU , ΔI , Δf , $\Delta^\circ C$, $\Delta\%$ ir pan.
- 2.6.4. Grupė „**PSO DVS**“. Šioje grupėje aprašomi PSO DVS ir PT TSPĮ konfigūravimo parametrai:
 - 2.6.4.1. Grupė „**AOR**“. Įrašoma matavimo AOR. Pildo SVD grupė.
 - 2.6.4.1.1. Laukas „**Balanso/Sistemos disp.**“. Nurodoma kaip balanso ar sistemos dispečerį informuoti konkrečiam matavimui pažeidus matavimo ribas. „**A**“ - formuojamas aliarmas, „**E**“ - formuojamas tik įvykis, „**-**“ dispečeriui neišvedami joki pranešimai apie ribų pažeidimus.
 - 2.6.4.1.2. Laukas „**Tinklo disp.**“. Nurodoma kaip tinklo dispečerį informuoti konkrečiam matavimui pažeidus matavimo ribas. „**A**“ - formuojamas aliarmas, „**E**“ - formuojamas tik įvykis, „**-**“ dispečeriui neišvedami jokie pranešimai apie ribų pažeidimus.
 - 2.6.4.2. Laukas „**DVS ID**“. Įrašomas matavimo ID (unikalus numeris) DVS sistemoje. Pildo VSG grupė.
 - 2.6.4.3. Laukas „**Informacija**“. Įrašomas matavimo pavadinimas naudojamas DVS (didžiausias leistinas ilgis - 64 simboliai). RAA ir TSPĮ konfigūracijose naudojami matavimų pavadinimai privalo būti kuo artimesni pagal prasmę sąrašė nurodytam pavadinimui.
 - 2.6.4.4. Grupė „**Matavimai**“:

- 2.6.4.4.1. Laukas „**Konvertavimo koeficientas**“. Įrašomas matavimui DVS taikytinas konvertavimo koeficientas. Slankaus kabelio duomenų tipo atveju koeficientas naudojamas matavimų vienetų pakeitimui (pvz. jei aktyviają galią gauname vatais, o DVS reikia rodyti MW, tai koeficientas bus 0,000001). Sveiko skaičiaus duomenų tipo (M_ME_NA, M_ME_NB) atveju konvertavimo koeficientas priklauso nuo matavimo įrangos (matavimų transformatorių, keitiklių) ir yra naudojamas kvantų (angl. raw counts) konvertavimui į matavimo vienetus (angl. engineering units);
 - 2.6.4.4.2. Laukas „**Matavimo vienetai**“. Įrašomi DVS naudojami matavimo vienetai.
 - 2.6.4.5. Grupė „**Matavimai. Ribos**“:
 - 2.6.4.5.1. Laukas „**Min**“. Įrašoma apatinė technologinė matavimo riba;
 - 2.6.4.5.2. Laukas „**Max**“. Įrašoma viršutinė technologinė matavimo riba.
 - 2.6.5. Grupė „**IEC60870-5-104**“. Šioje grupėje nurodomi pagrindiniai duomenų mainų tarp PT TSPĮ ir PSO DVS parametrai. Šie parametrai PSO DVS ir TSPĮ konfigūracijose turi sutapti:
 - 2.6.5.1. Laukas „**IO tipas**“. Įrašomas matavimo tipas. Pageidautinas slankaus kabelio matavimo tipas - M_ME_NC. Šis matavimo tipas atitinka IEC61850 protokolo matavimų tipą xxx.f (pvz. mag.f);
 - 2.6.5.2. Laukas „**IO adresas**“. Įrašomas matavimui priskiriamas adresas.
 - 2.6.6. Grupė „**Su Skirstomuoju tinklu. Protokolai. PT TSPĮ IEC 60870-5-101 Master**“:
 - 2.6.6.1. Laukas „**IO tipas**“. Įrašomas perduodamo matavimo (ST TSPĮ → PT TSPĮ) tipas;
 - 2.6.6.2. Laukas „**IO adresas**“. Įrašomas perduodamo matavimo (ST TSPĮ → PT TSPĮ) adresas.
 - 2.6.7. Grupė „**Su Skirstomuoju tinklu. Protokolai. PT TSPĮ IEC 60870-5-101 Slave**“:
 - 2.6.7.1. Įrašomas perduodamo matavimo (PT TSPĮ → ST TSPĮ) tipas;
 - 2.6.7.2. Įrašomas perduodamo matavimo (PT TSPĮ → ST TSPĮ) adresas.
 - 2.6.8. Laukas „**Rekonstrukcijos etapas**“. Nurodoma, kuriuo rekonstrukcijos etapo metu, kompleksiskai bus tikrinamas matavimas. Nurodomas etapo numeris.
 - 2.6.9. Laukas „**Pastabos**“. Pagal poreikį įrašoma papildoma informacija matavimo apibūdinimui.
- 2.7. Matavimų iš momentinių duomenų valdiklių (MDV) lentelės šablono laukų paaiškinimai (darbo projekto etapas):
- 2.7.1. Grupė „**Šaltinis**“:
 - 2.7.1.1. Laukas „**Eil.nr.**“. Įrašomas matavimo numeris didėjančios eilės tvarka;
 - 2.7.1.2. Laukas „**Pastotė**“. Įrašomas pastotės pavadinimas;
 - 2.7.1.3. Laukas „**Įtampa**“. Įrašomas įtamos nominalo dydis kV arba V, priklausomai nuo to kokiam prijunginiui priskiriamas matavimas;
 - 2.7.1.4. Laukas „**Prijunginys**“. Įrašomas prijunginio, kuriam priskiriamas matavimas, operatyvinis pavadinimas kaip T-101, T-102, Š1-110, L-Panemunėlis ir t.t.
 - 2.7.1.5. Laukas „**Objektas**“. Įrašomas prijunginio, kuriam priskiriamas matavimas, operatyvinis pavadinimas;
 - 2.7.1.6. Laukas „**Spinta**“. Įrašomas spintos, kurioje yra sumontuotas prijunginio elektros energijos skaitiklis, scheminis žymėjimas;
 - 2.7.1.7. Laukas „**Įrenginys**“. Įrašomas prijunginio elektros energijos skaitiklio tipas;
 - 2.7.1.8. Laukas „**Žymėjimas-kodas**“. Įrašomas momentinio duomenų valdiklio, prie kurio yra pajungta eilė prijunginių elektros energijos skaitiklių, scheminis žymėjimas;
 - 2.7.1.9. Laukas „**CL**“. Įrašomas momentinių duomenų valdiklio srovinės kilpos, prie kurios pajungtas prijunginio elektros energijos skaitiklis, scheminis žymėjimas.

- 2.7.2. Grupė „Šaltinis_Protokolai_MDV_IEC 60870-5-104“:
- 2.7.2.1. Laukas „IO tipas“. Įrašomas perduodamo matavimo tipas;
 - 2.7.2.2. Laukas „IO adresas“. Įrašomas perduodamo matavimo adresas.
- 2.7.3. Laukas „Nejautrumo zona, Δ “. Įrašoma matavimo nejautrumo zona ΔP , ΔQ , ΔU , ΔI , Δf , $\Delta^\circ C$, $\Delta\%$ ir pan.
- 2.7.4. Grupė „PSO DVS“. Šioje grupėje aprašomi PSO DVS ir PT TSPĮ konfigūravimo parametrai:
- 2.7.4.1. Laukas „AOR“. Įrašoma matavimo AOR. Pildo SVD grupę.
 - 2.7.4.1.1. Laukas „Balanso/Sistemos disp.“. Nurodoma kaip balanso ar sistemos dispečerį informuoti konkrečiam matavimui pažeidus matavimo ribas. „A“ - formuojamas aliarmas, „E“ - formuojamas tik įvykis, „-“ dispečeriui neišvedami joki pranešimai apie ribų pažeidimus.
 - 2.7.4.1.2. Laukas „Tinklo disp.“. Nurodoma kaip tinklo dispečerį informuoti konkrečiam matavimui pažeidus matavimo ribas. „A“ - formuojamas aliarmas, „E“ - formuojamas tik įvykis, „-“ dispečeriui neišvedami jokie pranešimai apie ribų pažeidimus.
 - 2.7.4.2. Laukas „DVS ID“. Įrašoma matavimo ID (unikalus numeris) DVS sistemoje.
 - 2.7.4.3. Laukas „Informacija“. Įrašomas matavimo pavadinimas naudojamas DVS (didžiausias leistinas ilgis - 64 simboliai). MDV ir TSPĮ konfigūracijose naudojami matavimų pavadinimai privalo būti kuo artimesni pagal prasmę sąraše nurodytam pavadinimui.
 - 2.7.4.4. Grupė „Matavimai“:
 - 2.7.4.4.1. Laukas „Konvertavimo koeficientas“. Įrašomas matavimui DVS taikytinas konvertavimo koeficientas. Slankaus kablelio duomenų tipo atveju koeficientas naudojamas matavimų vienetų pakeitimui (pvz. jei aktyviają galią gauname vatais, o DVS reikia rodyti MW, tai koeficientas bus 0,000001). Sveiko skaičiaus duomenų tipo (M_ME_NA, M_ME_NB) atveju konvertavimo koeficientas priklauso nuo matavimo įrangos (matavimų transformatorių, keitiklių) ir yra naudojamas kvantų (angl. raw counts) konvertavimui į matavimo vienetus (angl. engineering units). MDV matavimai turi koeficientus pagal nutylėjimą. Šie koeficientai pateikti priede apie energijos apskaitos diegimo principus;
 - 2.7.4.4.2. Laukas „Matavimo vienetai“. Įrašomi DVS naudojami matavimo vienetai.
 - 2.7.4.5. Grupė „Matavimai. Ribos“:
 - 2.7.4.5.1. Laukas „Min“. Įrašoma apatinė technologinė matavimo riba. MDV skirtas tik normalaus režimo matavimams, todėl riba gali būti ženkliai mažesnė nei RAA matavimų;
 - 2.7.4.5.2. Laukas „Max“. Įrašoma viršutinė technologinė matavimo riba. MDV skirtas tik normalaus režimo matavimams, todėl riba gali būti ženkliai mažesnė nei RAA matavimų.
- 2.7.5. Grupė „Su PSO DVS_Protokolas_PT TSPĮ (PT MDV) IEC 60870-5-104“:
- 2.7.5.1. Laukas „IO tipas“. Įrašomas matavimo tipas. Laukas pildomas tik tokiu atveju, jeigu matavimų nuo MDV perdavimas į PSO DVS yra organizuotas per tarpinę grandį t.y. per PT TSPĮ. Daugumoje atvejų tokia matavimų perdavimo schema netaikoma ir matavimai iš MDV yra tiesiogiai perduodami į PSO DVS. Šiuo metu naudojamas tipas - M_ME_NB;
 - 2.7.5.2. Laukas „IO adresas“. Įrašomas matavimo adresas. Laukas pildomas tik tokiu atveju, jeigu matavimų nuo MDV perdavimas į PSO DVS yra organizuotas per tarpinę grandį t.y. per PT TSPĮ. Daugumoje atvejų tokia matavimų perdavimo schema netaikoma ir matavimai iš MDV yra tiesiogiai perduodami į PSO DVS.

- 2.7.6. Grupė „**Su Skirstomuoju tinklu_Protokolai_PT TSPĮ IEC 60870-5-101 Master**“:
- 2.7.6.1. Laukas „**IO tipas**“. Įrašomas perduodamo matavimo (matavimas iš Skirstomųjų tinklų TSPĮ perduodamas į Perdavimo tinklo TSPĮ) tipas. Laukas pildomas tik tokiu atveju jeigu Skirstomųjų tinklų matavimai nuo MDV perduodami į jų dalies TSPĮ ir po to iš TSPĮ perduodama į PSO TSPĮ. Praktiškai tokia matavimų perdavimo schema netaikoma (nėra jokio poreikio matavimams iš Skirstomųjų tinklų dalies);
 - 2.7.6.2. Laukas „**IO adresas**“. Įrašomas perduodamo matavimo (matavimas iš Skirstomųjų tinklų TSPĮ perduodamas į Perdavimo tinklo TSPĮ) adresas. Laukas pildomas tik tokiu atveju jeigu Skirstomųjų tinklų matavimai nuo MDV perduodami į jų dalies TSPĮ ir po to iš TSPĮ perduodama į PSO TSPĮ. Praktiškai tokia matavimų perdavimo schema netaikoma (nėra jokio poreikio matavimams iš Skirstomųjų tinklų dalies).
- 2.7.7. Grupė „**Su Skirstomuoju tinklu_Protokolai_PT TSPĮ IEC 60870-5-101 Slave**“:
- 2.7.7.1. Laukas „**IO tipas**“. Įrašomas perduodamo matavimo (matavimas iš Perdavimo tinklo TSPĮ perduodamas į Skirstomojo tinklo TSPĮ) tipas. Laukas pildomas tik tokiu atveju jeigu Perdavimo tinklo matavimai nuo MDV perduodami į jų dalies TSPĮ ir po to iš TSPĮ perduodama į Skirstomojo tinklo TSPĮ. Praktiškai tokia matavimų perdavimo schema netaikoma. Skirstomųjų tinklų poreikis matavimams Perdavimo tinklo dalyje - 110 kV dalies šynų sekcijos įtampos. Šių matavimų perdavimas kaip taisyklė organizuojamas nuo RAA terminalų;
 - 2.7.7.2. Laukas „**IO adresas**“. Įrašomas perduodamo matavimo (matavimas iš Perdavimo tinklo TSPĮ perduodamas į Skirstomojo tinklo TSPĮ) adresas. Laukas pildomas tik tokiu atveju jeigu Perdavimo tinklo matavimai nuo MDV perduodami į jų dalies TSPĮ ir po to iš TSPĮ perduodama į Skirstomojo tinklo TSPĮ. Praktiškai tokia matavimų perdavimo schema netaikoma. Skirstomųjų tinklų poreikis matavimams Perdavimo tinklo dalyje - 110 kV dalies šynų sekcijos įtampos. Šių matavimų perdavimas kaip taisyklė organizuojamas nuo RAA terminalų.
- 2.7.8. Laukas „**Rekonstrukcijos etapas**“. Nurodoma, kuriuo rekonstrukcijos etapo metu, kompleksiskai bus tikrinamas signalas. Nurodomas etapo numeris.
- 2.7.9. Laukas „**Pastabos**“. Pagal poreikį įrašoma papildoma informacija matavimo apibūdinimui.
- 2.8. Nuotolinio analoginio valdymo lentelės šablono laukų paaiškinimai (darbo projekto etapas):
- 2.8.1. Grupė „**Šaltinis**“:
- 2.8.1.1. Laukas „**Eil.nr.**“. Įrašomas analoginio valdymo komandos numeris didėjančios eilės tvarka;
 - 2.8.1.2. Laukas „**Pastotė**“. Įrašomas pastotės pavadinimas;
 - 2.8.1.3. Laukas „**Įtampa**“. Įrašomas įtampos nominalo dydis kV arba V, priklausomai nuo to kokiam prijunginiui priskiriamas analoginis valdymas;
 - 2.8.1.4. Laukas „**Prijunginys**“. Įrašomas prijunginio, kuriam priskiriamas analoginis valdymas, operatyvinis pavadinimas kaip T-101, T-102, Š1-110, L-Panemunėlis ir t.t.;
 - 2.8.1.5. Laukas „**Objektas**“. Įrašomas prijunginio operatyvinis pavadinimas, kuriam priskiriamas analoginis valdymas. Jeigu konkrečiam prijunginiui formuojamas analoginis valdymas dėl RAA nuostatų keitimo - įrašomas bendrinis pavadinimas „RAA“;
 - 2.8.1.6. Laukas „**Spinta**“. Įrašomas spintos, kurioje yra sumontuotas RAA terminalas ar kitas įrenginys, į kurį yra perduodama analoginio valdymo komanda;

PERDAVIMO TINKLO TRANSFORMATORIŲ PASTOČIŲ IR SKIRSTYKLŲ ĮRANGOS
NUOTOLINIO VALDYMO REIKALAVIMŲ APRAŠAS

- 2.8.1.7. Laukas „**Įrenginys**“. Įrašomas RAA terminalo ar kito įrenginio, į kurį yra perduodama analoginio valdymo komanda, tipas;
- 2.8.1.8. Laukas „**Žymėjimas-kodas**“. Įrašomas RAA terminalo ar kito įrenginio į kurį yra perduodama analoginio valdymo komanda, scheminis žymėjimas;
- 2.8.1.9. Laukas „**AO**“. Įrašomas RAA terminalo arba kito įrenginio analoginio išėjimo, per kurį yra pajungtos (U/I) analoginio valdymo komandos grandinės, adresas.
- 2.8.2. Grupė „**Šaltinis_Protokolai_RAA_IEC 61850**“:
 - 2.8.2.1. Teleinformacijos adresai formuojami remiantis IEC61850-7-2 standarto reikalavimais;
 - 2.8.2.2. Laukas „**Serveris**“. Formuojamas iš laukų „spinta“ ir „įrenginys“ reikšmių (pvz. R01_F1_REL670, kur R01 - spintos numeris, F1 - funkcinė paskirtis, REL670 - įrenginio tipas);
 - 2.8.2.3. Laukas „**Loginis įrenginys (LD)**“. Nustato įrangos gamintojas;
 - 2.8.2.4. Laukas „**Loginis mazgas (LN)**“. Nustato įrangos gamintojas. LN reikšmė sudaroma iš LN prefikso, LN klasės ir LN ID (pvz. Q01_XCBR1);
 - 2.8.2.5. Laukas „**Duomenų objektas (DO)**“. Įrašomas duomenų objekto tipas kaip nurodyta standarte (pvz. Pos);
 - 2.8.2.6. Laukas „**Duomenų atributai (DA)**“. Įrašomas duomenų atributo tipas kaip nurodyta standarte (pvz. ctrlVal).
- 2.8.3. Grupė „**PSO DVS**“. Šioje grupėje aprašomi PSO DVS ir PT TSPĮ konfigūravimo parametrai:
 - 2.8.3.1. Grupė „**AOR**“. Įrašoma analoginio valdymo komandos AOR. Pildo SVD grupę.
 - 2.8.3.1.1. Laukas „**Balanso/Sistemos disp.**“. Nurodoma ar analoginio valdymo komandą gali išsirinkti ir/ar valdyti balanso ar sistemos dispečeris. „**C**“ - turi išsirinkimo, valdymo teises. „-“ neturi išrinkimo, valdymo teisių.
 - 2.8.3.1.2. Laukas „**Tinklo disp.**“. Nurodoma ar analoginio valdymo komandą gali išsirinkti valdymui tinklo dispečeris. „**C**“ - turi išsirinkimo, valdymo teises. „-“ neturi išrinkimo, valdymo teisių.
 - 2.8.3.2. Laukas „**DVS ID**“. Įrašoma signalo ID (unikalus numeris) DVS sistemoje.
 - 2.8.3.3. Laukas „**Informacija**“. Įrašomas analoginio valdymo komandos pavadinimas naudojamas DVS (didžiausias leistinas ilgis - 64 simboliai). RAA ir TSPĮ konfigūracijose naudojami valdomų objektų pavadinimai privalo būti kuo artimesni pagal prasmę sąrašė nurodytam pavadinimui.
 - 2.8.3.4. Grupė „**Matavimai**“:
 - 2.8.3.4.1. Laukas „**Konvertavimo koeficientas**“. Įrašomas analoginiam valdymui DVS taikytinas konvertavimo koeficientas. Slankaus kabelio duomenų tipo atveju koeficientas naudojamas matavimų vienetų pakeitimui (pvz. jei aktyviają galią gauname vatais, o DVS reikia rodyti MW, tai koeficientas bus 0,000001). Sveiko skaičiaus duomenų tipo (M_SE_NA, M_SE_NB) atveju konvertavimo koeficientas priklauso nuo valdomo objekto įrangos (matavimų transformatorių, keitiklių) ir yra naudojamas matavimo vienetų (angl. engineering units) konvertavimui į kvantus (angl. raw counts);
 - 2.8.3.4.2. Laukas „**Matavimo vienetai**“. Įrašomi DVS naudojami analoginio valdymo komandos matavimo vienetai.
 - 2.8.3.5. Grupė „**Matavimai. Ribos**“:
 - 2.8.3.5.1. Laukas „**Min**“. Įrašoma apatinė technologinė analoginio valdymo riba;
 - 2.8.3.5.2. Laukas „**Max**“. Įrašoma viršutinė technologinė analoginio valdymo riba.
- 2.8.4. Grupė „**IEC60870-5-104**“. Šioje grupėje nurodomi pagrindiniai duomenų mainų tarp PT TSPĮ ir PSO DVS parametrai. Šie parametrai PSO DVS ir TSPĮ konfigūracijose turi sutapti:

PERDAVIMO TINKLO TRANSFORMATORIŲ PASTOČIŲ IR SKIRSTYKLŲ ĮRANGOS
NUOTOLINIO VALDYMO REIKALAVIMŲ APRAŠAS

- 2.8.4.1. Laukas „**IO tipas**“. Įrašomas analoginio valdymo komandos tipas. Pageidautinas slankaus kabelio analoginio valdymo tipas - M_SE_NC;
- 2.8.4.2. Laukas „**IO adresas**“. Įrašomas analoginei valdymo komandai priskiriamas adresas.
- 2.8.5. Laukas „**Rekonstrukcijos etapas**“. Nurodoma, kuriuo rekonstrukcijos etapo metu, kompleksškai bus tikrinamas signalas. Nurodomas etapo numeris.
- 2.8.6. Laukas „**Pastabos**“. Pagal poreikį įrašoma papildoma informacija valdomo objekto apibūdinimui.
- 2.9. KSSRS, NSSRS ir BENDRAPASTOTINIŲ grupuotų signalų (dėl aj būsenų) lentelės šablono laukų paaiškinimas (darbo projekto etapas):
 - 2.9.1. Laukas „**Eil.nr.**“. Įrašomas grupinio signalo numeris didėjančios eilės tvarka;
 - 2.9.2. Laukas „**Grupinio signalo pavadinimas**“. Įrašomas grupinio signalo (apibendrintas signalas dėl aj būsenų) pavadinimas;
 - 2.9.3. Laukas „**aj sumontavimo vieta**“. Įrašoma spintos/skydo, kuriame yra sumontuotas aj, scheminis numeris (pavadinimas);
 - 2.9.4. Laukas „**aj scheminis žymėjimas**“. Įrašomas aj scheminis numeris;
 - 2.9.5. Laukas „**aj funkcinė paskirtis**“. Įrašomas aj funkcinės paskirties apibūdinimas;
 - 2.9.6. Laukas „**aj normali būseną**“. Įrašomas aj normalios (Ijungtas/Išjungtas) būsenos pavadinimas.
- 2.10. Realaus laiko skaičiuojamų matavimų lentelės šablono laukų paaiškinimas (darbo projekto etapas):
 - 2.10.1. Laukas „**Eil.Nr.**“. Įrašoma skaičiuojamo matavimo eilės numeris didėjančia tvarka.
 - 2.10.2. Laukas „**P, Q, U matavimo pavadinimas**“. Įrašomas skaičiuojamo matavimo pavadinimas naudojamas DVS (didžiausias leistinas ilgis - 64 simboliai).
 - 2.10.3. Grupė „**Pagrindinis matavimas**“. Įrašomas skaičiuojamo matavimo, pagrindinio matavimo signalo pavadinimas, naudojamas DVS (didžiausias leistinas ilgis - 64 simboliai).
 - 2.10.4. Grupė „**Alternatyva n**“. Įrašomas skaičiuojamo matavimo, alternatyvaus matavimo signalo pavadinimas, naudojamas DVS (didžiausias leistinas ilgis - 64 simboliai).
 - 2.10.5. Laukas „**Pastabos**“. Pagal poreikį įrašoma papildoma informacija.
- 2.11. Rekonstrukcijos etapų apimčių lentelės šablono laukų paaiškinimas (darbo projekto etapas):
 - 2.11.1. Laukas „**Etapo nr.**“. Įrašomas rekonstrukcijos etapo numeris.
 - 2.11.2. Laukas „**Etapo metu sumontuojami ir parengiami prijungimui prie elektros perdavimo tinklo įrenginiai**“. Įrašomi įrenginiai (pirminės komutacijos prijunginių operatyviniais pavadinimais arba jei tai RAA dalis, apimanti daug prijunginių - RAA f-jomis).
- 2.12. Telesignalizacijos lentelės šablono (ICCP protokolas) laukų paaiškinimai (darbo projekto etapas):
 - 2.12.1. Grupė „**Šaltinis**“:
 - 2.12.1.1. Laukas „**Eil.nr.**“. Įrašomas signalo numeris didėjančios eilės tvarka;
 - 2.12.1.2. Laukas „**Pastotė**“. Įrašomas pastotės pavadinimas;
 - 2.12.1.3. Laukas „**Įtampa**“. Įrašomas įtampos nominalo dydis kV arba V, priklausomai nuo to kokiam prijunginiui priskiriamas formuojamas signalas;
 - 2.12.1.4. Laukas „**Prijunginys**“. Įrašomas prijunginio, kuriam priskiriamas formuojamas signalas, operatyvinis pavadinimas kaip T-101, T-102, Š1-110, L-Panemunėlis ir t.t. Jeigu formuojamas signalas priskiriamas KSSRS, NSSRS arba bendrapastotiniui (galintis apimti eilę prijunginių), tuomet įrašomas jo

- priskyrimas pagal signalo formavimo šaltinį t.y. KSSRS, NSSRS, BP (bendrapastotinis), TSPI, VP-110, VP-330 ir t.t.;
- 2.12.1.5. Laukas „**Objektas**“. Įrašomas prijunginio jungtuvo, skyriklio ar žemiklio operatyvinis pavadinimas, kuriam priskiriamas formuojamas signalas. Jeigu prijunginiui formuojamas signalas dėl RAA poveikių, RAA nuostatų būsenų - įrašomas bendrinis pavadinimas „RAA“. Formuojamiems KSSRS, NSSRS ar bendrapastotiniams signalams įrašomas atitinkamas pavadinimas, atitinkantis grupės numeris, tarpinių relių scheminiai pavadinimai.
- 2.12.2. Laukas „**Maksimalus pasikeitimo dažnis (Report limiting)**“. Nurodomas maksimalus signalo būsenų pasikeitimo dažnis. Reikšmės į šį lauką pildo Rangovo projektuotojai.
- 2.12.3. Grupė „**PSO DVS**“. Šioje grupėje aprašomi PSO DVS konfigūravimo parametrai:
- 2.12.3.1. Grupė „**AOR**“. Įrašoma signalo AOR. Pildo SVD grupė:
- 2.12.3.1.1. Laukas „**Balanso/Sistemos disp.**“. Nurodoma kaip balanso ar sistemos dispečerį informuoti konkretaus signalo būsenos pasikeitimą. „**A**“ - formuojamas aliarmas, „**E**“ - formuojamas tik įvykis, „**-**“ dispečeriui neišvedami jokie pranešimai apie šio signalo pasikeitimą.
- 2.12.3.1.2. Laukas „**Tinklo disp.**“. Nurodoma kaip tinklo dispečerį informuoti konkretaus signalo būsenos pasikeitimą. „**A**“ - formuojamas aliarmas, „**E**“ - formuojamas tik įvykis, „**-**“ dispečeriui neišvedami jokie pranešimai apie šio signalo pasikeitimą.
- 2.12.3.2. Laukas „**DVS ID**“. Įrašoma signalo ID (unikalus numeris) DVS sistemoje. Pildo VSG grupė.
- 2.12.3.3. Laukas „**Informacija**“. Įrašomas signalo pavadinimas naudojamas DVS (didžiausias leistinas ilgis - 64 simboliai).
- 2.12.3.4. Grupė „**Būsenos**“. Šioje grupėje aprašomi būsenų pavadinimai naudojami DVS (didžiausias leistinas ilgis - 12 simbolių).
- 2.12.3.4.1. Laukas „**00**“. 2 bitų formato (M_DP_TB) signalui įrašomas būsenos pavadinimas atitinkantis bitų kombinaciją 00, vieno bito (M_SP_TB) formato signalui įrašomas „**-**“;
- 2.12.3.4.2. Laukas „**01(0)**“. 2 bitų formato (M_DP_TB) signalui įrašomas būsenos pavadinimas atitinkantis bitų kombinaciją 01, vieno bito (M_SP_TB) formato signalui įrašomas būsenos pavadinimas atitinkantis bito reikšmę 0;
- 2.12.3.4.3. Laukas „**10(1)**“. 2 bitų formato (M_DP_TB) signalui įrašomas būsenos pavadinimas atitinkantis bitų kombinaciją 10, vieno bito (M_SP_TB) formato signalui įrašomas būsenos pavadinimas atitinkantis bito reikšmę 0;
- 2.12.3.4.4. Laukas „**11**“. 2 bitų formato (M_DP_TB) signalui įrašomas būsenos pavadinimas atitinkantis bitų kombinaciją 00, vieno bito (M_SP_TB) formato signalui įrašomas „**-**“;
- 2.12.3.4.5. Laukas „**Normali**“. Nurodoma normali signalo būsena.
- 2.12.4. Grupė „**ICCP**“. Šioje grupėje nurodomi PSO DVS signalų, kurie gaunami iš kito operatoriaus DVS arba perduodami į kito operatoriaus DVS, pagrindiniai parametrai ICCP protokolu. Šie parametrai PSO DVS ir kito operatoriaus DVS konfigūracijose turi sutapti:
- 2.12.4.1. Laukas „**Unikalus pavadinimas**“. Įrašomas gaunamo iš kito operatoriaus DVS arba perduodamo į kito operatoriaus DVS signalo unikalus pavadinimas pagal ICCP protokolo reikalavimus;
- 2.12.4.2. Laukas „**Duomenų tipas**“. Įrašomas gaunamo iš kito operatoriaus DVS arba perduodamo į kito operatoriaus DVS signalo duomenų tipas pagal ICCP protokolo reikalavimus.

- 2.12.5. Laukas „**Rekonstrukcijos etapas**“. Nurodoma, kuriuo rekonstrukcijos etapo metu kompleksiskai bus tikrinamas signalas. Nurodomas etapo numeris.
- 2.12.6. Laukas „**Pastabos**“. Pagal poreikį įrašoma papildoma informacija signalo apibūdinimui.
- 2.13. Telematavimų lentelės šablono (ICCP protokolas) laukų paaiškinimai (darbo projekto etapas):
- 2.13.1. Grupė „**Šaltinis**“:
- 2.13.1.1. Laukas „**Eil.nr.**“. Įrašomas matavimo numeris didėjančios eilės tvarka;
- 2.13.1.2. Laukas „**Pastotė**“. Įrašomas pastotės pavadinimas;
- 2.13.1.3. Laukas „**Įtampa**“. Įrašomas įtampos nominalo dydis kV arba V, priklausomai nuo to kokiam prijunginiui priskiriamas matavimas;
- 2.13.1.4. Laukas „**Prijunginys**“. Įrašomas prijunginio, kuriam priskiriamas matavimas, operatyvinis pavadinimas kaip T-101, T-102, Š1-110, L-Panemunėlis ir t.t. Jeigu matavimas priskiriamas KSSRS, tuomet įrašoma reikšmė „KSSRS“;
- 2.13.1.5. Laukas „**Objektas**“. Įrašomas prijunginio operatyvinis pavadinimas, kuriam priskiriamas matavimas. Jeigu konkrečiam prijunginiui formuojamas matavimas dėl RAA nuostatų keitimo - įrašomas bendrinis pavadinimas „RAA“. KSSRS, NSSRS, BP matavimams įrašomi scheminiai žymėjimai įrenginių, per kuriuos organizuotas konkretus matavimas.
- 2.13.2. Laukas „**Nejautrumo zona, Δ**“. Įrašoma matavimo nejautrumo zona ΔP , ΔQ , ΔU , ΔI , Δf , $\Delta ^\circ C$, $\Delta \%$ ir pan.
- 2.13.3. Grupė „**PSO DVS**“. Šioje grupėje aprašomi PSO DVS konfigūravimo parametrai:
- 2.13.3.1. Grupė „**AOR**“. Įrašoma matavimo AOR. Pildo SVD grupė.
- 2.13.3.1.1. Laukas „**Balanso/Sistemos disp.**“. Nurodoma kaip balanso ar sistemos dispečerį informuoti konkrečiam matavimui pažeidus matavimo ribas. „**A**“ - formuojamas aliarmas, „**E**“ - formuojamas tik įvykis, „**-**“ dispečeriui neišvedami jokie pranešimai apie ribų pažeidimus.
- 2.13.3.1.2. Laukas „**Tinklo disp.**“. Nurodoma kaip tinklo dispečerį informuoti konkrečiam matavimui pažeidus matavimo ribas. „**A**“ - formuojamas aliarmas, „**E**“ - formuojamas tik įvykis, „**-**“ dispečeriui neišvedami jokie pranešimai apie ribų pažeidimus.
- 2.13.3.2. Laukas „**DVS ID**“. Įrašomas matavimo ID (unikalus numeris) DVS sistemoje. Pildo VSG grupė.
- 2.13.3.3. Laukas „**Informacija**“. Įrašomas matavimo pavadinimas naudojamas DVS (didžiausias leistinas ilgis - 64 simboliai).
- 2.13.3.4. Grupė „**Matavimai**“:
- 2.13.3.4.1. Laukas „**Konvertavimo koeficientas**“. Įrašomas matavimui DVS taikytinas konvertavimo koeficientas. Slankaus kabelio duomenų tipo atveju koeficientas naudojamas matavimų vienetų pakeitimui (pvz. jei aktyviają galią gauname vatais, o DVS reikia rodyti MW, tai koeficientas bus 0,000001). Sveiko skaičiaus duomenų tipo (M_ME_NA, M_ME_NB) atveju konvertavimo koeficientas priklauso nuo matavimo įrangos (matavimų transformatorių, keitiklių) ir yra naudojamas kvantų (angl. raw counts) konvertavimui į matavimo vienetų (angl. engineering units);
- 2.13.3.4.2. Laukas „**Matavimo vienetai**“. Įrašomi DVS naudojami matavimo vienetai.
- 2.13.3.5. Grupė „**Matavimai. Ribos**“:
- 2.13.3.5.1. Laukas „**Min**“. Įrašoma apatinė technologinė matavimo riba;
- 2.13.3.5.2. Laukas „**Max**“. Įrašoma viršutinė technologinė matavimo riba.

- 2.13.4. Grupė „**ICCP**“. Šioje grupėje nurodomi PSO DVS matavimų, kurie gaunami iš kito operatoriaus DVS arba perduodami į kito operatoriaus DVS, pagrindiniai parametrai ICCP protokolu. Šie parametrai PSO DVS ir kito operatoriaus DVS konfigūracijose turi sutapti:
- 2.13.4.1. Laukas „**Unikalus pavadinimas**“. Įrašomas gaunamo iš kito operatoriaus DVS arba perduodamo į kito operatoriaus DVS matavimo unikalus pavadinimas pagal ICCP protokolo reikalavimus;
 - 2.13.4.2. Laukas „**Duomenų tipas**“. Įrašomas gaunamo iš kito operatoriaus DVS arba perduodamo į kito operatoriaus DVS matavimo duomenų tipas pagal ICCP protokolo reikalavimus.
- 2.13.5. Laukas „**Rekonstrukcijos etapas**“. Nurodoma, kuriuo rekonstrukcijos etapo metu kompleksiskai bus tikrinamas matavimas. Nurodomas etapo numeris.
- 2.13.6. Laukas „**Pastabos**“. Pagal poreikį įrašoma papildoma informacija matavimo apibūdinimui.
- 2.14. Nuotolinio diskretinio valdymo lentelės šablono (ICCP protokolas) laukų paaiškinimai (darbo projekto etapas):
- 2.14.1. Grupė „**Šaltinis**“:
- 2.14.1.1. Laukas „**Eil.nr.**“. Įrašomas diskretinio valdymo komandos numeris didėjančios eilės tvarka;
 - 2.14.1.2. Laukas „**Pastotė**“. Įrašomas pastotės pavadinimas;
 - 2.14.1.3. Laukas „**Įtampa**“. Įrašomas įtampos nominalo dydis kV arba V, priklausomai nuo to kokiam prijunginiui priskiriama formuojama diskretinio valdymo komanda;
 - 2.14.1.4. Laukas „**Prijunginys**“. Įrašomas prijunginio, kuriam priskiriama formuojama diskretinio valdymo komanda, operatyvinis pavadinimas kaip T-101, T-102, Š1-110, L-Panemunėlis ir t.t. Jeigu formuojama diskretinio valdymo komanda priskiriama KSSRS, tuomet įrašoma reikšmė „KSSRS“;
 - 2.14.1.5. Laukas „**Objektas**“. Įrašomas prijunginio jungtuvo, skyriklio ar žemiklio operatyvinis pavadinimas, kuriam priskiriama formuojama diskretinio valdymo komanda. Jeigu konkrečiam prijunginiui formuojama diskretinio valdymo komanda dėl RAA nuostatų, RFVT - įrašomas bendrinis pavadinimas „RAA“. Formuojamoms KSSRS diskretinio valdymo komandoms įrašomas atitinkamas scheminis pavadinimas, RFVT - RAA funkcijos pavadinimas.
- 2.14.2. Grupė „**PSO DVS**“. Šioje grupėje aprašomi PSO DVS konfigūravimo parametrai:
- 2.14.2.1. Grupė „**AOR**“. Įrašoma diskretinio valdymo komandos AOR. Pildo SVD grupė.
 - 2.14.2.1.1. Laukas „**Balanso/Sistemas disp.**“. Nurodoma ar diskretinio valdymo komandą gali išsirinkti ir/ar valdyti balanso ar sistemos dispečeris. „**C**“ - turi išsirinkimo, valdymo teises. „-“ neturi išsirinkimo, valdymo teisių.
 - 2.14.2.1.2. Laukas „**Tinklo disp.**“. Nurodoma ar diskretinio valdymo komandą gali išsirinkti tinklo dispečeris. „**C**“ - turi išsirinkimo, valdymo teises. „-“ neturi išsirinkimo, valdymo teisių.
 - 2.14.2.2. Grupė „**Komandos**“. Šioje grupėje aprašomi diskretinio valdymo komandų pavadinimai naudojami DVS (didžiausias leistinas ilgis - 12 simbolių):
 - 2.14.2.2.1. Laukas „**01(0)**“. Įrašoma diskretinio valdymo komandos, kuri atitinka IEC60870-5-101/104 protokolų standarto komandą „Trip“, pavadinimas;
 - 2.14.2.2.2. Laukas „**10(1)**“. Įrašoma diskretinio valdymo komandos, kuri atitinka IEC60870-5-101/104 protokolų standarto komandą „Close“, pavadinimas.
 - 2.14.2.2.3. Laukas „**Direct/SBO**“. Įrašomas diskretinio valdymo komandos būdas. Paprastai komutacinių aparatų ir žemiklių valdymui naudojamas „pasitikrink prieš valdydamas“ (angl. SBO - Select Before Operate), kitais atvejais - tiesioginio valdymo (angl. Direct) būdas.

- 2.14.3. Grupė „**ICCP**“. Šioje grupėje nurodomi PSO DVS diskretinio valdymo komandų, kurios siunčiamos į kito operatoriaus DVS arba gaunamos iš kito operatoriaus DVS, pagrindiniai parametrai ICCP protokolu. Šie parametrai PSO DVS ir kito operatoriaus DVS konfigūracijose turi sutapti:
- 2.14.3.1. Laukas „**Unikalus pavadinimas**“. Įrašomas siunčiamos diskretinio valdymo komandos į kito operatoriaus DVS arba gaunamos diskretinio valdymo komandos iš kito operatoriaus DVS unikalus pavadinimas pagal ICCP protokolo reikalavimus;
 - 2.14.3.2. Laukas „**Duomenų tipas**“. Įrašomas siunčiamos diskretinio valdymo komandos į kito operatoriaus DVS arba gaunamos diskretinio valdymo komandos iš kito operatoriaus DVS duomenų tipas pagal ICCP protokolo reikalavimus.
- 2.14.4. Laukas „**Rekonstrukcijos etapas**“. Nurodoma, kuriuo rekonstrukcijos etapo metu, kompleksškai bus tikrinama valdymo komanda. Nurodomas etapo numeris.
- 2.14.5. Laukas „**Pastabos**“. Pagal poreikį įrašoma papildoma informacija nuotolinio valdymo komandos apibūdinimui.
- 2.15. Telesignalizacijos lentelės šablono laukų paaiškinimai (techninio projekto etapas):
- 2.15.1. Grupė „**Šaltinis**“:
- 2.15.1.1. Laukas „**Eil.nr.**“. Įrašomas signalo numeris didėjančios eilės tvarka;
 - 2.15.1.2. Laukas „**Pastotė**“. Įrašomas pastotės pavadinimas;
 - 2.15.1.3. Laukas „**Įtampa**“. Įrašomas įtampos nominalo dydis kV arba V, priklausomai nuo to kokiam prijunginiui priskiriamas formuojamas signalas;
 - 2.15.1.4. Laukas „**Prijunginys**“. Įrašomas prijunginio, kuriam priskiriamas formuojamas signalas, operatyvinis pavadinimas kaip T-101, T-102, Š1-110, L-Panemunėlis ir t.t. Jeigu formuojamas signalas priskiriamas KSSRS, NSSRS arba bendrapastotiniam (galintis apimti eilę prijunginių), tuomet įrašomas jo priskyrimas pagal signalo formavimo šaltinį t.y. KSSRS, NSSRS, BP (bendrapastotinis), TSPI, VP-110, VP-330 ir t.t.;
 - 2.15.1.5. Laukas „**Objektas**“. Įrašomas prijunginio jungtuvo, skyriklio ar žemiklio operatyvinis pavadinimas, kuriam priskiriamas formuojamas signalas. Jeigu prijunginiui formuojamas signalas dėl RAA poveikių, RAA nuostatų būsenų - įrašomas bendrinis pavadinimas „RAA“. Formuojamiems KSSRS, NSSRS ar bendrapastotiniams signalams įrašomas aj scheminis pavadinimas, aj grupės numeris, tarpinių relių scheminiai pavadinimai.
- 2.15.2. Grupė „**PSO DVS**“. Šioje grupėje aprašomi PSO DVS signalų tipai, pavadinimai ir būsenos:
- 2.15.2.1. Laukas „**Signalų pavadinimas**“. Įrašomas signalo pavadinimas. Pavadinimai naudojami iš NVRA priede Nr.9 „Telesignalizacijos apimties“ pateikiamų pavyzdžių, vietoje **X** reikšmių įrašant konkrečias skaitines arba raidines reikšmes. Nesant tinkamo pavyzdžio, įrašomas nuosavas pavadinimas, tinkamiausiai nusakantis signalo funkcinę paskirtį;
 - 2.15.2.2. Laukas „**TS tipas**“. Supaprastinta forma dviejų informacinių bitų signalui įrašomas tipas „**DPI**“, vieno informacinio bito signalui tipas „**SPI**“;
 - 2.15.2.3. Grupė „**Būsenos**“. Šioje grupėje aprašomi būsenų pavadinimai naudojami DVS. Pavadinimai naudojami iš NVRA priede Nr.9 „Telesignalizacijos apimties“ pateikiamų būsenų pavyzdžių:
 - 2.15.2.3.1. Laukas „**00**“. 2 bitų formato (DPI) signalui įrašomas būsenos pavadinimas atitinkantis bitų kombinaciją 00, vieno bito (SPI) formato signalui įrašomas „-“;
 - 2.15.2.3.2. Laukas „**01(0)**“. 2 bitų formato (DPI) signalui įrašomas būsenos pavadinimas atitinkantis bitų kombinaciją 01, vieno bito (SPI) formato signalui įrašomas būsenos pavadinimas atitinkantis bito reikšmę 0;

- 2.15.2.3.3. Laukas „**10(1)**“. 2 bitų formato (DPI) signalui įrašomas būsenos pavadinimas atitinkantis bitų kombinaciją 10, vieno bito (SPI) formato signalui įrašomas būsenos pavadinimas atitinkantis bito reikšmę 0;
- 2.15.2.3.4. Laukas „**11**“. 2 bitų formato (DPI) signalui įrašomas būsenos pavadinimas atitinkantis bitų kombinaciją 00, vieno bito (SPI) formato signalui įrašomas „-“.
- 2.15.3. Laukas „**Pastabos**“. Pagal poreikį įrašoma papildoma informacija signalo apibūdinimui.
- 2.15.4. Telesignalizacijos lentelės šablono skyrių apibūdinimas:
- 2.15.4.1. „**330/110 EPL prijunginių TS skyriai**“. Sukuriami 330 kV/110 kV elektros perdavimo linijų (toliau - EPL) prijunginių skyriai, kuriuose pagal kiekvieną konkretų EPL prijunginį eilės tvarką surašomi signalai, užpildant reikiamus laukus taip kaip nusakyta [2.15.1-2.15.3] punktuose imtinai. Kiekvieno EPL skyriaus pabaigoje įrašomas tam skyriui tenkantis DPI+SPI formato signalų kiekis.
- 2.15.4.2. „**Autotransformatorių 330/110/10 kV, galios transformatorių 110 prijunginių TS skyriai**“. Sukuriami autotransformatorių 330/110/10 kV, galios transformatorių 110 kV prijunginių skyriai, kuriuose pagal kiekvieną konkretų autotransformatoriaus/galios transformatoriaus prijunginį eilės tvarka surašomi signalai, užpildant reikiamus laukus taip kaip nusakyta [2.15.1-2.15.3] punktuose imtinai. Kiekvieno autotransformatoriaus/galios transformatoriaus skyriaus pabaigoje įrašomas tam skyriui tenkantis DPI+SPI formato signalų kiekis.
- 2.15.4.3. „**TS/TŠ-330/110 kV prijunginių TS skyriai**“. Sukuriami TS/TŠ (tarpsekcijinių, tarpšyninių) jungtuvų 330/110 kV skyriai, kuriuose pagal kiekvieną konkretų TS/TŠ prijunginį eilės tvarka surašomi signalai, užpildant reikiamus laukus taip kaip nusakyta [2.15.1-2.15.3] punktuose imtinai. Kiekvieno TS/TŠ skyriaus pabaigoje įrašomas tam skyriui tenkantis DPI+SPI formato signalų kiekis.
- 2.15.4.4. „**ŠDA 330/110 kV TS skyriai**“. Sukuriami ŠDA (šynų diferencinės apsaugos) 330/110 kV skyriai, kuriuose pagal kiekvieną konkretų šynų sekcijos ŠDA skyrių eilės tvarka surašomi signalai, užpildant reikiamus laukus taip kaip nusakyta [2.15.1-2.15.3] punktuose imtinai. Kiekvieno ŠDA skyriaus pabaigoje įrašomas tam skyriui tenkantis kiekis DPI+SPI formato signalų kiekis.
- 2.15.4.5. „**DUOMENŲ MAINŲ KONTROLĖS (WATCHDOG) TS skyrius**“. Sukuriamas DUOMENŲ MAINŲ KONTROLĖS (WATCHDOG) skyrius, kuriame surašomi signalai dėl TSPĮ ryšio su visų prijunginių RAA terminalais ir valdikliais būsenų, taip pat signalai dėl TSPĮ duomenų mainų su visų prijunginių RAA terminalais būsenų, užpildant reikiamus laukus taip kaip nusakyta [2.15.1-2.15.3] punktuose imtinai. DUOMENŲ MAINŲ KONTROLĖS (WATCHDOG) skyriaus pabaigoje įrašomas šiam skyriui tenkantis DPI+SPI formato signalų kiekis.
- 2.15.4.6. „**TSPĮ būklės TS skyrius**“. Sukuriamas TSPĮ būklės skyrius, kuriame surašomi TSPĮ monitoringo signalai, užpildant reikiamus laukus taip kaip nusakyta [2.15.1-2.15.3] punktuose imtinai. TSPĮ būklės skyriaus pabaigoje įrašomas šiam skyriui tenkantis DPI+SPI formato signalų kiekis.
- 2.15.4.7. „**KSSRS TS skyrius**“. Sukuriamas KSSRS skyrius, kuriame surašomi KSSRS dalies signalai, užpildant reikiamus laukus taip kaip nusakyta [2.15.1-2.15.3] punktuose imtinai. KSSRS skyriaus pabaigoje įrašomas šiam skyriui tenkantis DPI+SPI formato signalų kiekis.
- 2.15.4.8. „**NSSRS TS skyrius**“. Sukuriamas NSSRS skyrius, kuriame surašomi NSSRS dalies signalai, užpildant reikiamus laukus taip kaip nusakyta [2.15.1-2.15.3] punktuose imtinai. NSSRS skyriaus pabaigoje įrašomas šiam skyriui tenkantis DPI+SPI formato signalų kiekis.

- 2.15.4.9. „**Kita TS skyrius**“. Sukuriamas „Kita“ skyrius, kuriame surašomi gaisro signalizacijos/gaisro gesinimo sistemos įrenginių maitinimo aj būsenos ir poveikiai, KAS/TAS U grandinių maitinimo būsenos ir ARĮ poveikiai, ASĮ-330/ASĮ-110 prijunginių pavarų spintų, gnybtynų spintų šildymo grandinių aj būsenos ir visa kita kas nepatenka į aukščiau išvardintų skyrių apimtį.
- 2.15.4.10. „**PSO TSPĮ -> ESO TSPĮ TS skyrius**“. Sukuriamas signalų, perduodamų iš PSO TSPĮ į ESO TSPĮ skyrius, kuriame užpildomi reikiami laukai taip kaip nusakyta [2.15.1-2.15.3] punktuose imtinai. Skyriaus pabaigoje įrašomas šiam skyriui tenkantis DPI+SPI formato signalų kiekis.
- 2.15.4.11. „**ESO TSPĮ -> PSO TSPĮ TS skyrius**“. Sukuriamas signalų, perduodamų iš ESO TSPĮ į PSO TSPĮ skyrius, kuriame užpildomi reikiami laukai taip kaip nusakyta [2.15.1-2.15.3] punktuose imtinai. Skyriaus pabaigoje įrašomas šiam skyriui tenkantis DPI+SPI formato signalų kiekis.
- 2.15.5. Telesignalizacijos lentelės pabaigoje įvertinus visų skyrių dedamąsias, pateikiamas suminis visiems skyriams tenkančias DPI+SPI formato signalų kiekis.
- 2.16. Diskretinio valdymo lentelės šablono laukų paaiškinimai (techninio projekto etapas):
- 2.16.1. Grupė „**Šaltinis**“:
- 2.16.1.1. Laukas „**Eil.nr.**“. Įrašomas diskretinio valdymo komandos numeris didėjančios eilės tvarka;
- 2.16.1.2. Laukas „**Pastotė**“. Įrašomas pastotės pavadinimas;
- 2.16.1.3. Laukas „**Įtampa**“. Įrašomas įtampos nominalo dydis kV arba V, priklausomai nuo to kokiam prijunginiui priskiriama formuojama diskretinio valdymo komanda;
- 2.16.1.4. Laukas „**Prijunginys**“. Įrašomas prijunginio, kuriam priskiriama formuojama diskretinio valdymo komanda, operatyvinis pavadinimas kaip T-101, T-102, Š1-110, L-Panemunėlis ir t.t. Jeigu formuojama diskretinio valdymo komanda priskiriama KSSRS, tuomet įrašoma reikšmė „KSSRS“;
- 2.16.1.5. Laukas „**Objektas**“. Įrašomas prijunginio jungtuvo, skyriklio ar žemiklio operatyvinis pavadinimas, kuriam priskiriama formuojama diskretinio valdymo komanda. Jeigu konkrečiam prijunginiui formuojama diskretinio valdymo komanda dėl RAA nuostatų, RFVT - įrašomas bendrinis pavadinimas „RAA“. Formuojamoms KSSRS diskretinio valdymo komandoms įrašomas aj scheminis pavadinimas, RFVT - RAA funkcijos pavadinimas.
- 2.16.2. Grupė „**PSO DVS**“. Šioje grupėje aprašomi PSO DVS diskretinio valdymo komandų tipai, pavadinimai ir būsenos:
- 2.16.2.1. Laukas „**Valdomas objektas**“. Įrašomas signalo (valdomo objekto), turinčio valdymo savybę, pavadinimas. Signalas (valdomo objekto) pavadinimas turi būti lygiai toks pats kaip ir telesignalizacijos lentelės lauke „**Signalas pavadinimas**“ įrašytas pavadinimas. Pavadinimai naudojami iš NVRA priede Nr.10 „Televaldymo apimtys“ pateikiamų pavyzdžių, vietoje X reikšmių įrašant konkrečias skaitines arba raidines reikšmes.
- 2.16.2.2. Laukas „**DTV tipas**“. Supaprastinta forma dvigubai diskretinio valdymo komandai įrašomas tipas „**DCO**“, viengubai diskretinio valdymo komandai įrašomas tipas „**SCO**“.
- 2.16.2.3. Grupė „**Komandos**“. Šioje grupėje aprašomi komandų pavadinimai naudojami DVS (didžiausias leistinas ilgis - 12 simbolių). Komandų pavadinimų pavyzdžiai pateikiami NVRA priede Nr.10 „Televaldymo apimtys“:
- 2.16.2.3.1. Laukas „**01(0)**“. Įrašomas diskretinio valdymo komandos, kuri atitinka IEC60870-5-101/104 protokolų standarto komandą „Trip“, pavadinimas. SCO tipo diskretinio valdymo komandai įrašomas „-“;
- 2.16.2.3.2. Laukas „**10(1)**“. Įrašoma diskretinio valdymo komandos, kuri atitinka IEC60870-5-101/104 protokolų standarto komandą „Close“, pavadinimas.

- 2.16.3. Laukas „**Pastabos**“. Pagal poreikį įrašoma papildoma informacija diskretinio valdymo komandos apibūdinimui.
- 2.16.4. Diskretinio valdymo lentelės šablono skyrių apibūdinimas:
- 2.16.4.1. „**330/110 EPL prijunginių DTV skyriai**“. Sukuriama 330 kV/110 kV elektros perdavimo linijų (toliau - EPL) prijunginių skyriai, kuriuose pagal kiekvieną konkretų EPL prijunginį eilės tvarką surašomos diskretinio valdymo komandos, užpildant reikiamus laukus taip kaip nusakyta [2.16.1-2.16.3] punktuose imtinai. Kiekvieno EPL skyriaus pabaigoje įrašomas tam skyriui tenkantis DCO+SCO formato diskretinio valdymo komandų kiekis.
- 2.16.4.2. „**Autotransformatorių 330/110/10 kV, galios transformatorių 110 prijunginių DTV skyriai**“. Sukuriama autotransformatorių 330/110/10 kV, galios transformatorių 110 kV prijunginių skyriai, kuriuose pagal kiekvieną konkretų autotransformatoriaus/galios transformatoriaus prijunginį eilės tvarka surašomos diskretinio valdymo komandos, užpildant reikiamus laukus taip kaip nusakyta [2.16.1-2.16.3] punktuose imtinai. Kiekvieno autotransformatoriaus/galios transformatoriaus skyriaus pabaigoje įrašomas tam skyriui tenkantis DCO+SCO formato diskretinio valdymo komandų kiekis.
- 2.16.4.3. „**TS/TŠ-330/110 kV prijunginių DTV skyriai**“. Sukuriama TS/TŠ (tarpsekcijinių, tarpšyinių) jungtuvų 330/110 kV skyriai, kuriuose pagal kiekvieną konkretų TS/TŠ prijunginį eilės tvarka surašomos diskretinio valdymo komandos, užpildant reikiamus laukus taip kaip nusakyta [2.16.1-2.16.3] punktuose imtinai. Kiekvieno TS/TŠ skyriaus pabaigoje įrašomas tam skyriui tenkantis DCO+SCO formato diskretinio valdymo komandų kiekis.
- 2.16.4.4. „**ŠDA 330/110 kV DTV skyriai**“. Sukuriama ŠDA (šynų diferencinės apsaugos) 330/110 kV skyriai, kuriuose pagal kiekvieną konkretų šynų sekcijos ŠDA skyrių eilės tvarka surašomos diskretinio valdymo komandos, užpildant reikiamus laukus taip kaip nusakyta [2.16.1-2.16.3] punktuose imtinai. Kiekvieno ŠDA skyriaus pabaigoje įrašomas tam skyriui tenkantis kiekis DCO+SCO formato diskretinio valdymo komandų kiekis.
- 2.16.4.5. „**KSSRS DTV skyrius**“. Sukuriama KSSRS skyrius, kuriame surašomos KSSRS dalies diskretinio valdymo komandos, užpildant reikiamus laukus taip kaip nusakyta [2.16.1-2.16.3] punktuose imtinai. KSSRS skyriaus pabaigoje įrašomas šiam skyriui tenkantis DCO+SCO formato diskretinio valdymo komandų kiekis.
- 2.16.4.6. „**ESO TSPĮ -> PSO TSPĮ DTV skyrius**“. Sukuriama diskretinio valdymo komandų, perduodamų iš ESO TSPĮ į PSO TSPĮ skyrius, kuriame užpildomi reikiami laukai taip kaip nusakyta [2.16.1-2.16.3] punktuose imtinai. Skyriaus pabaigoje įrašomas šiam skyriui tenkantis DPI+SPI formato diskretinio valdymo komandų kiekis.
- 2.16.5. Diskretinio valdymo lentelės pabaigoje įvertinus visų skyrių dedamąsias, pateikiamas suminis visiems skyriams tenkančias DCO+SCO formato diskretinio valdymo komandų kiekis.
- 2.17. Analoginio valdymo lentelės šablono laukų paaiškinimai (techninio projekto etapas):
- 2.17.1. Grupė „**Šaltinis**“:
- 2.17.1.1. Laukas „**Eil.nr.**“. Įrašomas analoginio valdymo komandos numeris didėjančios eilės tvarka;
- 2.17.1.2. Laukas „**Pastotė**“. Įrašomas pastotės pavadinimas;
- 2.17.1.3. Laukas „**Įtampa**“. Įrašomas įtampos nominalo dydis kV arba V, priklausomai nuo to kokiame prijunginiui priskiriamas analoginis valdymas;
- 2.17.1.4. Laukas „**Prijunginys**“. Įrašomas prijunginio, kuriam priskiriamas analoginis valdymas, operatyvinis pavadinimas kaip T-101, T-102, Š1-110, L-Panemunėlis ir t.t.;

- 2.17.1.5. Laukas „**Objektas**“. Įrašomas prijunginio operatyvinis pavadinimas, kuriam priskiriamas analoginis valdymas. Jeigu konkrečiam prijunginiui formuojamas analoginis valdymas dėl RAA nuostatų keitimo - įrašomas bendrinis pavadinimas „RAA“.
- 2.17.2. Grupė „**PSO DVS**“. Šioje grupėje aprašomi PSO DVS analoginio valdymo komandų pavadinimai ir ribos:
- 2.17.2.1. Laukas „**Valdomas objektas**“. Įrašomas matavimo (valdomo objekto), turinčio valdymo savybę, pavadinimas. Matavimo (valdomo objekto) pavadinimas turi būti lygiai toks pats kaip ir matavimų nuo RAA lentelės lauke „**Matavimo pavadinimas**“ įrašytas pavadinimas. Pavadinimai naudojami iš NVRA priede Nr.10 „Televaldymo apimties“ pateikiamų pavyzdžių, vietoje **X/n** reikšmių įrašant konkrečias skaitines arba raidines reikšmes.
- 2.17.2.2. Grupė „**Komandos. Ribos**“:
- 2.17.2.2.1. Laukas „**Ribos_min**“. Įrašoma apatinė technologinė analoginio valdymo komandos skaitmeninė reikšmė;
- 2.17.2.2.2. Laukas „**Ribos_max**“. Įrašoma viršutinė technologinė analoginio valdymo komandos reikšmė.
- 2.17.3. Laukas „**Pastabos**“. Pagal poreikį įrašoma papildoma informacija analoginio valdymo komandos apibūdinimui.
- 2.17.4. Analoginio valdymo lentelės šablono skyrių apibūdinimas:
- 2.17.4.1. „**330/110 EPL prijunginių ATV skyriai**“. Sukuriami 330 kV/110 kV elektros perdavimo linijų (toliau - EPL) prijunginių skyriai, kuriuose pagal kiekvieną konkretų EPL prijunginį eilės tvarką surašomos analoginio valdymo komandos, užpildant reikiamus laukus taip kaip nusakyta [2.17.1-2.17.3] punktuose imtinai. Kiekvieno EPL skyriaus pabaigoje įrašomas tam skyriui tenkantis analoginio valdymo komandų kiekis.
- 2.17.4.2. „**Autotransformatorių 330/110/10 kV, galios transformatorių 110 prijunginių ATV skyriai**“. Sukuriami autotransformatorių 330/110/10 kV, galios transformatorių 110 kV prijunginių skyriai, kuriuose pagal kiekvieną konkretų autotransformatoriaus/galios transformatoriaus prijunginį eilės tvarką surašomos analoginio valdymo komandos, užpildant reikiamus laukus taip kaip nusakyta [2.17.1-2.17.3] punktuose imtinai. Kiekvieno autotransformatoriaus/galios transformatoriaus skyriaus pabaigoje įrašomas tam skyriui tenkantis analoginio valdymo komandų kiekis.
- 2.17.4.3. „**TS/TŠ-330/110 kV prijunginių ATV skyriai**“. Sukuriami TS/TŠ (tarpsekcijinių, tarpšyninių) jungtuvų 330/110 kV skyriai, kuriuose pagal kiekvieną konkretų TS/TŠ prijunginį eilės tvarką surašomos analoginio valdymo komandos, užpildant reikiamus laukus taip kaip nusakyta [2.17.1-2.17.3] punktuose imtinai. Kiekvieno TS/TŠ skyriaus pabaigoje įrašomas tam skyriui tenkantis analoginio valdymo komandų kiekis.
- 2.17.4.4. „**ŠDA 330/110 kV ATV skyriai**“. Sukuriami ŠDA (šynų diferencinės apsaugos) 330/110 kV skyriai, kuriuose pagal kiekvieną konkretų šynų sekcijos ŠDA skyrių eilės tvarką surašomos analoginio valdymo komandos, užpildant reikiamus laukus taip kaip nusakyta [2.17.1-2.17.3] punktuose imtinai. Kiekvieno ŠDA skyriaus pabaigoje įrašomas tam skyriui tenkantis analoginio valdymo komandų kiekis.
- 2.17.5. Analoginio valdymo lentelės pabaigoje įvertinus visų skyrių dedamąsias, pateikiamas suminis visiems skyriams tenkančias analoginio valdymo komandų kiekis.
- 2.18. Matavimų iš RAA lentelės šablono laukų paaiškinimai (techninio projekto etapas):
- 2.18.1. Grupė „**Šaltinis**“:

PERDAVIMO TINKLO TRANSFORMATORIŲ PASTOČIŲ IR SKIRSTYKLŲ ĮRANGOS
NUOTOLINIO VALDYMO REIKALAVIMŲ APRAŠAS

- 2.18.1.1. Laukas „**Eil.nr.**“. Įrašomas matavimo numeris didėjančios eilės tvarka;
- 2.18.1.2. Laukas „**Pastotė**“. Įrašomas pastotės pavadinimas;
- 2.18.1.3. Laukas „**Įtampa**“. Įrašomas įtampos nominalo dydis kV arba V, priklausomai nuo to kokiam prijunginiui priskiriamas matavimas;
- 2.18.1.4. Laukas „**Prijunginys**“. Įrašomas prijunginio, kuriam priskiriamas matavimas, operatyvinis pavadinimas kaip T-101, T-102, Š1-110, L-Panemunėlis ir t.t. Jeigu matavimas priskiriamas KSSRS, tuomet įrašoma reikšmė „KSSRS“;
- 2.18.1.5. Laukas „**Objektas**“. Įrašomas prijunginio operatyvinis pavadinimas, kuriam priskiriamas matavimas. Jeigu konkrečiam prijunginiui formuojamas matavimas dėl RAA nuostatų keitimo - įrašomas bendrinis pavadinimas „RAA“. KSSRS, NSSRS, BP matavimams įrašomi scheminiai žymėjimai įrenginių, per kuriuos organizuotas konkretus matavimas.
- 2.18.2. Grupė „**PSO DVS**“. Šioje grupėje aprašomi PSO DVS matavimų nuo RAA pavadinimai ir mato vienetai:
 - 2.18.2.1. Laukas „**Matavimo pavadinimas**“. Įrašomas matavimo nuo RAA pavadinimas. Matavimo pavadinimas turi būti lygiai toks pats kaip ir analoginio valdymo komandos lentelės lauke „**Valdomas objektas**“ įrašytas pavadinimas. Pavadinimai naudojami iš NVRA priede Nr.11 „Telematavimų apimtys“ pateikiamų pavyzdžių, vietoje **X/n** reikšmių įrašant konkrečias skaitines arba raidines reikšmes.
 - 2.18.2.2. Laukas „**Mato vnt.**“. Įrašomi DVS naudojami matavimo vienetai.
- 2.18.3. Laukas „**Pastabos**“. Pagal poreikį įrašoma papildoma informacija matavimo nuo RAA apibūdinimui.
- 2.18.4. Matavimų iš RAA lentelės šablono skyrių apibūdinimas:
 - 2.18.4.1. „**330/110 EPL prijunginių TM skyriai**“. Sukuriami 330 kV/110 kV elektros perdavimo linijų (toliau - EPL) prijunginių skyriai, kuriuose pagal kiekvieną konkretų EPL prijunginį eilės tvarką surašomi matavimai iš RAA, užpildant reikiamus laukus taip kaip nusakyta [2.18.1-2.18.3] punktuose imtinai. Kiekvieno EPL skyriaus pabaigoje įrašomas tam skyriui tenkantis matavimų iš RAA kiekis.
 - 2.18.4.2. „**Autotransformatorių 330/110/10 kV, galios transformatorių 110 kV prijunginių TM skyriai**“. Sukuriami autotransformatorių 330/110/10 kV, galios transformatorių 110 kV prijunginių skyriai, kuriuose pagal kiekvieną konkretų autotransformatoriaus/galios transformatoriaus prijunginį eilės tvarka surašomi matavimai iš RAA, užpildant reikiamus laukus taip kaip nusakyta [2.18.1-2.18.3] punktuose imtinai. Kiekvieno autotransformatoriaus/galios transformatoriaus skyriaus pabaigoje įrašomas tam skyriui tenkantis matavimų iš RAA kiekis.
 - 2.18.4.3. „**TS/TŠ-330/110 kV prijunginių TM skyriai**“. Sukuriami TS/TŠ (tarpsekcijinių, tarpšyninių) jungtuvų 330/110 kV skyriai, kuriuose pagal kiekvieną konkretų TS/TŠ prijunginį eilės tvarka surašomi matavimai iš RAA, užpildant reikiamus laukus taip kaip nusakyta [2.18.1-2.18.3] punktuose imtinai. Kiekvieno TS/TŠ skyriaus pabaigoje įrašomas tam skyriui tenkantis matavimų iš RAA kiekis.
 - 2.18.4.4. „**ŠDA 330/110 kV TM skyriai**“. Sukuriami ŠDA (šynų diferencinės apsaugos) 330/110 kV skyriai, kuriuose pagal kiekvieną konkretų šynų sekcijos ŠDA skyrių eilės tvarka surašomi matavimai iš RAA, užpildant reikiamus laukus taip kaip nusakyta [2.18.1-2.18.3] punktuose imtinai. Kiekvieno ŠDA skyriaus pabaigoje įrašomas tam skyriui tenkantis matavimų iš RAA kiekis.
 - 2.18.4.5. „**KSSRS TM skyrius**“. Sukuriamas KSSRS skyrius, kuriame surašomi KSSRS dalies matavimai iš RAA, užpildant reikiamus laukus taip kaip nusakyta [2.18.1-2.18.3] punktuose imtinai. KSSRS skyriaus pabaigoje įrašomas šiam skyriui tenkantis matavimų iš RAA kiekis.

- 2.18.4.6. „**NSSRS TM skyrius**“. Sukuriamas NSSRS skyrius, kuriame surašomi NSSRS dalies matavimai iš RAA, užpildant reikiamus laukus taip kaip nusakyta [2.18.1-2.18.3] punktuose imtinai. NSSRS skyriaus pabaigoje įrašomas šiam skyriui tenkantis matavimų iš RAA kiekis.
- 2.18.4.7. „**Kita TM skyrius**“. Sukuriamas „Kita“ skyrius, kuriame surašomi lauko temperatūros, valdymo pulto santykinės drėgmės ir temperatūros matavimai bei visa kita kas nepatenka į aukščiau išvardintų skyrių apimtį.
- 2.18.4.8. „**PSO TSPĮ -> ESO TSPĮ TM skyrius**“. Sukuriami matavimų iš RAA, perduodamų iš PSO TSPĮ į ESO TSPĮ skyrius, kuriame užpildomi reikiami laukai taip kaip nusakyta [2.18.1-2.18.3] punktuose imtinai. Skyriaus pabaigoje įrašomas šiam skyriui tenkantis matavimų iš RAA kiekis.
- 2.18.5. Matavimų iš RAA lentelės pabaigoje įvertinus visų skyrių dedamąsias, pateikiamas suminis visiems skyriams tenkančiais matavimų iš RAA kiekis.
- 2.19. Matavimų iš MDV lentelės šablono laukų paaiškinimai (techninio projekto etapas):
- 2.19.1. Grupė „**Šaltinis**“:
- 2.19.1.1. Laukas „**Eil.nr.**“. Įrašomas matavimo numeris didėjančios eilės tvarka;
- 2.19.1.2. Laukas „**Pastotė**“. Įrašomas pastotės pavadinimas;
- 2.19.1.3. Laukas „**Įtampa**“. Įrašomas įtampos nominalo dydis kV arba V, priklausomai nuo to kokiam prijunginiui priskiriamas matavimas;
- 2.19.1.4. Laukas „**Prijunginys**“. Įrašomas prijunginio, kuriam priskiriamas matavimas, operatyvinis pavadinimas kaip T-101, T-102, Š1-110, L-Panemunėlis ir t.t. Jeigu matavimas priskiriamas KSSRS, tuomet įrašoma reikšmė „KSSRS“;
- 2.19.1.5. Laukas „**Objektas**“. Įrašomas MDV scheminis numeris arba bendrinis pavadinimas (MDV), per kurį organizuotas konkretaus prijunginio matavimas.
- 2.19.2. Grupė „**PSO DVS**“. Šioje grupėje aprašomi PSO DVS matavimų iš MDV pavadinimai ir mato vienetai:
- 2.19.2.1. Laukas „**Matavimo pavadinimas**“. Įrašomas matavimo iš MDV pavadinimas. Matavimo pavadinimai naudojami iš NVRA priede Nr.11 „Telematavimų apimtys“ pateikiamų pavyzdžių, vietoje **X/n** reikšmių įrašant konkrečias skaitines arba raidines reikšmes.
- 2.19.2.2. Laukas „**Mato vnt.**“. Įrašomi DVS naudojami matavimo vienetai.
- 2.19.3. Laukas „**Pastabos**“. Pagal poreikį įrašoma papildoma informacija matavimo iš MDV apibūdinimui.
- 2.19.4. Matavimų iš MDV lentelės šablono skyrių apibūdinimas:
- 2.19.4.1. „**330/110 EPL prijunginių TM skyriai**“. Sukuriami 330 kV/110 kV elektros perdavimo linijų (toliau - EPL) prijunginių skyriai, kuriuose pagal kiekvieną konkretų EPL prijunginį eilės tvarką surašomi matavimai iš MDV, užpildant reikiamus laukus taip kaip nusakyta [2.19.1-2.19.3] punktuose imtinai. Kiekvieno EPL skyriaus pabaigoje įrašomas tam skyriui tenkantis matavimų iš MDV kiekis.
- 2.19.4.2. „**Autotransformatorių 330/110/10 kV, galios transformatorių 110 kV prijunginių TM skyriai**“. Sukuriami autotransformatorių 330/110/10 kV, galios transformatorių 110 kV prijunginių skyriai, kuriuose pagal kiekvieną konkretų autotransformatoriaus/galios transformatoriaus prijunginį eilės tvarka surašomi matavimai iš MDV, užpildant reikiamus laukus taip kaip nusakyta [2.19.1-2.19.3] punktuose imtinai. Kiekvieno autotransformatoriaus/galios transformatoriaus skyriaus pabaigoje įrašomas tam skyriui tenkantis matavimų iš MDV kiekis.
- 2.19.4.3. „**TS/TŠ-330/110 kV prijunginių TM skyriai**“. Sukuriami TS/TŠ (tarpsekcijinių, tarpšyninių) jungtuvų 330/110 kV skyriai, kuriuose pagal kiekvieną konkretų TS/TŠ prijunginį eilės tvarka surašomi matavimai iš MDV, užpildant reikiamus

PERDAVIMO TINKLO TRANSFORMATORIŲ PASTOČIŲ IR SKIRSTYKLŲ ĮRANGOS
NUOTOLINIO VALDYMO REIKALAVIMŲ APRAŠAS

laikus taip kaip nusakyta [2.19.1-2.19.3] punktuose imtinai. Kiekvieno TS/TŠ skyriaus pabaigoje įrašomas tam skyriui tenkantis matavimų iš MDV kiekis.

- 2.19.5. Matavimų iš MDV lentelės pabaigoje įvertinus visų skyrių dedamąsias, pateikiamas suminis visiems skyriams tenkantis matavimų iš MDV kiekis.

**PSO - TINKLO NAUDOTOJAS, PSO - SKIRSTOMŲJŲ TINKLŲ OPERATORIUS (STO)
TELEINFORMACIJOS MAINAMS TAIKOMOS PAGRINDINĖS NUOSTATOS**

**I. PSO - TINKLO NAUDOTOJAS TELEINFORMACIJOS MAINAMS TAIKOMOS PAGRINDINĖS
NUOSTATOS**

1. PSO - Tinklo naudotojas teleinformacijos mainams taikytinos pagrindinės nuostatos apibrėžiamos vadovaujantis 2009 m. liepos 13 d. patvirtinta Europos parlamento ir tarybos direktyva 2009/72/EB „Dėl elektros energijos vidaus rinkos bendrųjų taisyklių“ bei 2012 m. birželio 18d. Lietuvos Respublikos Energetikos ministro įsakymu Nr. 1-116 patvirtintomis Elektros tinklų naudojimo taisyklėmis.
2. PSO turi gauti iš Tinklo naudotojo teleinformaciją ir elektros energijos apskaitos rodmenis, reikalingus ilgalaikiai plėtrai planuoti, balansavimo funkcijai ir kitoms pareigoms atlikti.
3. Tinklo naudotojas turi iš PSO gauti teleinformaciją, elektros energijos apskaitos rodmenis, reikalingus jų pareigoms ir funkcijoms atlikti.
4. Punktuose 2 ir 3 elektros energijos apskaitos rodmenimis PSO ir Tinklo naudotojas keičiasi eksploatuojamų elektros apskaitų informacinių sistemų lygyje arba kitais suderintais būdais. Duomenų perdavimo formatai turi būti tarpusavyje suderinti.
5. PSO atliekantis Perdavimo tinklo dalies rekonstrukciją pirmasis, ruošdamas rekonstrukcijos techninį projektą, privalo gauti Tinklo naudotojo technines sąlygas apie teleinformacijos apimtį ir jas įvertinti savo dalies projekte.
6. PSO išduodamas technines sąlygas turi teisę prašyti išsaugoti esamas teleinformacijos apimtį, jų atsisakyti arba, esant galimybei, papildyti. Teleinformacijos apimtys derinamos rengiant darbo projektą.
7. Paruoštas techninis projektas turi būti suderintas su Gamintoju. Jei reikia, turi būti atlikta projekto ekspertizė.
8. Teleinformacijos mainų PSO - Tinklo naudotojas apimtys, kai statoma nauja arba rekonstruojama 110 kV arba aukštesnės įtampos transformatorių pastotės skirstykla ir balansinė riba tarp PSO ir Tinklo naudotojo yra ties blokinių galios transformatorių aukštosios įtampos pusės įvadiniais gnybtais:

Eil.nr.	Realaus laiko informacijos apibūdinimas
Realaus laiko signalizacijos apimtys, kurias PSO teikia Tinklo naudotojui:	
1.	Blokinių galios transformatorių aukštosios įtampos pusės prijunginių komutavimo aparatų ir įžemiklių būsenos.
2.	EPL jungtuvai ir skyrikliai, TS/TL prijunginio jungtuvai, skyrikliai, kai tai būtina blokinių galios transformatorių atjungimo/įjungimo operacijų vykdymui.
3.	Informacija apie blokinių galios transformatoriaus aukštosios įtampos pusės prijunginio nuotolinio valdymo teisių pasirinkimą (esant tokiam poreikiui iš Tinklo naudotojo).
4.	Visa informacija (RAA poveikiai, RAA nuostatos, eksploatuojamos įrangos gedimai, valdymo režimai ir kt.) susijusi su blokinių galios transformatorių aukštosios įtampos pusės prijunginiais. Pastaba. Tinklo naudotojas pasirenka iš PSO pateikto sąrašo reikalingą informaciją.
Realaus laiko matavimų apimtys, kurias PSO teikia Tinklo naudotojui	
5.	Blokinių galios transformatorių aukštosios įtampos pusės prijunginių P ir Q matavimai.
6.	Šynų sekcijos įtampa Perdavimo tinklo dalyje.

PERDAVIMO TINKLO TRANSFORMATORIŲ PASTOČIŲ IR SKIRSTYKLŲ ĮRANGOS
NUOTOLINIO VALDYMO REIKALAVIMŲ APRAŠAS

Eil.nr.	Realaus laiko informacijos apibūdinimas
Tinklo naudotojo valdomų įrenginių ir RAA funkcijų apimtys PSO dalyje	
7.	Blokinių galios transformatorių aukštosios įtampos pusės prijunginių jungtuvų, skyriklių ir žemiklių valdymas, išskyrus žemiklius kuriais galima įžeminti šynų sekciją arba liniją.
8.	EPL prijunginių jungtuvų ir skyriklių, TS/TL prijunginio jungtuvų ir skyriklių valdymas, kuomet tai yra būtina galios transformatorių atjungimo/įjungimo operacijų vykdymui ir jeigu operuojant šiais įrenginiais neįtakojama Perdavimo tinklo dalies tranzitas (tranzitai).
Realaus laiko signalizacijos apimtys, kurias Tinklo naudotojas teikia PSO:	
9.	Tinklo naudotojo dalies RAA įrenginių, veikiančių į Perdavimo tinklo įrenginių išjungimus, apibendrinti signalai.
10.	Tinklo naudotojo generatorių prijunginių komutavimo aparatų padėtys (generatorinės įtampos Ugen pusėje).
11.	Blokinių galios transformatoriaus neutralės žemiklio būseną (nereikia tuo atveju, jeigu neutralė bus aklinai įžeminta).
Tinklo naudotojo elektrinės, Tinklo naudotojo (VE parko) generatorinės dalies įrenginių signalizacijos apimtys teikiamos PSO:	
12.	Signalizacijos apimtys pateikiamos Perdavimo tinklo transformatorių pastočių ir skirstyklų įrangos nuotolinio valdymo reikalavimų aprašo 32 punkto lentelės [58-71] punktuose imtinai.
Tinklo naudotojo elektrinės, Tinklo naudotojo (VE parko) generatorinės dalies įrenginių matavimų apimtys teikiamos PSO:	
13.	Matavimų apimtys pateikiamos Perdavimo tinklo transformatorių pastočių ir skirstyklų įrangos nuotolinio valdymo reikalavimų aprašo 33 punkto lentelės [17-24,39-61] punktuose imtinai.
Tinklo naudotojo elektrinės, (VE parko) generatorinės dalies įrenginių, kuriuos valdo PSO, valdymo komandų (diskretinių, analoginių) apimtys:	
14.	Valdymo komandų apimtys pateikiamos Perdavimo tinklo transformatorių pastočių ir skirstyklų įrangos nuotolinio valdymo reikalavimų aprašo 34 punkto lentelės [16-27] punktuose imtinai.

9. Teleinformacijos mainų PSO - Tinklo naudotojas apimtys, kai statoma nauja arba rekonstruojama 110 kV arba aukštesnės įtampos transformatorių pastotės skirstykla ir balansinė riba tarp PSO ir Tinklo naudotojo yra ties linijinių portalų įvadais, kuomet skirstykla pilnai priklauso Tinklo naudotojui:

Eil.nr.	Realaus laiko informacijos apibūdinimas
Aukštos įtampos skirstyklos įrenginių realaus laiko signalizacijos apimtys, kurias Tinklo naudotojas teikia PSO:	
1.	Visų komutavimo aparatų ir žemiklių padėtys.
2.	Relinių apsaugų ir automatikos suveikimas (tik apibendrinti signalai ir tik nuo tų apsaugų, kurios veikia į Perdavimo tinklo dalies įrenginių išjungimą).
3.	Įrenginių RAA valdomų funkcijų būsenos (jeigu tai būtina 110 kV ir aukštesnės įtampos EPL atjungimui/įjungimui).
4.	Ekspluatuojamos įrangos gedimai (tik ta apimtimi, kuri yra būtina dėl 110 kV ir aukštesnės EPL atjungimui/įjungimui).
5.	Prijunginių RAA nuostatų grupių atvaizdavimas (tik ta apimtimi, kuri yra būtina dėl 110 kV ir aukštesnės įtampos EPL atjungimui/įjungimui).
6.	Prijunginių nuotolinio valdymo režimų būsenos (tik tų prijunginių, kuriais operuojama atjungiant/įjungiant 110 kV ir aukštesnės įtampos EPL).
7.	Prijunginių komutavimo aparatų ir žemiklių valdymo režimų būsenos (tik tų įrenginių, kuriais operuojama atjungiant/įjungiant 110 kV ir aukštesnės įtampos EPL).

PERDAVIMO TINKLO TRANSFORMATORIŲ PASTOČIŲ IR SKIRSTYKLŲ ĮRANGOS
NUOTOLINIO VALDYMO REIKALAVIMŲ APRAŠAS

Eil.nr.	Realaus laiko informacijos apibūdinimas
8.	Įtampos transformatorių žemos įtampos pusės RAA grandinių automatinųjų jungiklių (aj) būsenos.
9.	Elektros energijos apskaitos įtampos grandinėse įrengtų aj ir ARĮ būsenos.
10.	Bendras signalas dėl nuolatinės operatyvinės įtampos dingimo PT įrenginiams.
11.	Aukštos įtampos skirstyklos valdymo pulto gaisrinės signalizacijos būseną ir poveikiai.
12.	Prijunginio RAA ir valdymo terminalų maitinimo grandinių gedimai. Signalai formuojami (apjungiami į apibendrintus pastotės RAA ir valdymo terminalų lygmenyje) pagal prijunginį, kuriam priklauso šie RAA ir valdymo terminalai.
13.	Jungtuvų valdymo grandinių ir pavaros maitinimo grandinių aj padėtys. Signalai formuojami atskirai kiekvienam jungtuvui pagal grandinių tipą (valdymo arba pavaros maitinimo grandinių tipus). Esant bendram minėtų grandinių maitinimo aj, formuojamas bendras signalas. Taikoma aj sumontuotiems jungtuvų pavarose ir/arba KSSRS, NSSRS.
14.	Skyriklių ir įžemiklių valdymo grandinių ir pavarų maitinimo grandinių aj padėtys. Signalai formuojami atskirai kiekvienam prijunginiui pagal grandinių tipą (valdymo arba pavaros maitinimo grandinių tipus). Esant bendram minėtų grandinių maitinimo aj, formuojamas bendras signalas. Taikoma aj sumontuotiems prijunginių skyriklių ir įžemiklių pavarose ir/arba KSSRS, NSSRS.
Aukštos įtampos skirstyklos įrenginių realaus laiko matavimų apimtys, kurias Tinklo naudotojas teikia PSO	
15.	Blokinių galios transformatorių aukštosios įtampos pusės prijunginių P ir Q matavimai.
16.	Šynų sekcijos įtampa skirstyklos aukštos įtampos dalyje.
17.	Linijos prijunginio P ir Q matavimai.
Tinklo naudotojo elektrinės, Tinklo naudotojo (VE parko) teikiamos generatorinės dalies signalizacijos, matavimų ir valdymo komandų apimtys PSO	
18.	Pagal 8 punkto lentelės [12-14] punktus imtinai.

10. Teleinformacijos mainų PSO - Tinklo naudotojas apimtys, kai statoma nauja arba rekonstruojama 110 kV arba aukštesnės įtampos transformatorių pastotės skirstykla ir balansinė riba tarp PSO ir Tinklo naudotojo yra kitos skirstyklos (priklausančioje PSO) ties linijinių portalų įvadais (kuomet naujai statoma arba rekonstruojama skirstykla kartu su EPL pilnai priklauso Tinklo naudotojui):

Eil.nr.	Realaus laiko informacijos apibūdinimas
Aukštos įtampos skirstyklos įrenginių realaus laiko signalizacijos apimtys, kurias Tinklo naudotojas teikia PSO:	
1.	Visų komutavimo aparatų ir įžemiklių padėtys.
Aukštos įtampos skirstyklos įrenginių realaus laiko matavimų apimtys, kurias Tinklo naudotojas teikia PSO	
2.	Blokinių galios transformatorių aukštosios įtampos pusės prijunginių P ir Q matavimai.
3.	Šynų sekcijos įtampa skirstyklos aukštos įtampos dalyje.
4.	Linijos prijunginio P ir Q matavimai.
Tinklo naudotojo elektrinės, Tinklo naudotojo (VE parko) teikiamos generatorinės dalies signalizacijos, matavimų ir valdymo komandų apimtys PSO	
5.	Pagal 8 punkto lentelės [12-14] punktus imtinai.

II. PSO - SKIRSTOMŲJŲ TINKLŲ OPERATORIUS (STO) TELEINFORMACIJOS MAINAMS TAIKOMOS PAGRINDINĖS NUOSTATOS

11. PSO turi gauti iš Skirstomojo tinklo operatoriaus (toliau - STO) TSPĮ, DVS teleinformaciją ir elektros energijos apskaitos rodmenis, reikalingus ilgalaikiai plėtrai planuoti, balansavimo funkcijai ir kitoms pareigoms atlikti.
12. STO turi iš PSO TSPĮ gauti teleinformaciją, elektros energijos apskaitos rodmenis, reikalingus jų pareigoms ir funkcijoms atlikti.
13. Šio aprašo 11 p. ir 12 p. nurodytais elektros energijos apskaitos rodmenimis PSO ir STO keičiasi eksploatuojamų elektros apskaitų informacinių sistemų lygyje arba kitais suderintais būdais. Duomenų perdavimo formatai turi būti tarpusavyje suderinti.
14. Tinklo operatorius, atliekantis 110 kV TP savo dalies rekonstrukciją pirmasis, ruošdamas rekonstrukcijos techninį projektą, privalo gauti kito operatoriaus technines sąlygas apie teleinformacijos apimtį ir jas įvertinti savo projekte.
15. Tinklo operatorius, išduodamas technines sąlygas turi teisę prašyti išsaugoti esamas teleinformacijos apimtį, jų atsisakyti arba, esant galimybei, papildyti naujais signalais. Teleinformacijos apimtys derinamos rengiant darbo projektą.
16. Paruoštas techninis projektas turi būti suderintas su kito tinklo operatoriumi. Jei reikia, turi būti atlikta projekto ekspertizė.
17. **Tinklo operatoriui diegiant tik TSPĮ**, tinklo operatorius parengia ir su kito tinklo operatoriumi suderina darbo (techninį-darbo) projektą, įvertinant darbų apimtį ir sąmatas kito operatoriaus dalyje (pakeitimai PSO/STO dalyje).
18. PSO, išduodamas technines sąlygas STO, nurodo, kad pasibaigus skirstomojo tinklo dalies rekonstrukcijos projektui, STO įsipareigoja peržiūrėti ir atnaujinti parduodamos teleinformacijos sąrašus ir suderinti su PSO Sistemos valdymo centru.
19. Duomenų mainų būdai teleinformacijos perdavimui tarp operatorių:
 - 19.1. STO TSPĮ → PSO TSPĮ → PSO DVS;
 - 19.2. PSO TSPĮ → STO TSPĮ → STO DVS;
 - 19.3. STO TSPĮ → STO DVS → PSO DVS;
 - 19.4. PSO TSPĮ → PSO DVS → STO DMS;
 - 19.5. STO TSPĮ → PSO DVS (naudojamas, bet naujai diegiant ar rekonstruojant TSPĮ nenaudoti).
20. Duomenų mainų protokolai:
 - 20.1. STO TSPĮ ↔ PSO TSPĮ - IEC 60870-5-101 (Master ir Slave);
 - 20.2. STO TSPĮ → PSO DVS - IEC 60870-5-104 (Slave) arba IEC 60870-5-104 (Slave);
 - 20.3. STO DVS → PSO DVS - IEC 60870-5-101 (Slave);
 - 20.4. STO DVS ↔ PSO DVS - ICCP.
21. Sujungimas tarp PSO ir STO TSPĮ:
 - 21.1. PSO dalies įranga: PSO TSPĮ, šviesolaidiniai - elektriniai keitikliai;
 - 21.2. Operatoriaus, kuris rekonstravimą vykdo antras, dalies įranga: šviesolaidinis kabelis, šviesolaidinis skirstymo įrenginys;
 - 21.3. STO dalies įranga: STO TSPĮ, šviesolaidiniai - elektriniai keitikliai;
 - 21.4. Šviesolaidiniai - elektriniai keitikliai turi būti analogiški ir suderinami tarpusavyje.
22. Teleinformacijos apmokestinimas:

**PERDAVIMO TINKLO TRANSFORMATORIŲ PASTOČIŲ IR SKIRSTYKLŲ ĮRANGOS
NUOTOLINIO VALDYMO REIKALAVIMŲ APRAŠAS**

- 22.1. Teleinformacija, numatyta Lentelėje Nr.1 nėra apmokestinama kai jos perdavimui naudojami duomenų mainų perdavimo būdai numatyti punktuose 19.1; 19.2;
- 22.2. Visi teleinformacijos apmokestinimo atvejai apsprendžiami atskirais dvišaliais susitarimais.
23. Teleinformacijos mainų apimtys tarp operatorių kai statoma nauja arba rekonstruojama 110 kV arba aukštesnės įtampos transformatorių pastotė:

Eil.nr.	Realaus laiko informacijos apibūdinimas
<i>Realaus laiko signalizacijos apimtys, kurias PSO teikia STO:</i>	
1.	Galios transformatorių 110 kV prijunginių komutavimo aparatų ir įžemiklių būsenos. ¹
2.	EPL jungtuvai ir skyrikliai, TS/TL prijunginio jungtuvai, skyrikliai, kai tai būtina transformatorių ar STO įrenginių šynų sekcijų atjungimo/įjungimo operacijų vykdymui. ¹
3.	Informacija apie nuotolinio valdymo teisių pasirinkimą. ²
4.	Galios transformatorių 110 kV ARĮ funkcijos būsenos bei poveikiai ³
5.	Apibendrinti signalai dėl PSO galios transformatorių 110 kV prijunginių apsaugų poveikio „T-101 apsaugų poveikis“ ir „T-102 apsaugų poveikis“. ¹
6.	Apibendrinti signalai dėl PSO galios transformatorių 110 kV prijunginių jungtuvų būklės (pavara, SF6 dujų slėgis ir pan.). „T-101 gedimas“ ir „T-102 gedimas“. ¹
7.	Galios transformatorių 110 kV prijunginių komutavimo aparatų valdymo režimų (vietinis, automatinis). ¹
<i>Realaus laiko matavimų apimtys, kurias PSO teikia STO:</i>	
8.	Šynų sekcijų fazinė įtampa PSO įtampos dalyje. ¹
<i>STO valdomų įrenginių ir RAA funkcijų apimtys PSO dalyje:</i>	
9.	Galios transformatorių 110 kV prijunginių jungtuvų, skyriklių ir įžemiklių valdymas, išskyrus įžemiklius, kuriais galima įžeminti šynų sekciją arba liniją. ¹
10.	EPL prijunginių jungtuvų ir skyriklių, TS/TL prijunginio jungtuvų ir skyriklių valdymas, kuomet tai yra būtina galios transformatorių atjungimo/įjungimo operacijų vykdymui ir jeigu operuojant šiais įrenginiais neįtakojama 110 kV tinklo tranzitas (tranzitai). ¹
<i>Realaus laiko signalizacijos apimtys, kurias STO teikia PSO:</i>	
11.	STO dalies įrenginių apsaugų poveikis į PSO eksploatuojamos ar operatyviai valdomos įrangos išjungimą. ¹
12.	Apibendrinti signalai dėl STO dalies įrenginių NA ir NAKI poveikių. ¹
13.	Apibendrinti signalai dėl STO dalies įrenginių ADN ir DAKI poveikių. ¹
14.	Galios transformatorių ARĮ (ST žemesnės įtampos pusė) funkcijos būsenos bei poveikiai. ⁴
15.	Galios transformatorių neutralės įžemiklių padėtys. ¹
Pastaba.	
Informacijos mainų apimtys pateiktos, kuomet balansinė riba tarp PSO ir STO yra galios transformatorių įvadai PSO įtampos dalyje. Esant kitoms balansinėms riboms tarp PSO ir STO, informacijos mainų apimtys gali būti keičiamos (nustatomos) atskiru PSO-STO susitarimu pagal esamą situaciją.	
¹⁾ Esant techninėms galimybėms.	
²⁾ Valdymo teisių perdavimas realizuojamas tik tuo atveju, jei yra galimybė valdyti visus reikalingus įrenginius galios transformatorių atjungimo/įjungimo operacijų vykdymui.	
³⁾ Realizuojama tik tuo atveju jeigu yra įrengiamas galios transformatorių 110 kV ARĮ bei yra techninės galimybės šią informaciją perduoti į STO TSPĮ.	
⁴⁾ Realizuojama tik tuo atveju jeigu yra įrengiamas galios transformatorių ARĮ (ST žemesnės įtampos pusė) bei yra techninės galimybės šią informaciją perduoti į PSO TSPĮ.	

- 23.1. Jei STO diegia naują TSPĮ ar rekonstruoja tik savo dalį 110 kV transformatorinėse pastotėse, kuriose PSO dalies informacija perduodama per STO TSPĮ (informacijos mainų būdas STO TSPĮ -> STO DVS -> PSO DVS), privalo išlaikyti esamas informacijos apimtis;
- 23.2. Esant techninėms galimybėms (tiek STO TSPĮ, tiek STO DVS) ir suderinus su PSO atstovais, į PSO DVS turi būti perduodama ši informacija:

PERDAVIMO TINKLO TRANSFORMATORIŲ PASTOČIŲ IR SKIRSTYKLŲ ĮRANGOS
NUOTOLINIO VALDYMO REIKALAVIMŲ APRAŠAS

Eil.nr.	Realaus laiko informacijos apibūdinimas
<i>Realaus laiko signalizacijos apimtys PSO ir STO dalyse, kurias STO teikia PSO:</i>	
1.	Transformatorių, 110 kV linijų, TS/TL prijunginių komutacinių aparatų ir įžemiklių padėtys.
2.	STO dalies įrenginių apsaugų poveikis į PSO eksploatuojamos ar operatyviai valdomos įrangos išjungimą.
3.	Apibendrinti signalai dėl STO dalies įrenginių NA ir NAKI poveikių. ¹
4.	Apibendrinti signalai dėl STO dalies įrenginių ADN ir DAKI poveikių. ¹
5.	Galios transformatorių ARI (ST žemesnės įtampos pusė) funkcijų būsenos ir poveikiai. ²
6.	Galios transformatorių neutralės įžemiklių padėtys.
<i>Realaus laiko matavimų apimtys 35-10 kV dalyse, kurias STO teikia PSO:</i>	
7.	Transformatorių aktyvinės ir reaktyvinės galios (jei PSO DVS jų arba 110 kV pusės matavimų negauna iš AEEAS ar MDV).
<i>STO valdomų įrenginių apimtys transformatorių pastočių PSO dalyse</i>	
8.	TS/TL jungtuvų valdymas (taikoma tik tuo atveju jeigu 110 kV dalis nerekonstruota ir PSO neturi 110 kV dalies TS/TL jungtuvų valdymo).
Pastaba. Informacijos mainų apimtys pateiktos, kuomet balansinė riba tarp PSO ir STO yra galios transformatorių įvadai PSO įtampos dalyje. Esant kitoms balansinėms riboms tarp PSO ir STO, informacijos mainų apimtys gali būti keičiamos (nustatomos) atskiru PSO-STO susitarimu pagal esamą situaciją.	
¹⁾ Esant techninėms galimybėms.	
²⁾ Realizuojama tik tuo atveju jeigu yra įrengiamas galios transformatorių ARI (ST žemesnės įtampos pusė) bei yra techninės galimybės šią informaciją perduoti į PSO DVS.	

24. Detalizuojami PSO ir STO naujų TSPĮ diegimo atvejai, kuomet PSO arba STO savo dalyje (operatorius, kuris nediegia naujos TSPĮ) neturi TSPĮ arba veikiančiame TSPĮ nėra galimybės įdiegti duomenų mainams reikalaujamo protokolo:

24.1. PSO diegia naują TSPĮ, o STO neturi TSPĮ galinčio dirbti IEC 60870-5-101 protokolu. PSO Veiksmai:

- 24.1.1. Projektuoja perspektyvinį šviesolaidinį sujungimą su STO TSPĮ numatant įrangos montavimo vietas ir šviesolaidinio kabelio pravedimą PSO dalies patalpose;
- 24.1.2. PSO TSPĮ sukonfigūruoja duomenų mainus per PSO DVS su STO DMS (kai bus įdiegta STO DMS) darbo projekte numatytais ir suderintomis apimtimis;
- 24.1.3. TSPĮ rezervuoja aparatinę ir programinę įrangą duomenų mainams IEC 60870-5-101 (Master ir Slave) protokolu per dvi RS232 sąsajas su būsimu STO TSPĮ.

24.2. STO diegia naują TSPĮ, o PSO neturi TSPĮ galinčio dirbti IEC 60870-5-101 protokolu. Veiksmai:

- 24.2.1. Vykdamas TP TSPĮ diegimą, STO Projektuoja perspektyvinį šviesolaidinį sujungimą su PSO TSPĮ numatant įrangos (šviesolaidiniai skirstymo įrenginiai, šviesolaidiniai elektriniai keitikliai) montavimo vietas ir šviesolaidinio kabelio pravedimą STO dalies patalpose;
- 24.2.2. TSPĮ sukonfigūruoja duomenų mainus su PSO DVS per STO DVS darbo projekte numatytais ir suderintomis apimtimis;
- 24.2.3. TSPĮ rezervuoja aparatinę ir programinę įrangą duomenų mainams IEC 60870-5-101 (Master ir Slave) protokolu per dvi RS232 sąsajas su būsimu PSO TSPĮ.

25. Detalizuojami PSO ir STO naujų TSPĮ diegimo atvejai, kuomet PSO arba STO savo dalyje (operatorius, kuris nediegia naujos TSPĮ) turi TSPĮ arba veikiančiame TSPĮ yra galimybės įdiegti duomenų mainams reikalaujamą protokolą:

25.1. PSO diegia naują TSPĮ, o STO dalyje veikia TSPĮ galintis dirbti IEC 60870-5-101 protokolu. Veiksmai:

25.1.1. PSO vykdo:

- 25.1.1.1. Projektuoja šviesolaidinį sujungimą su STO TSPĮ numatant įrangą ir jos įrengimą, šviesolaidinio kabelio įrengimą PSO ir STO dalyse;
- 25.1.1.2. PSO pateikia projektą su STO dalies pakeitimų/papildymų apimtimis. Projekte įvertinama STO dalies įrangos išplėtimas aparatine ir programine įranga. Projektą tvirtina STO;
- 25.1.1.3. Pagal projektą nuperka ir atlieka numatytus darbus, sumontuoja įrangą savo dalyje, pakloja ir sumontuoja šviesolaidinį kabelį į STO šviesolaidinį skirstymo įrenginį;
- 25.1.1.4. PSO TSPĮ sukonfigūruoja duomenų mainus IEC 60870-5-101 (Master ir Slave) protokolu per dvi RS232 sąsajas su STO TSPĮ darbo projekte numatytais ir suderintomis apimtimis;
- 25.1.1.5. PSO TSPĮ atlieka derinimo darbus ir ištestuoja duomenų mainus su STO TSPĮ.

25.1.2. STO vykdo:

- 25.1.2.1. Pagal projektą nuperka ir atlieka numatytus darbus, sumontuoja įrangą savo dalyje;
- 25.1.2.2. STO TSPĮ įdiegia reikiamą aparatinę ir programinę įrangą reikalingą dviejų operatorių TSPĮ sujungimui;
- 25.1.2.3. STO TSPĮ sukonfigūruoja duomenų mainus IEC 60870-5-101 (Master ir Slave) protokolu per dvi RS232 sąsajas su STO TSPĮ darbo projekte numatytais ir suderintomis apimtimis;
- 25.1.2.4. STO TSPĮ atlieka derinimo ir testavimo darbus.

25.2. STO diegia naują TSPĮ, o PSO dalyje veikia TSPĮ galintis dirbti IEC60870-5-101 protokolu. Veiksmai:

25.2.1. STO vykdo:

- 25.2.1.1. Projektuoja šviesolaidinį sujungimą su PSO TSPĮ numatant įrangą ir jos įrengimą, šviesolaidinio kabelio įrengimą PSO ir STO dalyse;
- 25.2.1.2. STO pateikia projektą su PSO TSPĮ pakeitimų/papildymų apimtimis. Projekte įvertinama STO TSPĮ įrangos išplėtimas aparatine ir programine įranga. Projektą tvirtina PSO;
- 25.2.1.3. Pagal projektą nuperka ir atlieka numatytus darbus, sumontuoja įrangą savo dalyje, pakloja ir sumontuoja šviesolaidinį kabelį į PSO šviesolaidinį skirstymo įrenginį;
- 25.2.1.4. STO TSPĮ sukonfigūruoja duomenų mainus IEC 60870-5-101 (Master ir Slave) protokolu per dvi RS232 sąsajas su PSO TSPĮ darbo projekte numatytais ir suderintomis apimtimis;
- 25.2.1.5. STO TSPĮ atlieka derinimo darbus ir ištestuoja duomenų mainus su PSO TSPĮ.

25.2.2. PSO vykdo:

- 25.2.2.1. Pagal projektą nuperka ir atlieka numatytus darbus, sumontuoja įrangą savo dalyje;
- 25.2.2.2. PSO TSPĮ įdiegia reikiamą aparatinę ir programinę įrangą reikalingą dviejų operatorių TSPĮ sujungimui;
- 25.2.2.3. PSO TSPĮ sukonfigūruoja duomenų mainus IEC 60870-5-101 (Master ir Slave) protokolu per dvi RS232 sąsajas su STO TSPĮ darbo projekte numatytais ir suderintomis apimtimis;
- 25.2.2.4. PSO TSPĮ atlieka derinimo ir testavimo darbus.

26. Prie kiekvieno 24.1-25.2 variantų imtinai, pridedami suderinti teleinformacijos sąrašai (derinimai dėl TI apimčių bei pavadinimų), kurių derinimą pagal susitarimą vykdė PSO ir STO įgalioti darbuotojai.
27. PSO nacionalinės balansavimo funkcijos vykdymui bei informacijos apie nacionalinę elektros energijos suvartojimą ir gamybą skelbimui STO teikia elektros apskaitos informaciją apie atskaitinio mėnesio suminę elektros energijos gamybą skirstomajame tinkle, agreguotą pagal turimą elektrinių tipą STO pateikia PSO informaciją pasibaigus ataskaitiniam mėnesiui iki 16 kalendorinės dienos:
- 27.1. biokuro elektrinės;
 - 27.2. vėjo elektrinės;
 - 27.3. hidro elektrinės;
 - 27.4. saulės elektrinės;
 - 27.5. kitos elektrinės.
28. PSO nacionalinės balansavimo funkcijos vykdymui bei informacijos apie nacionalinę elektros energijos suvartojimą ir gamybą skelbimui STO teikia elektrinių, kurios vykdo generaciją STO tinkle ir kurių instaliuota galia yra 0,5 MW ir daugiau, sekančią informaciją:
- 28.1. elektrinės pavadinimas ir instaliuota galia MW;
 - 28.2. esamas elektrinės tipas pagal 27 punkte pateiktą elektrinės tipo klasifikaciją;
 - 28.3. informacija ar elektrinė teikia/neteikia realaus laiko matavimus į STO DVS;
 - 28.4. informacija ar elektrinės realaus laiko matavimai (jeigu elektrinė teikia realaus laiko matavimus į STO DVS) yra naudojami STO DVS agreguotuose realaus laiko skaičiuojamuose matavimuose pagal elektrinės tipą;
 - 28.5. Teikiamos informacijos forma yra suderinama atskirai tarp PSO ir STO įgaliotų darbuotojų. Teikiama informacija turi būti atnaujinama ne rečiau kaip vieną kartą metų laikotarpyje arba esant pasikeitimams dėl naujų elektrinių įtraukimo arba esamų elektrinių panaikinimo.
29. PSO nacionalinės balansavimo funkcijos vykdymui bei informacijos apie nacionalinę elektros energijos suvartojimą ir gamybą skelbimui STO teikia realaus laiko matavimus (informacijos mainų būdas STO DVS - PSO DVS) apie suminę elektros energijos gamybą skirstomajame tinkle iš el. gamintojų integruotų į tam tikrą DVS bei agreguotą pagal turimą elektrinių tipą:
- 29.1. Skirstomajame tinkle generuojamos visų biokuro elektrinių suminės momentinės aktyvinės galios P [MW];
 - 29.2. Skirstomajame tinkle generuojamos visų vėjo elektrinių suminės momentinės aktyvinės galios P [MW];
 - 29.3. Skirstomajame tinkle generuojamos visų hidro elektrinių suminės momentinės aktyvinės galios P [MW];
 - 29.4. Skirstomajame tinkle generuojamos visų saulės elektrinių suminės momentinės aktyvinės galios P [MW];
 - 29.5. Skirstomajame tinkle generuojamos visų kitų elektrinių suminės momentinės aktyvinės galios P [MW].

TELEINFORMACIJOS SURINKIMUI IR PERDAVIMUI TAIKOMI PAGRINDINIAI REIKALAVIMAI

1. PSO elektros tinklo parametrų bei transformatorių pastočių ir skirstyklų įrenginių stebėjimui ir valdymui iš PSO DVS, vykdomas nuotolinis telesignalų, telematavimų surinkimas ir telekomandų perdavimas (teleinformacijos surinkimas ir perdavimas).
2. Transformatorių pastotėse ir skirstyklose teleinformacijos surinkimo ir perdavimo sistema (TSPS).
 - 2.1. Teleinformacijos surinkimo ir perdavimo sistema išpildyta remiantis IEC61850 standarto rekomendacijomis ir atitinka struktūrą:
 - 2.1.1. 2-5 prioriteto transformatorių pastotėse ir skirstyklose pagal schemą Nr.1 (10 punktas);
 - 2.1.2. 1 prioriteto transformatorių pastotėse ir skirstyklose (400-330 kV transformatorių pastotės ir skirstyklos, elektrinių, kurių instaliuota galia 100 MW ir daugiau, skirstyklos, aukštos įtampos nuolatinės srovės HVDC keitikliai) pagal schemą Nr.2 (10 punktas) įrengiant rezervuotus TSPĮ kiekvienos įtampos (400-330 kV , 110 kV) skirstyklai atskirai.
 - 2.2. TSPS sudaro:
 - 2.2.1. Teleinformacijos surinkimo ir perdavimo įrenginiai (TSPĮ);
 - 2.2.2. Pastotės laiko sinchronizavimo įrenginiai (PLSĮ);
 - 2.2.3. Technologinio duomenų perdavimo tinklo (TDPT) telekomunikacijų įrenginiai;
 - 2.2.4. Pastotės duomenų tinklo įrenginiai (PDT);
 - 2.2.5. Relinės apsaugos ir automatikos įrenginiai (RAA);
 - 2.2.6. Momentiniai duomenų valdikliai (MDV).
3. Teleinformacijos surinkimui ir perdavimui naudojami standartai ir protokolai.
 - 3.1. Duomenų mainai vykdomi IEC 61850 protokolu:
 - 3.1.1. TSPĮ-RAA;
 - 3.1.2. RAA-RAA.
 - 3.2. Duomenų mainai vykdomi IEC 60870-5-104 protokolu:
 - 3.2.1. DVS-TSPĮ;
 - 3.2.2. DVS-MDV;
 - 3.2.3. TSPĮ-MDV;
 - 3.2.4. Protokolas duomenų mainų apimtims suderinamas su poaibiu pagal priedą Nr.7 „Duomenų mainų protokolų atitikimo dokumentai“
 - 3.3. Duomenų mainai vykdomi IEC 60870-5-101 protokolu:
 - 3.3.1. PSO TSPĮ-STO TSPĮ.
 - 3.3.2. Protokolas duomenų mainų apimtims suderinamas su poaibiu pagal priedą Nr.7 „Duomenų mainų protokolų atitikimo dokumentai“
 - 3.4. Laiko sinchronizavimas vykdomas SNTP protokolu:
 - 3.4.1. PLSĮ - TSPĮ, RAA, kiti sinchronizuojami įrenginiai.
 - 3.5. Duomenų rezervavimas IEC 61850 protokolu pagal (PRP) IEC 62439-3 standartą.
 - 3.6. TSPĮ loginis programavimas pagal standartą IEC 61131-3.
4. Teleinformacijos surinkimo ir perdavimo įrenginiai

- 4.1. Transformatorių pastotėse ir skirstylose teleinformacijos surinkimas ir perdavimas vykdomas per teleinformacijos surinkimo ir perdavimo įrenginį (TSPĮ);
- 4.2. TSPĮ yra specializuotas įrenginys atitinkantis IEC 61850 , IEC 60870 ir IEC 62439 standartų reikalavimus funkcijoms vykdyti ir parametrams užtikrinti;
- 4.3. TSPĮ atlieka duomenų mainų „gateway“ funkciją tarp pastotės įrenginių (RAA, MDV), STO TSPĮ ir PSO DVS;
- 4.4. Loginis programavimas (valdymo teisėms perduoti, signalų apibendrinimui ir kitoms programuojamoms loginėms funkcijoms) pagal IEC 61131-3 standartą;
- 4.5. Duomenų mainų protokolu IEC 61850 rezervavimas pagal (PRP) IEC 62439-3 standartą.
- 4.6. 1 prioriteto transformatorių pastotėse ir skirstylose patikimumui padidinti įrengiami du vienas kitą pilnai rezervuojantys TSPĮ duomenų mainams ir funkcijoms vykdyti.
- 4.7. TSPĮ pagal IEC 61850-3 standarto reikalavimus ir rekomendacijas turi užtikrinti:
 - 4.7.1. patikimumą,
 - 4.7.2. atitikimą aplinkos sąlygoms,
 - 4.7.3. elektrinio maitinimo parametrus.
- 4.8. Laiko sinchronizavimas - SNTP protokolu užtikrinant tikslumą pagal IEC 61850 protokolo reikalavimus, *(dalinio rekonstravimo metu kai TSPĮ nesuderinamas laiko sinchronizavimui SNTP protokolu, jis gali būti sinchronizuojamas iš DVS duomenų mainų protokolu).*
- 4.9. TSPĮ duomenų mainai su PSO DVS .
 - 4.9.1. Vykdomi skirtinguose maršrutizuojamuose potinkliuose;
 - 4.9.2. Gateway adresų ir funkcijų palaikymas;
 - 4.9.3. Duomenų mainai su penkiomis „master“ stotimis šiais režimais:
 - 4.9.3.1. Darbinis režimas - duomenų mainai turi būti vykdomi vienu metu su viena iš keturių galimų, viena kitą rezervuojančių DVS „master“ stočių. Likusios trys stotys atidarys IEC60870-5-104 sesijas su TSPĮ ir siųs testines žinutes („TESTFR“) ryšio bei aplikacijos veikimo patikrinimui;
 - 4.9.3.2. Testinis režimas- aktyvi tik viena darbo stotis (DVS vystymo sistema).
- 4.10. TSPĮ duomenų mainų ir funkcijų rezervavimas.
 - 4.10.1. Taikoma 1 prioriteto transformatorių pastotėse ir skirstylose.
 - 4.10.2. Rezervavimo funkcijai atlikti įrengiami du pilnai sukomplektuoti atskiri TSPĮ galintys vykdyti:
 - 4.10.2.1. Užtikrinti duomenų mainų ir funkcijų vykdymą esant kitam TSPĮ sugedus arba išjungtam;
 - 4.10.3. Rezervavimo režimai su RAA įrenginiais: „HOT-HOT“.
 - 4.10.4. TSPĮ duomenų mainų su DVS rezervavimo režimas „HOT-HOT“.
5. **Laiko sinchronizavimo įrenginiai**
 - 5.1. Įrenginių laikui sinchronizuoti naudojamas pasaulinis (angl. *World Time* arba *Coordinated Universal Time*).
 - 5.2. Pastotės įrenginių (TSPĮ ir RAA įrenginiai) laiko sinchronizavimas vykdomas per PLSĮ SNTP protokolu su rezervavimu iš LITGRID AB centrinio laiko sinchronizavimo serverio./SNTP serverį SNTP protokolu su rezervavimu iš LITGRID AB centrinio laiko sinchronizavimo serverio.
 - 5.3. PLSĮ funkcijos:
 - 5.3.1. Užtikrinti įrenginių (RAA, TSPĮ) laiko sinchronizavimą atitinkantį IEC 61850 standarto reikalavimus;
 - 5.3.2. Laiko sinchronizavimo duomenų priėmimas PLSĮ (pastotės laiko sinchronizavimo įrenginys) imtuvu ir įrenginių sinchronizavimas SNTP protokolu;
 - 5.3.3. Laiko sinchronizavimo iš PLSĮ kokybė STRATUM 1.

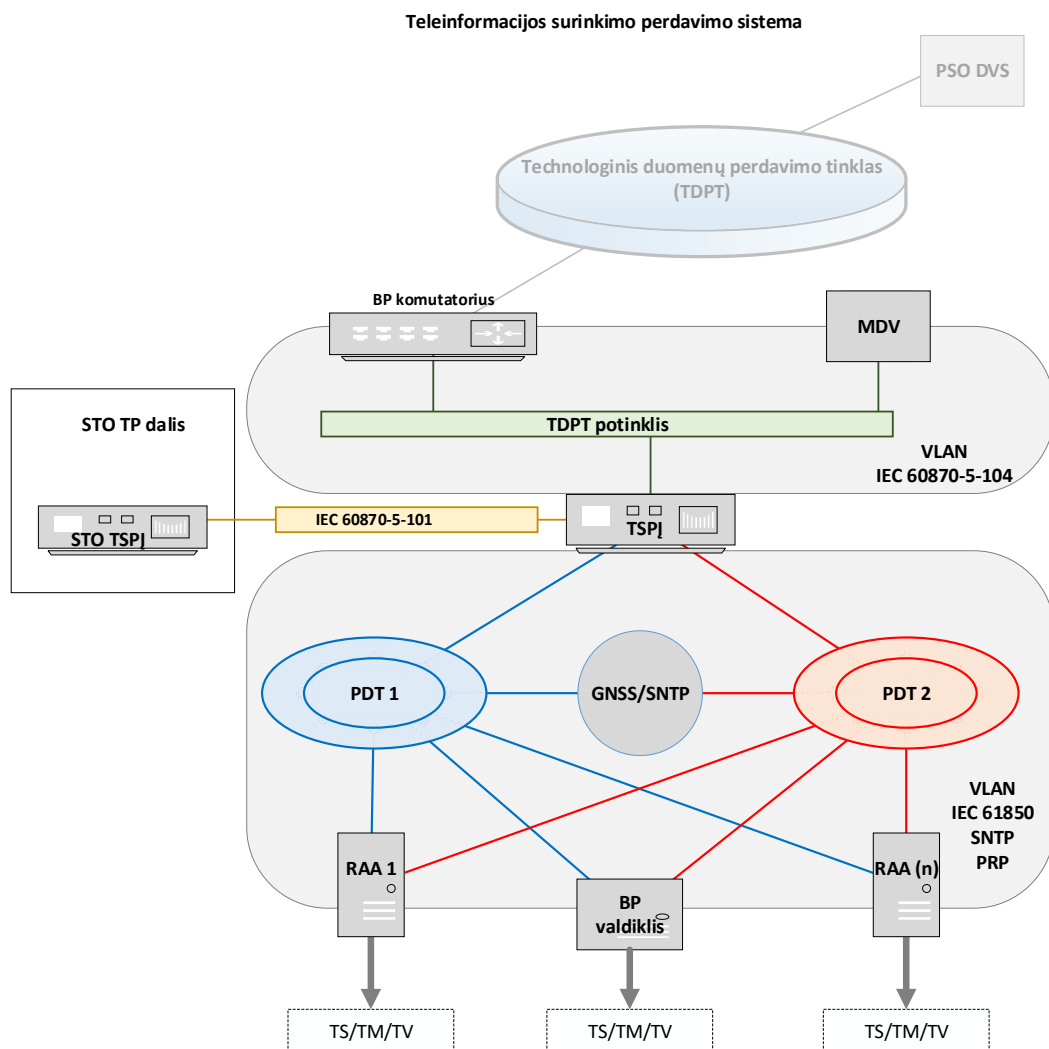
- 5.4. Duomenų mainų rezervavimas (PRP) pagal IEC 62439-3 standartą .
- 5.5. PLSĮ pagal IEC 61850-3 standarto reikalavimus ir rekomendacijas turi užtikrinti:
- 5.5.1. patikimumą,
 - 5.5.2. atitikimą aplinkos sąlygoms,
 - 5.5.3. elektrinio maitinimo parametrus.
6. **TDPT ir PDT telekomunikacijų įrenginiai.**
- 6.1. Bendri reikalavimai:
- 6.1.1. Telekomunikacijų įrenginiai privalo būti valdomi per SSHv2, HTTPS, SNMPv3
 - 6.1.2. Konfigūracijos, operacinės sistemos persiuntimas turi būti vykdomas per šifruotus duomenų perdavimo protokolus (HTTPS, SCP, SFPT).
 - 6.1.3. Turi būti suderinami:
 - 6.1.3.1. Su įmonėje eksploatuojamomis stebėjimo, valdymo, rezervinio kopijavimo sistemomis;
 - 6.1.3.2. Su įmonėje eksploatuojamomis centralizuotomis autentifikavimo, autorizavimo ir apskaitos sistemomis (TACACS+).
 - 6.1.4. Turi turėti galimybę sinchronizuoti vidinį laiką per NTP arba SNTP protokolus.
- 6.2. Projektavimo metu pildoma įrenginių ryšio protokolų nustatymų ir įrenginių sąrašo lentelė (12 punktas).
- 6.3. Papildomi PDT komutatorių reikalavimai:
- 6.3.1. Turi atitikti eksploatavimo sąlygas pagal IEC 61850, IEEE 1613 standartus.
 - 6.3.2. Turi turėti visas reikalingas funkcijas IEC 61850 standarto palaikymui.
 - 6.3.3. PDT komutatoriai turi būti suderinami prievadų ir protokolų lygmenyje tarpusavyje ir su kitais pastotės įrenginiais.
- 6.4. Pastotės duomenų tinklo (LAN Ethernet) įranga (PDT komutatoriai) turi naudoti tik šiuos protokolus:
- 6.4.1. Tinklo įrangos valdymas: SSHv2, HTTPS, SNMPv3, TACACS+;
 - 6.4.2. Tinklo įrangos stebėjimas: SNMPv3, Syslog, ICMP;
 - 6.4.3. Tinklo įrangos konfigūracijos kopijavimas: HTTPS, SCP, SFPT;
 - 6.4.4. Tinklo įrangos laiko sinchronizavimas: NTP, SNTP;
 - 6.4.5. Tinklo įrangos aptikimo protokolai: CDP, LLDP-MED;
 - 6.4.6. Ethernet tinklo kilpų užkirtimo protokolai: IEEE 802.1w RSTP, IEEE 802.1s MSTP;
 - 6.4.7. Ethernet tinklo Ethernet freimų žymėjimo protokolai: IEEE 802.1q.
 - 6.4.8. Aukšto patikimumo protokolai: PRP
7. **RAA įrenginiai**
- 7.1. Duomenų manai tarp RAA įrenginių pastotės duomenų tinklu (PDT) ir kitų šiame tinkle esančių įrenginių vykdomi IEC61850 protokolu.
- 7.2. Kiekvienas RAA įrenginys, atskiromis optinėmis sąsajomis, jungiamas į du atskirus pastotės duomenų tinklo (PDT) komutatorius, kad būtų užtikrintas informacijos mainų patikimumas. Dubliuotas duomenų srautų perdavimas per šiuos dvigubus sujungimus turi būti valdomas IEC 62439 (PRP) protokolu.
- 7.3. RAA duomenų mainuose IEC 61850 protokolu naudojama įranga (kartu su jos vidinės programinės įrangos versija), privalo būti tarpusavyje pilnai suderinama ir veikti kaip numatyta IEC 61850 standarte.
- 7.4. RAA įrenginiai turi būti suderinami su stebėjimo (monitoringo) ir valdymo sistemomis.
- 7.5. Informacinės saugos reikalavimai RAA įrenginiams pagal IEEE 1686 standartą.
8. **Momentiniai duomenų valdikliai**
- 8.1. Reikalavimai teleinformacijos surinkimui ir perdavimui iš MDV aprašomi priede Nr.16 „Elektros apskaitų informacijos surinkimui ir perdavimui taikomi pagrindiniai reikalavimai“.

9. TSPS įrenginių elektrinis maitinimas

- 9.1. TSPS įrenginiai maitinami nuo NSSRS (nuolatinės srovės savų reikmių skydo) abiejų šynų sistemų lygiagrečiai arba su galimybe perjungti atskirą šynų sistemą išrinkimo-perjungimo raktu.
- 9.2. Įrenginių maitinimo įtampa - vardinė NSSRS įtampa arba panaudojant papildomą įtampos keitimą.
- 9.3. Įrenginiai turi užtikrinti funkcijų vykdymą maitinimo įtampos ribose įvertinant NSSRS išėjimo įtampos svyravimą darbiname režime.
- 9.4. Įrenginiai neturi būti pažeisti sumažėjus įtampai žemiau apatinės gamintojo nurodytos maitinimo įtampos ribos.
- 9.5. Įrenginiai turi tenkinti elektrinio maitinimo parametrus pagal IEC 61850-3 standarto reikalavimus ir rekomendacijas.

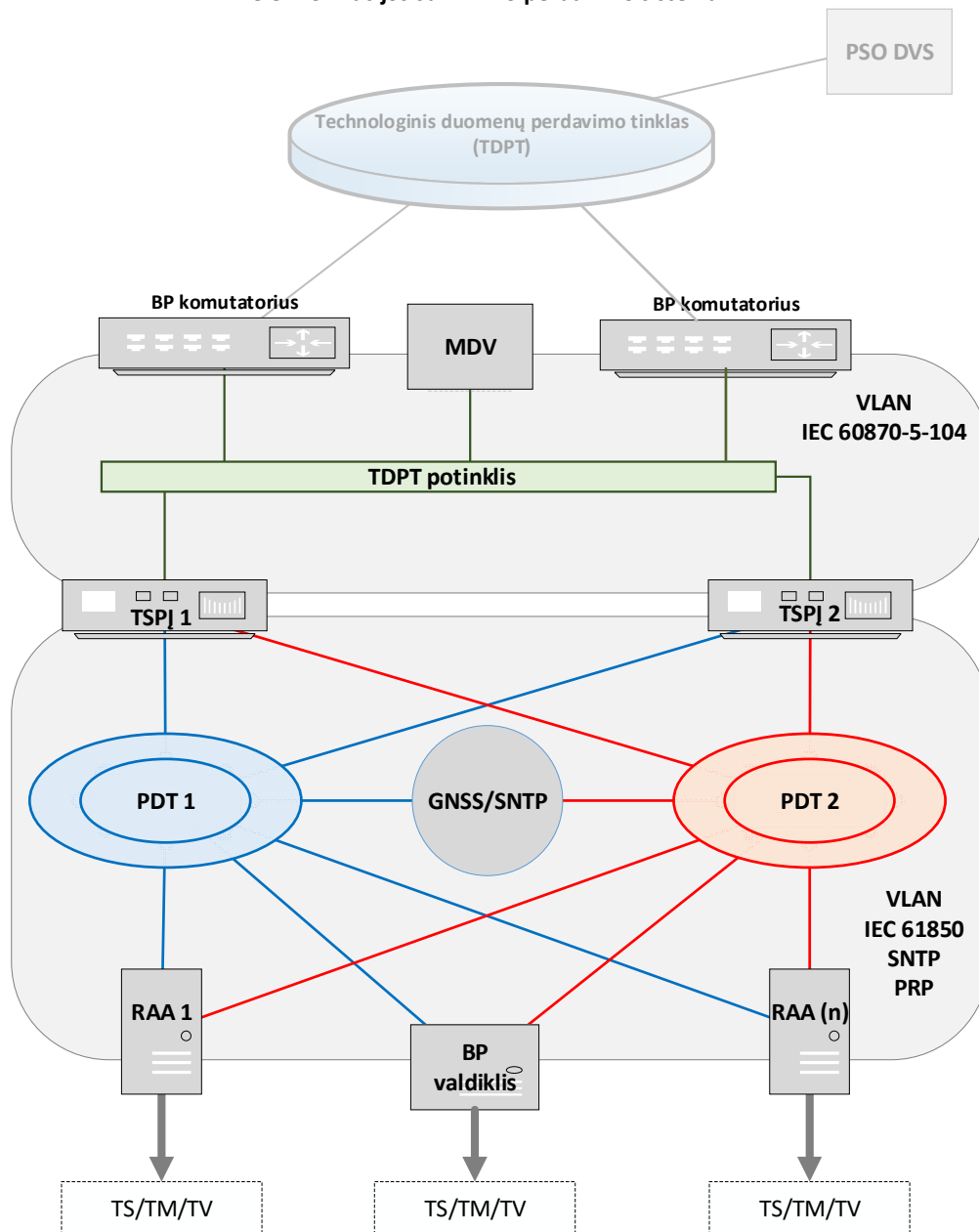
10. Teleinformacijos surinkimo ir perdavimo sistemos struktūrinės schemos:

Schema Nr.1



Schema Nr.2

Teleinformacijos surinkimo perdavimo sistema



11. Įrenginių ryšio protokolų nustatymų ir įrenginių sąrašo lentelė.

Komutatorius	
Tipas	
Montavimo vieta	
Sąsajos Nr.	
Sąsajos tipas	
Virtualaus tinklo VLAN ID	
Paketų QoS reikšmė	
Įrenginys	
Gamintojas	
Vieta	
Įrangos tipas/ Pavadinimas	
Prijunginys	
Sąsajos Nr.	
Tipas	
MAC adresas	
IP adresas	
Netmask	
Gateway	
Galutinio taško ar serverio adresas (jeigu reikia įrangos konfigūravimui)	
Ar naudojami FO/ETH keitikliai (gamintojas; tipas; vienetai)	
Naudojami protokolai	
Sujungimo paskirtis	

12. Informacijos šaltiniai:

- 12.1. Elektros tinklų naudojimo taisyklėmis, patvirtintomis Lietuvos Respublikos energetikos ministro 2012-06-18 įsakymu Nr. 1-116 (Žin., 2012-06-21, Nr. 69-3562).
- 12.2. IEC 62439-3 Industrial communication networks - High availability automation networks - Part 3: Parallel Redundancy Protocol (PRP) and High-availability Seamless Redundancy (HSR). 2010.
- 12.3. IEC 61850 Pastočių ryšių tinklai ir sistemos (angl. Communications networks and systems in substations). 2004-2013.
- 12.4. IEC 60870 Nuotolinio valdymo įrenginiai ir sistemos. angl. (Telecontrol equipment and systems.). 1995+A1:2000.
- 12.5. IEC61131-3 Programuojamieji valdikliai. 3 dalis. Programavimo kalbos (IEC 61131-3:2013) (angl. Programmable controllers.Part 3. Programming languages). 2013.

DUOMENŲ MAINŲ PROTOKOLŲ ATITIKIMO DOKUMENTAI

1. Duomenų mainų atitikimo reikalavimai nuotolinio valdymo įrenginiams ir sistemoms pagal LST EN 60870-5-104:2002 (IEC 60870-5-104) standartą pateikiami LITGRID AB išoriniame tinklalapyje. Nuoroda: <https://www.litgrid.eu/index.php/tinklo-pletra/standartiniai-techniniai-reikalavimai/teleinformacijos-duomenu-surinkimas-ir-perdavimas/2642>
2. Duomenų mainų atitikimo reikalavimai nuotolinio valdymo įrenginiams ir sistemoms pagal LST EN 60870-5-104:2002 (IEC 60870-5-101) standartą pateikiami LITGRID AB išoriniame tinklalapyje. Nuoroda: <https://www.litgrid.eu/index.php/tinklo-pletra/standartiniai-techniniai-reikalavimai/teleinformacijos-duomenu-surinkimas-ir-perdavimas/2642>

TELEINFORMACIJOS TESTAVIMO TVARKA

1. Teleinformacijos testavimo tvarka yra taikoma:
 - 1.1. Naujai statomiems ir prie elektros perdavimo tinklo prijungiamiems objektams.
 - 1.2. Pilnai rekonstruojamiems objektams.
 - 1.3. Dalinai rekonstruojamiems objektams.
 - 1.4. Remontuojamiems objektams kuomet keičiasi teleinformacijos apimtys (vykdant pakeitimus eksploatuojamiems objektams).
2. Teleinformacijos testavimo tvarka susideda iš sekančių etapų:
 - 2.1. Derinimas.
 - 2.2. Resursų planavimas.
 - 2.3. Konfigūravimas.
 - 2.4. Testavimų programos parengimas.
 - 2.5. Paruošiamieji darbai.
 - 2.6. Kompleksiniai bandymai.
 - 2.7. Ataskaita.
 - 2.8. Saugojimas.
3. Derinimas:
 - 3.1. Visi derinimai, korespondencija tarp Rangovinės organizacijos ir PSO atstovų vykdomi per PSO projekto vadovą. Jeigu vykdomi remonto darbai ir projekto vadovas nėra paskirtas, tuomet per PSO atsakingą atstovą, kuris inicijuoja/koordinuoja remonto darbus.
 - 3.2. Derinimai, susitarimai neinformuojant PSO projekto vadovo ar PSO atsakingo už remontą atstovo yra negalimi ir laikomi negaliojančiais.
4. Resursų planavimas:
 - 4.1. Kiekviena iš pusių atsakinga už teisingą ir savalaikį duomenų suvedimą, konfigūravimą, testavimą ir pasiruošimą kompleksiniams bandymams pagal suderintą signalų sąrašą. Siekiant racionaliai išnaudoti abiejų pusių žmogiškuosius ir laiko resursus privaloma iš anksto planuoti ir suderinti kompleksinių darbų datą ir laiką tarp Rangovinės organizacijos ir PSO.
 - 4.2. PSO neįsipareigoja trumpinti signalų įvedimo į DVS laiką, jeigu projektas vėluoja dėl Rangovinės organizacijos kaltės ar nuo PSO nepriklausančių aplinkybių.
 - 4.3. Rangovinė organizacija, likus ne mažiau nei dviem savaitėms iki planuojamų kompleksinių bandymų pradžios:
 - 4.3.1. Elektroniniu paštu informuoja PSO projektų vadovą apie planuojamą kompleksinių bandymų datą ir laiką.
 - 4.3.2. Elektroniniu paštu pateikia įrenginių testavimo eiliškumą (Spintos Nr. /RAA terminalo Nr.; MDV).
 - 4.4. PSO Projekto vadovas, gavęs prašymą iš Rangovinės organizacijos, elektroniniu paštu informuoja visus suinteresuotus PSO atstovus apie planuojamus kompleksinius bandymus:
 - 4.4.1. Specialiųjų darbų RAA dalies techninės priežiūros specialistą;
 - 4.4.2. Elektros energijos apskaitų specialistą, atliekantį specialiųjų darbų techninės priežiūros funkcijas;
 - 4.4.3. ITT centro TSPĮ dalies specialistą;
 - 4.4.4. ITT centro DVS dalies specialistą;
 - 4.4.5. SVC darbuotoją, dalyvavusį signalų sąrašo derinimo procese.
 - 4.5. PSO Projekto vadovas, gavęs patvirtinimą iš visų suinteresuotų PSO atstovų, elektroniniu paštu informuoja Rangovinę organizaciją apie suderintą laiką kompleksiniams bandymams. Jeigu bent vienam iš PSO atstovų rangovo siūloma data ir laikas nėra priimtini, tuomet

derinama nauja data ir laikas kompleksiniams bandymams vykdyti ir apie tai informuojama Rangovinė organizacija.

5. Konfigūravimas:

- 5.1. Duomenų suvedimas į PSO DVS yra vykdomas signalų derinimo etape gavus visų atsakingų PSO atstovų patvirtinamą elektroniniu paštu, kad pastabų nėra.
- 5.2. Suderintas ir PSO atsakingų atstovų parašais patvirtintas galutinis signalų sąrašas (derinimo tvarka pateikta priede Nr. 3 „Rekonstruojamų, naujai statomų transformatorių pastočių ar skirstyklų teleinformacijos apimčių derinimo tvarka“) yra laikomas duomenų įvedimo į RAA, TSPI, MDV pradžia. Apie tai PSO projektų vadovas informuoja Rangovinę organizaciją.
- 5.3. PSO konfigūravimo etape atliekami darbai:
 - 5.3.1. SVC darbuotojas, dalyvavęs signalų sąrašo derinimo procese, pateikia skaičiuojamų matavimų algoritmus.
 - 5.3.2. ITT centro DVS dalies specialistas atlieka tinklo modelio pakeitimus, pasiruošia matavimų skaičiavimus, perduoda suvestų teleinformacijos taškų numerius SVC DVS dalies specialistui.
 - 5.3.3. SVC DVS grafinės dalies specialistas atnaušina arba kuria naujus displėjus.
- 5.4. Rangovinė organizacija pagal suderintą Darbo projektą atlieka pastotėje esančios įrangos konfigūravimo/derinimo darbus (RAA, GNSS/SNTP serveris, TSPI, MDV, ryšio dalis).

6. Testavimų programos parengimas:

- 6.1. Visais atvejais, išskyrus pirmąjį rekonstrukcijos etapą, kuriame veikiančių elektros įrenginių neįmanoma suvaldyti nuotoliniu būdu, būtina užtikrinti saugų nuotolinį valdymą, kad neoperatyviam darbuotojui dalyvaujant kompleksiniuose bandymuose ir vykdant nuotolinį valdymą neveikiančiuose įrenginiuose, atsitiktinai, dėl žmogiškos klaidos ir/ar dėl įrangos konfigūracijų klaidos, nebūtų suvaldyti veikiantys įrenginiai. Rangovas privalo visų veikiančių elektros įrenginių nuotolinį valdymą perversi į vietinį, o SVC operatyvinis darbuotojas patvirtinti DVS administratoriui, kad darbo vieta yra paruošta ir galima pradėti kompleksinius.
- 6.2. Teleinformacijos testavimų programa rengiama tik veikiančioms elektros įrenginiams ir tik tai veikiančių elektros įrenginių teleinformacijos daliai, kurioje planuojamas nuotolinis valdymas iš PSO DVS. Sprendimą dėl tokios programos būtinumo priima SVC.
- 6.3. Visais kitais atvejais teleinformacijos testavimų programos rengti nebūtina.
- 6.4. Teleinformacijos testavimų programą rengia Rangovo atsakingas darbuotojas pagal šiame priede pateiktą teleinformacijos testavimų programos šabloną - Lentelė Nr.1X.
- 6.5. Parengtą teleinformacijos testavimų programos pirminę versiją Rangovas per PSO projekto vadovą persiunčia SVC darbuotojui, dalyvaujančiam teleinformacijos sąrašo derinimo procese, derinimui.
- 6.6. Teleinformacijos testavimų programos derinimo procese nuo PSO dalyvauja:
 - 6.6.1. SVC darbuotojas, kuris dalyvauja teleinformacijos sąrašo derinimo procese;
 - 6.6.2. SVC Operatyvinio valdymo grupės vadovas arba jį pavaduojantis SVC darbuotojas;
 - 6.6.3. SVC vadovas arba jį pavaduojantis SVC darbuotojas, kuris tvirtina parengtą bei suderintą teleinformacijos testavimų programą, kuomet pastabų teleinformacijos testavimų programai nebeturi 6.5 punkte paminėti SVC darbuotojai, o taip pat ir Rangovo atstovai.
- 6.7. Suderinta bei pasirašyta teleinformacijos testavimų programos kopija persiunčiama:
 - 6.7.1. Projekto vadovui
 - 6.7.2. SVC Operatyvinio valdymo grupės dispečeriams;
 - 6.7.3. Rangovo atstovui;
 - 6.7.4. ITTC Valdymo sistemų grupei.

7. Paruošiamieji darbai:

- 7.1. Rangovinė organizacija privalo atlikti pradinį teleinformacijos mainų testavimą tarp pirminės įrangos, RAA, TSPĮ analizatoriaus-imitatoriaus pagalba.
Turi būti ištestuotas teleinformacijos priėmimas ir perdavimas (signalizacija, matavimai, komandos), signalų, komandų tipų atitikimas, nejautrumo zona ir matavimo ribos.
 - 7.2. Rangovinė organizacija privalo atlikti MDV konfigūravimą ir matavimų testavimą imitatoriaus pagalba.
 - 7.3. Rangovinė organizacija privalo parengti bei pateikti suderintą teleinformacijos testavimų programą, jeigu tokią teleinformacijos testavimų programą privaloma rengti pagal 6.1 punkto reikalavimus.
 - 7.4. ITT centro DVS dalies specialistas privalo atlikti suvestų duomenų testavimą imitatoriaus pagalba.
 - 7.5. Jeigu, testavimo metu, Rangovinė organizacija pastebi, kad negali sukongigūruoti įrangos pagal suderintą signalų sąrašą, tuomet apie tai ir galimus sprendimo būdus elektroniniu paštu informuojama PSO projekto vadovą.
 - 7.6. PSO projekto vadovas, gavęs pranešimą iš Rangovinės organizacijos, informuoja visus suinteresuotus PSO atstovus ir per 5 d.d. išsiunčia atsakymą Rangovinei organizacijai apie priimtą sprendimą.
 - 7.7. Jeigu priimtas sprendimas reikalauja teleinformacijos apimčių ir/ar signalų/komandų tipų pakeitimo, grįžtama prie signalų sąrašo papildymo, kaip tai aprašyta priede Nr. 3 „Rekonstruojamų, naujai statomų transformatorių pastočių ar skirstyklų teleinformacijos apimčių derinimo tvarka“.
 - 7.8. Baigus testavimo darbus rangovas pateikia užsakovui:
 - 7.8.1. Rangovinės organizacijos atsakingo atstovo pasirašytą pradinio teleinformacijos mainų testavimo protokolą.
 - 7.8.2. TSPĮ konfigūraciją
 - 7.8.3. MDV konfigūraciją
 - 7.8.4. RAA konfigūraciją
 - 7.9. Jeigu ITT centro TSPĮ dalies specialistas ir/ar Elektros energijos apskaitų specialistas ir/ar specialiųjų darbų RAA dalies techninės priežiūros specialistas turi pastabų konfigūracijoms ir/ar mato neatitikimą suderintam signalų sąrašui ir/ar darbo projektui, apie tai informuoja PSO projektų vadovą.
 - 7.10. PSO projekto vadovas informuoja Rangovinę organizaciją apie PSO atstovų pastebėtus trūkumus ir būtinybę juos pašalinti iki kompleksinių bandymų pradžios.
8. Kompleksiniai bandymai:
- 8.1. Kompleksiniai bandymai pradedami tik tuomet kai:
 - 8.1.1. Rangovinė organizacija iš anksto suderino kompleksinių bandymų datą ir laiką planavimo etape.
 - 8.1.2. Rangovinė organizacija yra pateikusi paruošiamųjų darbų signalų testavimo protokolą.
 - 8.1.3. ITT centro TSPĮ dalies specialistas neturi pastabų TSPĮ konfigūracijai (pagal poreikį).
 - 8.1.4. Elektros energijos apskaitų specialistas neturi pastabų MDV konfigūracijai.
 - 8.1.5. Specialiųjų darbų RAA dalies techninės priežiūros specialistas neturi pastabų RAA konfigūracijai.
 - 8.1.6. Kuomet yra parengta bei suderinta teleinformacijos testavimų programa. Teleinformacijos testavimų programa privaloma rengti tik tais atvejais, kuomet testuojami teleinformacijos objektai, priskiriami veikiantiems elektros įrenginiams.
 - 8.2. Kompleksiniai bandymai vykdomi konferenciniu telefoniniu ryšiu prijungiant visas suinteresuotas šalis. Už ryšio konferencinio ryšio organizavimą atsakinga Rangovinė organizacija.

- 8.3. Kompleksinių bandymų metu teleinformacijos objektų nuotolinį valdymą iš DVS vykdo:
- 8.3.1. SVC operatyvinio valdymo grupės dispečeris. SVC dispečeris valdymą iš DVS vykdo tik tais atvejais, kuomet nuotoliniu būdu iš DVS yra valdomi teleinformacijos objektai priskiriami veikiantiems elektros įrenginiams.
 - 8.3.2. ITT centro DVS dalies specialistas. DVS specialistas valdymą iš DVS vykdo tik tais atvejais, kuomet nuotoliniu būdu iš DVS yra valdomi teleinformacijos objektai nepriskiriami veikiantiems elektros įrenginiams.
- 8.4. Kompleksinių bandymų metu dalyvauja suinteresuotos šalys:
- 8.4.1. SVC operatyvinio valdymo grupės dispečeris. Pastaba: SVC dispečeris dalyvauja tik tais atvejais, kuomet iš DVS valdomi teleinformacijos objektai priskiriami veikiantiems elektros įrenginiams ir yra parengta bei suderinta testavimų programa.
 - 8.4.2. ITT centro DVS dalies specialistas.
 - 8.4.3. ITT centro TSPĮ dalies specialistas (pagal poreikį).
 - 8.4.4. Trečios šalies atstovas (jeigu testuojami duomenų mainai/valdymo teisių perdavimas ir/ar teleinformacijos mainai tarp STO PSO TSPĮ ir ar trečios šalies įrangos).
 - 8.4.5. Elektros energijos apskaitų specialistas (pagal poreikį, tuomet kai testuojami duomenų mainai su MDV).
 - 8.4.6. Specialiųjų darbų RAA dalies techninės priežiūros specialistas.
 - 8.4.7. Rangovinės organizacijos atstovas.
- 8.5. Rangovinės organizacijos atstovas ir visi suinteresuoti PSO atstovai turi vadovautis tuo pačiu signalų sąrašu ir nepriklausomai žymėti testuotus signalus, pasirašyti pastabas.
- 8.6. Kompleksiniai bandymai turi vykti nuosekliai pagal pateiktą įrenginių testavimo eiliškumą maksimaliai išnaudojant visą suderintą laiką.
- 8.7. Nuotolinis valdymas kompleksinių bandymų metu antrojo ir vėlesnių rekonstrukcijos etapų metu, kai dalis pastotėje naujai sumontuotų įrenginių yra veikiantys, prijungti prie perdavimo tinklo:
- 8.7.1. Privaloma jau veikiančius ir eksploatuojamus įrenginius perversi į vietinį valdymą, tam, kad būtų išvengta atsitiktinio ir/ar klaidingo nuotolinio valdymo veikiančiuose įrenginiuose.
 - 8.7.2. Valdymo komandos siunčiamos tik gavus SVC dispečerio patvirtinimą, kad nuotolinis valdymas veikiančiuose įrenginiuose yra išjungtas ir/arba perversas į vietinį valdymą.
 - 8.7.3. Baigus bandymus, kiekvienos dienos pabaigoje, privaloma atstatyti veikiančių ir eksploatuojamų įrenginių valdymą nuotoliniu būdu.
- 8.8. Kompleksinių bandymų metu esant pavieniams signalų/matavimų/komandų neatitikimam, jie yra pažymimi signalų sąrašė. Rangovinei organizacijai ištaisius pavienius neatitikimus visi jie testuojami iš eilės vienu kartu. T.y. valandos - dviejų bėgyje.
- 8.9. Kompleksiniai bandymai nutraukiami informuojant projekto vadovą, kad rangovinė organizacija nėra pasirengusi kompleksiniams bandymams jeigu kompleksinių bandymų metu paaiškėja, kad yra daug (>10% visos tuo metu testuojamų signalų sąrašo apimties) neatitikimų ir klaidų pastotės įrenginių konfigūracijose.
9. Ataskaita:
- 9.1. Atlikus vieno iš etapų ar pilnai baigus kompleksinius bandymus rangovinė organizacija, parengusi neredaguojamo *.pdf formato testuotų signalų failą, jį atspausdina ir pasirašo. Ant testuotų signalų sąrašo taip pat pasirašo:
 - 9.1.1. Trečios šalies atstovas (tik už savo dalį, jeigu buvo testuoti duomenų mainai/valdymo teisių perdavimas ir/ar teleinformacijos mainai tarp STO PSO TSPĮ ir ar trečios šalies įrangos).
 - 9.1.2. Specialiųjų darbų RAA dalies techninės priežiūros specialistas;

PERDAVIMO TINKLO TRANSFORMATORIŲ PASTOČIŲ IR SKIRSTYKLŲ ĮRANGOS
NUOTOLINIO VALDYMO REIKALAVIMŲ APRAŠAS

- 9.1.3. Elektros energijos apskaitų specialistas, atliekantis specialiuųjų darbų techninės priežiūros funkcijas;
- 9.1.4. ITT centro TSPĮ dalies specialistas;
- 9.1.5. ITT centro DVS dalies specialistas;
- 9.1.6. SVC darbuotojas.
- 9.2. Pasibaigus rekonstrukcijos vienam iš etapų ir pilnai nebaigus kompleksinių bandymų, rangovinė organizacija pateikia kompleksinių bandymų metu netestuotų ir/ar nepavykusių ištestuoti signalų sąrašą atskirudokumentu. Netestuotų signalų sąrašo forma identiška testuotų signalų sąrašui. Netestuotų signalų sąrašas pridedamas prie trūkumų sąrašo kaip techninio vertinimo komisijos akto priedas.
- 9.3. Šalinant trūkumus vadovaujama si netestuotu signalų sąrašu. Jokie žodiniai, elektroniniai, telefoniniai susitarimai nepakeičia kompleksinių bandymų protokolo. Trūkumai skaitomi pašalintais tik atlikus kompleksinius bandymus ir abiems pusėms pasirašius kompleksinių bandymų protokolą.
- 9.4. Pilnai pabaigus kompleksinius bandymus Rangovinė organizacija perduoda PSO galutinės įrangos konfigūracijas:
 - 9.4.1. RAA konfigūracijas.
 - 9.4.2. MDV konfigūraciją(s).
 - 9.4.3. TSPĮ konfigūraciją.
- 10. Saugojimas:
 - 10.1. Skanuoti testuotų signalų sąrašai su parašais yra pridedami prie išpildomosios projekto dokumentacijos.
 - 10.2. Redaguojamas excel formato testuotų signalų failas pridedamas prie išpildomosios projekto dokumentacijos ir naudojamas ateityje vykdant pakeitimus (remontas, rekonstrukcija).
 - 10.3. RAA, TSPĮ, MDV konfigūracijos saugomos tinklinėse talpyklose. Atsakingi atitinkamai:
 - 10.3.1. Specialiuųjų darbų RAA dalies techninės priežiūros specialistas;
 - 10.3.2. ITT centro TSPĮ dalies specialistas;
 - 10.3.3. Elektros energijos apskaitų skyriaus specialistas.

Lentelė Nr. 1X „Teleinformacijos testavimo programos šablonas“

TVIRTINU

LITGRID AB
Pareigos
Vardenis Pavardenis

20XX m. XXXXXX mėn. XX d.

OBJEKTO TELEINFORMACIJOS TESTAVIMO PROGRAMA NR.XX-XX-XX

Eil. Nr.	Operacijos pavadinimas	Vykdytojas	Atžyma apie įvykd.
Organizaciniai darbai			
1.	Pateikti paraišką Objekto teleinformacijos testavimo darbams.	Rangovas ne vėliau kaip trečiadienį sekančios savaitės darbams	
2.	Pateikti paraišką Objekto įrenginių atjungimui.		
Paruošiamieji darbai			

PERDAVIMO TINKLO TRANSFORMATORIŲ PASTOČIŲ IR SKIRSTYKLŲ ĮRANGOS
NUOTOLINIO VALDYMO REIKALAVIMŲ APRAŠAS

Eil. Nr.	Operacijos pavadinimas	Vykdytojas	Atžyma apie įvykd.
3.	Rangovas suderina su LITGRID AB konkretų testavimo darbų pradžios laiką.	Rangovas, iki pateikiant paraiškas	
4.	Rangovas informuoja LITGRID AB OVG dispečerį (toliau dispečeris) ir LITGRID AB DVS specialistą apie pasirengimą pradėti numatytus darbus pagal patvirtintą testavimo programą.	Rangovas	
5.	OVG dispečeris su DKG budinčiu užtikrina, kad Objekte nėra disbančių brigadų testuojamame prijunginyje ir, kad šiame prijunginyje nėra paliktų uždėtų kilnojamų įžemiklių.	LITGRID AB	
6.	OVG dispečeris kartu su Rangovu patikrina Objekto įrenginių ID_XXXXXX (išvardijami konkretūs įrenginiai kurie privalo būti išjungti) išjungtas padėtis.	LITGRID AB Rangovas	
Objekto bandymai			
7.	OVG dispečeris įformina Objekto teleinformacijos testavimo darbų paraiškos pradžią.	LITGRID AB	
Objekto teleinformacijos objektų (jungtuvų, skyriklių, įžemiklių, autotransformatoriaus AĮR atšakų, RAA nuostatų, RAA funkcijų, TA komandų ir t.t.) testavimai, kuomet yra tikimybė klaidingai suvaldyti teleinformacijos objektus Objekto veikiančioje (netestuojamoje) dalyje			
8.	Rangovas gauna leidimą iš OVG dispečerio pradėti testavimo programą.	LITGRID AB Rangovas	
9.	Rangovas atlieka operacijas (operacijų seką), kurios yra privalomos atlikti Objekte , kad būtų išvengta klaidingo teleinformacijos objekto ID_XXXXXX (arba teleinformacijos objektų nuo ID_XXXXXX iki ID_XXXXXX) suvaldymo Objekto veikiančioje (netestuojamoje) dalyje.	LITGRID AB Rangovas	
10.	Rangovas informuoja OVG dispečerį dėl operacijų įvykdymo Objekte , užtikrinant teleinformacijos objekto (objektų) klaidingo valdymo blokavimą.	LITGRID AB Rangovas	
11.	OVG dispečeris dalyvaujant Rangovui iš DVS TV vykdo operacijas:	LITGRID AB Rangovas	
12.	Objekte įjungti įrenginį (jungtuvą/syriklių/įžemiklį) ID_XXXXXX.	LITGRID AB Rangovas	
13.	Objekte patikrinti įrenginio (jungtuvo/skyriklio/įžemiklio) ID_XXXXXX įjungtą padėtį.	LITGRID AB Rangovas	
14.	Objekte išjungti įrenginį (jungtuvas/syriklis/įžemiklis) ID_XXXXXX.	LITGRID AB Rangovas	
15.	Objekte patikrinti įrenginio ID_XXXXXX (jungtuvo/skyriklio/įžemiklio) išjungtą padėtį.	LITGRID AB Rangovas	
16.	Toliau tuo pačiu ciklu vadinamos Objekto kitų įrenginių (komutacinių aparatų ir įžemiklių), kurie turi būti suvaldyti iš DVS, operacijos pagal [12-15] punktus imtinai seką.	LITGRID AB Rangovas	
17.	Atliekamos įjungimo/išjungimo operacijos RAA funkcijoms, RAA nuostatom, telekomandoms pagal Objekto teleinformacijos testavimo programos priedo Nr.2 „Testuojamų teleinformacijos objektų sąrašas Objekto prijunginys XXXXXX [ID_XXX-IX_XXX] punktus imtinai. Televaldymą iš DVS vykdo OVG dispečeris.	LITGRID AB Rangovas	
18.	Atliekamos operacijos, kad Objekto visų teleinformacijos objektų (kurių valdymas buvo uždraustas) valdymas būtų perjungtas į prieš tai buvusią padėtį. Po to informuojamas dispečeris, kad visų	LITGRID AB Rangovas	

PERDAVIMO TINKLO TRANSFORMATORIŲ PASTOČIŲ IR SKIRSTYKLŲ ĮRANGOS
NUOTOLINIO VALDYMO REIKALAVIMŲ APRAŠAS

Eil. Nr.	Operacijos pavadinimas	Vykdytojas	Atžyma apie įvykd.
	netestuotų Objekto teleinformacijos objektų valdymas perjungtas į režimą „Nuotolinis“. Programoje nurodyti punktai [XXX-XXX] imtinai.		
Objekto prijunginys XXXXXX teleinformacijos testavimų programos pabaiga			
19.	OVG dispečeris įformina teleinformacijos testavimo darbų pabaigą.	LITGRID AB	

Programa suderinta:

UAB „XXXXXX“

Pareigos

Vardenis Pavardenis

Pareigos

Vardenis Pavardenis

LITGRID AB

Pareigos

Vardenis Pavardenis

Pareigos

Vardenis Pavardenis

OBJEKTO TELEINFORMACIJOS TESTAVIMO PROGRAMA NR.XX-XX-XX

Priedas Nr. 1

Teleinformacijos objekto testavimo ciklo aprašas

Eil. Nr.	Operacijos pavadinimas	Vykdytojas
1.	Sėkmingo XXXXXX TP teleinformacijos objekto išbandymo atveju rezultatas įforminamas atliktų bandymų protokolu.	LITGRID AB, Rangovas
2.	Nesėkmingo XXXXXX TP teleinformacijos objekto išbandymo atveju, apie tai informuojamas OVG dispečeris. LITGRID DVS specialistas ir Rangovas šalina defekto priežastis.	LITGRID AB, Rangovas
3.	Pašalinus defektą , Rangovas apie tai informuoja OVG dispečerį. Grįžtama prie šio teleinformacijos objekto testavimo pradinio punkto vykdymo.	LITGRID AB, Rangovas
4.	Nepavykus sėkmingai išbandyti XXXXXX TP prijunginio XXXXXX teleinformacijos objekto, LITGRID DVS specialistas su Rangovu priima sprendimą dėl sekančių teleinformacijos objektų bandymo ir apie tai informuoja OVG dispečerį.	LITGRID AB, Rangovas

OBJEKTO TELEINFORMACIJOS TESTAVIMO PROGRAMA NR.XX-XX-XX

Priedas Nr. 2

Testuojamų teleinformacijos objektų sąrašas. XXXXXX TP prijunginys XXXXXX

Eil. Nr.	DVS_ID	Teleinformacijos objekto pavadinimas	TI tipas
1.	XXXXX	Išvardinami visų komutacinių įrenginių (jungtuvai ir skyrikliai) bei įžemiklių, kurie bus testuojami iš DVS, operatyviniai pavadinimai. DVS_ID lauke įvardijamas įrenginio DVS unikalūs identifikacinis numeris.	TV, TS
2.	XXXXX	Išvardinamos visos RAA funkcijos, telekomandos ir RAA nuostatai, kurie bus testuojami iš DVS, pavadinimai. DVS_ID lauke įvardijamas teleinformacijos objekto DVS unikalūs identifikacinis numeris.	TV, TS

Eil.nr	Objektas	U [kV]	Prijunginys	TS grupė	TS pavadinimas	Būsena_00	Būsena_01(0)	Būsena_10(1)	Būsena_11	TS_kaupimas
1	400_330_TP_E_SK	400-330	Visi	Jungtuvo_skyriklio_įžemiklio_padėtis	Jungtuvo padėtis f(A,B,C)	Tarpinė	Išjungtas	Ijungtas	Klaida	Taip
2	400_330_TP_E_SK	400-330	Visi	Jungtuvo_skyriklio_įžemiklio_padėtis	Jungtuvo padėtis (3f apibendrinta)	Tarpinė	Išjungtas	Ijungtas	Klaida	Taip
3	400_330_TP_E_SK	400-330	Visi	Jungtuvo_skyriklio_įžemiklio_padėtis	Skyriklio padėtis	Tarpinė	Išjungtas	Ijungtas	Klaida	Taip
4	400_330_TP_E_SK	400-330	Visi	Jungtuvo_skyriklio_įžemiklio_padėtis	įžemiklio padėtis	Tarpinė	Išjungtas	Ijungtas	Klaida	Taip
5	400_330_TP_E_SK	400-330	LN XXX	RAA_TA_kom_poveikiai_AMS	LN XXX Dist. [n]	-	Norma	Suveikė	-	Ne
6	400_330_TP_E_SK	400-330	LN XXX	RAA_TA_kom_poveikiai_AMS	LN XXX Dist. pagreit.	-	Norma	Suveikė	-	Ne
7	400_330_TP_E_SK	400-330	LN XXX	RAA_TA_kom_poveikiai_AMS	LN XXX Dist. blokavimas	-	Norma	Suveikė	-	Ne
8	400_330_TP_E_SK	400-330	LN XXX	RAA_TA_kom_poveikiai_AMS	LN XXX MSA [n]	-	Norma	Suveikė	-	Ne
9	400_330_TP_E_SK	400-330	LN XXX	RAA_TA_kom_poveikiai_AMS	LN XXX MSA krypt.	-	Norma	Suveikė	-	Ne
10	400_330_TP_E_SK	400-330	LN XXX	RAA_TA_kom_poveikiai_AMS	LN XXX Ž [n]	-	Norma	Suveikė	-	Ne
11	400_330_TP_E_SK	400-330	LN XXX	RAA_TA_kom_poveikiai_AMS	LN XXX Ž pagreit.	-	Norma	Suveikė	-	Ne
12	400_330_TP_E_SK	400-330	LN XXX	RAA_TA_kom_poveikiai_AMS	LN XXX apsaugų pagreit.	-	Norma	Suveikė	-	Ne
13	400_330_TP_E_SK	400-330	LN XXX	RAA_TA_kom_poveikiai_AMS	LN XXX apsauga nuo perkrovos (į signalą I≥XXX A)	-	Norma	Suveikė	-	Ne
14	400_330_TP_E_SK	400-330	LN XXX	RAA_TA_kom_poveikiai_AMS	LN XXX apsauga nuo perkrovos (į išjungimą I≥XXX A)	-	Norma	Suveikė	-	Ne
15	400_330_TP_E_SK	400-330	LN XXX	RAA_TA_kom_poveikiai_AMS	LN XXX Umax (U≥XXX kV)	-	Norma	Suveikė	-	Ne
16	400_330_TP_E_SK	400-330	LN XXX	RAA_TA_kom_poveikiai_AMS	LN XXX Dist. telepagreit.	-	Norma	Suveikė	-	Ne
17	400_330_TP_E_SK	400-330	LN XXX	RAA_TA_kom_poveikiai_AMS	LN XXX Ž telepagreit.	-	Norma	Suveikė	-	Ne
18	400_330_TP_E_SK	400-330	LN XXX	RAA_TA_kom_poveikiai_AMS	LN XXX apsaugų telepagreit.	-	Norma	Suveikė	-	Ne
19	400_330_TP_E_SK	400-330	LN XXX	RAA_TA_kom_poveikiai_AMS	LN XXX (XXX) TP gauta [n]k. 'XXXXXXXXXX'	-	Norma	Suveikė	-	Ne
20	400_330_TP_E_SK	400-330	LN XXX	RAA_TA_kom_poveikiai_AMS	LN XXX (XXX) TP išsiųsta [n]k. 'XXXXXXXXXX'	-	Norma	Suveikė	-	Ne
21	400_330_TP_E_SK	400-330	LN XXX	RAA_TA_kom_poveikiai_AMS	LN XXX ARLA	-	Norma	Suveikė	-	Ne
22	400_330_TP_E_SK	400-330	LN XXX	RAA_TA_kom_poveikiai_AMS	LN XXX ARLA blokavimas dėl U grandinių gedimo	-	Norma	Suveikė	-	Ne
23	400_330_TP_E_SK	400-330	LN XXX	RAA_TA_kom_poveikiai_AMS	LN XXX DLA	-	Norma	Suveikė	-	Ne
24	400_330_TP_E_SK	400-330	LN XXX	RAA_TA_kom_poveikiai_AMS	LN XXX DFA	-	Norma	Suveikė	-	Ne
25	400_330_TP_E_SK	400-330	LN XXX	RAA_TA_kom_poveikiai_AMS	LX-XXX 1f išjungimas nuo LN XXX RAA	-	Norma	Suveikė	-	Ne
26	400_330_TP_E_SK	400-330	LN XXX	RAA_TA_kom_poveikiai_AMS	LX-XXX 3f išjungimas nuo LN XXX RAA	-	Norma	Suveikė	-	Ne
27	400_330_TP_E_SK	400-330	LN XXX	RAA_TA_kom_poveikiai_AMS	LX-XXX JR poveikis į kitą LN XXX galą	-	Norma	Suveikė	-	Ne
28	400_330_TP_E_SK	400-330	Š-XXX	RAA_TA_kom_poveikiai_AMS	LX-XXX išjungimas nuo Š-XXX ŠDA	-	Norma	Suveikė	-	Ne
29	400_330_TP_E_SK	400-330	Š-XXX	RAA_TA_kom_poveikiai_AMS	Š-XXX DJ išjungimas nuo LX-XXX JR	-	Norma	Suveikė	-	Ne
30	400_330_TP_E_SK	400-330	LX-XXX	RAA_TA_kom_poveikiai_AMS	LX-XXX JR	-	Norma	Suveikė	-	Ne
31	400_330_TP_E_SK	400-330	LX-XXX	RAA_TA_kom_poveikiai_AMS	LX-XXX FNA	-	Norma	Suveikė	-	Ne
32	400_330_TP_E_SK	400-330	LX-XXX	RAA_TA_kom_poveikiai_AMS	LX-XXX VAK	-	Norma	Suveikė	-	Ne
33	400_330_TP_E_SK	400-330	LX-XXX	RAA_TA_kom_poveikiai_AMS	LX-XXX TAK	-	Norma	Suveikė	-	Ne
34	400_330_TP_E_SK	400-330	LX-XXX	RAA_TA_kom_poveikiai_AMS	LX-XXX VAK draudimas	-	Norma	Suveikė	-	Ne
35	400_330_TP_E_SK	400-330	LX-XXX	RAA_TA_kom_poveikiai_AMS	LX-XXX TAK draudimas	-	Norma	Suveikė	-	Ne
36	400_330_TP_E_SK	400-330	LX-XXX	RAA_TA_kom_poveikiai_AMS	LX-XXX sinchronizmas	-	Norma	Nėra	-	Ne
37	400_330_TP_E_SK	400-330	LX-XXX	RAA_TA_kom_poveikiai_AMS	LX-XXX įjungimo grandinė	-	Norma	Gedimas	-	Ne
38	400_330_TP_E_SK	400-330	LX-XXX	RAA_TA_kom_poveikiai_AMS	LX-XXX išjungimo grandinė [n]	-	Norma	Gedimas	-	Ne
39	400_330_TP_E_SK	400-330	LX-XXX	RAA_TA_kom_poveikiai_AMS	LX-XXX SF6 dujų slėgis	-	Norma	Žemas	-	Ne
40	400_330_TP_E_SK	400-330	LX-XXX	RAA_TA_kom_poveikiai_AMS	LX-XXX valdymas dėl SF6 dujų slėgio	-	Norma	Blokuotas	-	Ne
41	400_330_TP_E_SK	400-330	LX-XXX	RAA_TA_kom_poveikiai_AMS	LX-XXX pavara	-	Neparuosta	Paruosta	-	Ne
42	400_330_TP_E_SK	400-330	LX-XXX	RAA_TA_kom_poveikiai_AMS	LX-XXX pavaros variklio terminė apsauga	-	Norma	Suveikė	-	Ne
43	400_330_TP_E_SK	400-330	LX-XXX	RAA_TA_kom_poveikiai_AMS	LX-XXX prijunginio skyr./įžemikl. pavaros varikl. terminė apsauga	-	Norma	Suveikė	-	Ne
44	400_330_TP_E_SK	400-330	AT-X	RAA_TA_kom_poveikiai_AMS	AT-X Dif.	-	Norma	Suveikė	-	Ne
45	400_330_TP_E_SK	400-330	AT-X	RAA_TA_kom_poveikiai_AMS	AT-X Dj (į išjungimą)	-	Norma	Suveikė	-	Ne
46	400_330_TP_E_SK	400-330	AT-X	RAA_TA_kom_poveikiai_AMS	AT-X Dj (į signalą)	-	Norma	Suveikė	-	Ne
47	400_330_TP_E_SK	400-330	AT-X	RAA_TA_kom_poveikiai_AMS	AT-X [R Dj]	-	Norma	Suveikė	-	Ne
48	400_330_TP_E_SK	400-330	AT-X	RAA_TA_kom_poveikiai_AMS	AT-X DA (į išjungimą)	-	Norma	Suveikė	-	Ne
49	400_330_TP_E_SK	400-330	AT-X	RAA_TA_kom_poveikiai_AMS	AT-X DA (į signalą)	-	Norma	Suveikė	-	Ne
50	400_330_TP_E_SK	400-330	AT-X	RAA_TA_kom_poveikiai_AMS	AT-X NA (į išjungimą)	-	Norma	Suveikė	-	Ne
51	400_330_TP_E_SK	400-330	AT-X	RAA_TA_kom_poveikiai_AMS	AT-X NA (į signalą)	-	Norma	Suveikė	-	Ne
52	400_330_TP_E_SK	400-330	AT-X	RAA_TA_kom_poveikiai_AMS	AT-X (330) Dist. [n]	-	Norma	Suveikė	-	Ne
53	400_330_TP_E_SK	400-330	AT-X	RAA_TA_kom_poveikiai_AMS	AT-X (330) Dist. blokavimas	-	Norma	Suveikė	-	Ne

Eil.nr	Objektas	U [kV]	Prijunginys	TS grupė	TS pavadinimas	Būsena_00	Būsena_01(0)	Būsena_10(1)	Būsena_11	TS_kaupimas
54	400_330_TP_E_SK	400-330	AT-X	RAA_TA_kom_poveikiai_AMS	AT-X (330) MSA	-	Norma	Suveikė	-	Ne
55	400_330_TP_E_SK	400-330	AT-X	RAA_TA_kom_poveikiai_AMS	AT-X (330) Ž [n]	-	Norma	Suveikė	-	Ne
56	400_330_TP_E_SK	400-330	AT-X	RAA_TA_kom_poveikiai_AMS	AT-X (330) I2 [n]	-	Norma	Suveikė	-	Ne
57	400_330_TP_E_SK	400-330	AT-X	RAA_TA_kom_poveikiai_AMS	AT-X (330) apsauga nuo perkrovos (į signalą I _{≥XXX} A)	-	Norma	Suveikė	-	Ne
58	400_330_TP_E_SK	400-330	AT-X	RAA_TA_kom_poveikiai_AMS	AT-X atkirtos vožtuvas	-	Norma	Suveikė	-	Ne
59	400_330_TP_E_SK	400-330	AT-X	RAA_TA_kom_poveikiai_AMS	AT-X išjungimas nuo AT-X Dif.	-	Norma	Suveikė	-	Ne
60	400_330_TP_E_SK	400-330	AT-X	RAA_TA_kom_poveikiai_AMS	AT-X išjungimas nuo AT-X TA	-	Norma	Suveikė	-	Ne
61	400_330_TP_E_SK	400-330	AT-X	RAA_TA_kom_poveikiai_AMS	AT-X bake pasiektas apatinis alyvos lygis	-	Norma	Suveikė	-	Ne
62	400_330_TP_E_SK	400-330	AT-X	RAA_TA_kom_poveikiai_AMS	AT-X bake pasiektas viršutinis alyvos lygis	-	Norma	Suveikė	-	Ne
63	400_330_TP_E_SK	400-330	AT-X	RAA_TA_kom_poveikiai_AMS	AT-X IR bake pasiektas apatinis alyvos lygis	-	Norma	Suveikė	-	Ne
64	400_330_TP_E_SK	400-330	AT-X	RAA_TA_kom_poveikiai_AMS	AT-X IR bake pasiektas viršutinis alyvos lygis	-	Norma	Suveikė	-	Ne
65	400_330_TP_E_SK	400-330	AT-X	RAA_TA_kom_poveikiai_AMS	AT-X IR atšakų perjungiklis pasiekė apatinę ribą	-	Norma	Suveikė	-	Ne
66	400_330_TP_E_SK	400-330	AT-X	RAA_TA_kom_poveikiai_AMS	AT-X IR atšakų perjungiklis pasiekė viršutinę ribą	-	Norma	Suveikė	-	Ne
67	400_330_TP_E_SK	400-330	AT-X	RAA_TA_kom_poveikiai_AMS	AT-X IR blokuotas dėl atšakų padėčių neatitikimo	-	Norma	Suveikė	-	Ne
68	400_330_TP_E_SK	400-330	AT-X	RAA_TA_kom_poveikiai_AMS	AT-X IR blokuotas dėl (330) I (I _{≥XXX} A)	-	Norma	Suveikė	-	Ne
69	400_330_TP_E_SK	400-330	AT-X	RAA_TA_kom_poveikiai_AMS	AT-X IR blokuotas dėl (110) U (U _{≥XXX} kV)	-	Norma	Suveikė	-	Ne
70	400_330_TP_E_SK	400-330	AT-X	RAA_TA_kom_poveikiai_AMS	AT-X IR blokuotas dėl (110) U (U _{≥XXX} kV)	-	Norma	Suveikė	-	Ne
71	400_330_TP_E_SK	400-330	AT-X	RAA_TA_kom_poveikiai_AMS	AT-X IR blokuotas dėl (110) I (I _{≥XXX} A)	-	Norma	Suveikė	-	Ne
72	400_330_TP_E_SK	400-330	AT-X	RAA_TA_kom_poveikiai_AMS	AT-X aukštas alyvos slėgis (į signalą, ≥Pa)	-	Norma	Suveikė	-	Ne
73	400_330_TP_E_SK	400-330	AT-X	RAA_TA_kom_poveikiai_AMS	AT-X aukšta alyvos T (į signalą T _{≥XXX} C)	-	Norma	Suveikė	-	Ne
74	400_330_TP_E_SK	400-330	AT-X	RAA_TA_kom_poveikiai_AMS	AT-X aukšta apvijų T (į signalą T _{≥XXX} C)	-	Norma	Suveikė	-	Ne
75	400_330_TP_E_SK	400-330	AT-X	RAA_TA_kom_poveikiai_AMS	AT-X alyvos srauto cirkuliacija [n]	-	Nėra	Yra	-	Ne
76	400_330_TP_E_SK	400-330	AT-X	RAA_TA_kom_poveikiai_AMS	AT-X Dif. I grandinės	-	Norma	Gedimas	-	Ne
77	400_330_TP_E_SK	400-330	AT-X	RAA_TA_kom_poveikiai_AMS	AT-X gedimas (AMS)	-	Norma	Suveikė	-	Ne
78	400_330_TP_E_SK	400-330	AT-X	RAA_TA_kom_poveikiai_AMS	AT-X atšakų perjungiklio gedimas (AMS)	-	Norma	Suveikė	-	Ne
79	400_330_TP_E_SK	400-330	AT-X	RAA_TA_kom_poveikiai_AMS	AT-X padidėjęs dujų kiekis alyvoje (AMS)	-	Norma	Suveikė	-	Ne
80	400_330_TP_E_SK	400-330	AT-X	RAA_TA_kom_poveikiai_AMS	AT-X aušinimo sistemos gedimas (AMS)	-	Norma	Suveikė	-	Ne
81	400_330_TP_E_SK	400-330	AT-X	RAA_TA_kom_poveikiai_AMS	AT-X 330 kV ir 110 kV įvadų gedimas (AMS)	-	Norma	Suveikė	-	Ne
82	400_330_TP_E_SK	400-330	VŠR-X	RAA_TA_kom_poveikiai_AMS	VŠR-X Dif. [n]	-	Norma	Suveikė	-	Ne
83	400_330_TP_E_SK	400-330	VŠR-X	RAA_TA_kom_poveikiai_AMS	VŠR-X Dif. skersinė [n]	-	Norma	Suveikė	-	Ne
84	400_330_TP_E_SK	400-330	VŠR-X	RAA_TA_kom_poveikiai_AMS	VŠR-X Dj (į išjungimą)	-	Norma	Suveikė	-	Ne
85	400_330_TP_E_SK	400-330	VŠR-X	RAA_TA_kom_poveikiai_AMS	VŠR-X Dj (į signalą)	-	Norma	Suveikė	-	Ne
86	400_330_TP_E_SK	400-330	VŠR-X	RAA_TA_kom_poveikiai_AMS	VŠR-X (330) MSA [n]	-	Norma	Suveikė	-	Ne
87	400_330_TP_E_SK	400-330	VŠR-X	RAA_TA_kom_poveikiai_AMS	VŠR-X (330) Ž [n]	-	Norma	Suveikė	-	Ne
88	400_330_TP_E_SK	400-330	VŠR-X	RAA_TA_kom_poveikiai_AMS	VŠR-X (330) apsauga nuo perkrovos (į signalą I _{≥XXX} A)	-	Norma	Suveikė	-	Ne
89	400_330_TP_E_SK	400-330	VŠR-X	RAA_TA_kom_poveikiai_AMS	VŠR-X aukštas alyvos slėgis (į signalą ≥ Pa)	-	Norma	Suveikė	-	Ne
90	400_330_TP_E_SK	400-330	VŠR-X	RAA_TA_kom_poveikiai_AMS	VŠR-X aukšta alyvos santykinė drėgmė (į signalą ≥XX %)	-	Norma	Suveikė	-	Ne
91	400_330_TP_E_SK	400-330	VŠR-X	RAA_TA_kom_poveikiai_AMS	VŠR-X aukšta alyvos T (į signalą T _{≥XX} C)	-	Norma	Suveikė	-	Ne
92	400_330_TP_E_SK	400-330	VŠR-X	RAA_TA_kom_poveikiai_AMS	VŠR-X aukšta apvijų T (į signalą T _{≥XX} C)	-	Norma	Suveikė	-	Ne
93	400_330_TP_E_SK	400-330	VŠR-X	RAA_TA_kom_poveikiai_AMS	VŠR-X bake pasiektas apatinis alyvos lygis	-	Norma	Suveikė	-	Ne
94	400_330_TP_E_SK	400-330	VŠR-X	RAA_TA_kom_poveikiai_AMS	VŠR-X bake pasiektas viršutinis alyvos lygis	-	Norma	Suveikė	-	Ne
95	400_330_TP_E_SK	400-330	VŠR-X	RAA_TA_kom_poveikiai_AMS	VŠR-X apsauginis vožtuvas	-	Norma	Suveikė	-	Ne
96	400_330_TP_E_SK	400-330	VŠR-X	RAA_TA_kom_poveikiai_AMS	VŠR-X išjungimas nuo VŠR-X Dif.	-	Norma	Suveikė	-	Ne
97	400_330_TP_E_SK	400-330	VŠR-X	RAA_TA_kom_poveikiai_AMS	VŠR-X išjungimas nuo VŠR-X TA	-	Norma	Suveikė	-	Ne
98	400_330_TP_E_SK	400-330	VŠR-X	RAA_TA_kom_poveikiai_AMS	VŠR-X aušinimo sistema	-	Norma	Suveikė	-	Ne
99	400_330_TP_E_SK	400-330	Š-XXX	RAA_TA_kom_poveikiai_AMS	VŠR-XXX išjungimas nuo Š-XXX ŠDA	-	Norma	Suveikė	-	Ne
100	400_330_TP_E_SK	400-330	Š-XXX	RAA_TA_kom_poveikiai_AMS	Š-XXX DJ išjungimas nuo VŠR-XXX JR[-	Norma	Suveikė	-	Ne
101	400_330_TP_E_SK	400-330	VŠR-XXX	RAA_TA_kom_poveikiai_AMS	VŠR-XXX JR[-	Norma	Suveikė	-	Ne
102	400_330_TP_E_SK	400-330	VŠR-XXX	RAA_TA_kom_poveikiai_AMS	VŠR-XXX FNA	-	Norma	Suveikė	-	Ne
103	400_330_TP_E_SK	400-330	VŠR-XXX	RAA_TA_kom_poveikiai_AMS	VŠR-XXX įjungimo grandinė	-	Norma	Gedimas	-	Ne
104	400_330_TP_E_SK	400-330	VŠR-XXX	RAA_TA_kom_poveikiai_AMS	VŠR-XXX išjungimo grandinė [n]	-	Norma	Gedimas	-	Ne
105	400_330_TP_E_SK	400-330	VŠR-XXX	RAA_TA_kom_poveikiai_AMS	VŠR-XXX SF6 dujų slėgis	-	Norma	Žemas	-	Ne
106	400_330_TP_E_SK	400-330	VŠR-XXX	RAA_TA_kom_poveikiai_AMS	VŠR-XXX valdymas dėl SF6 dujų slėgio	-	Norma	Blokuotas	-	Ne

Eil.nr	Objektas	U [kV]	Prijunginys	TS grupė	TS pavadinimas	Būsena_00	Būsena_01(0)	Būsena_10(1)	Būsena_11	TS_kaupimas
107	400_330_TP_E_SK	400-330	VŠR-XXX	RAA_TA_kom_poveikiai_AMS	VŠR-XXX pavana	-	Neparuošta	Paruošta	-	Ne
108	400_330_TP_E_SK	400-330	VŠR-XXX	RAA_TA_kom_poveikiai_AMS	VŠR-XXX pavaros variklio terminė apsauga	-	Norma	Suveikė	-	Ne
109	400_330_TP_E_SK	400-330	VŠR-XXX	RAA_TA_kom_poveikiai_AMS	VŠR-XXX prijunginio skyr./įžemikl. pavaros varikl. terminė apsauga	-	Norma	Suveikė	-	Ne
110	400_330_TP_E_SK	400-330	T-X	RAA_TA_kom_poveikiai_AMS	T-X apsaugos veikiančios T-XXX išjungimą (apibendrintas)	-	Norma	Suveikė	-	Ne
111	400_330_TP_E_SK	400-330	Š-XXX	RAA_TA_kom_poveikiai_AMS	T-XXX išjungimas nuo Š-XXX ŠDA	-	Norma	Suveikė	-	Ne
112	400_330_TP_E_SK	400-330	Š-XXX	RAA_TA_kom_poveikiai_AMS	Š-XXX DJ išjungimas nuo T-XXX JR	-	Norma	Suveikė	-	Ne
113	400_330_TP_E_SK	400-330	T-XXX	RAA_TA_kom_poveikiai_AMS	T-XXX JR	-	Norma	Suveikė	-	Ne
114	400_330_TP_E_SK	400-330	T-XXX	RAA_TA_kom_poveikiai_AMS	T-XXX FNA	-	Norma	Suveikė	-	Ne
115	400_330_TP_E_SK	400-330	T-XXX	RAA_TA_kom_poveikiai_AMS	T-XXX įjungimo grandinė	-	Norma	Gedimas	-	Ne
116	400_330_TP_E_SK	400-330	T-XXX	RAA_TA_kom_poveikiai_AMS	T-XXX išjungimo grandinė [n]	-	Norma	Gedimas	-	Ne
117	400_330_TP_E_SK	400-330	T-XXX	RAA_TA_kom_poveikiai_AMS	T-XXX SF6 dujų slėgis	-	Norma	Žemas	-	Ne
118	400_330_TP_E_SK	400-330	T-XXX	RAA_TA_kom_poveikiai_AMS	T-XXX valdymas dėl SF6 dujų slėgio	-	Norma	Blokuotas	-	Ne
119	400_330_TP_E_SK	400-330	T-XXX	RAA_TA_kom_poveikiai_AMS	T-XXX pavana	-	Neparuošta	Paruošta	-	Ne
120	400_330_TP_E_SK	400-330	T-XXX	RAA_TA_kom_poveikiai_AMS	T-XXX pavaros variklio terminė apsauga	-	Norma	Suveikė	-	Ne
121	400_330_TP_E_SK	400-330	T-XXX	RAA_TA_kom_poveikiai_AMS	T-XXX prijunginio skyr./įžemikl. pavaros varikl. terminė apsauga	-	Norma	Suveikė	-	Ne
122	400_330_TP_E_SK	400-330	TS-XXX	RAA_TA_kom_poveikiai_AMS	TS-XXX Dist. [n]	-	Norma	Suveikė	-	Ne
123	400_330_TP_E_SK	400-330	TS-XXX	RAA_TA_kom_poveikiai_AMS	TS-XXX Dist. pagreit.	-	Norma	Suveikė	-	Ne
124	400_330_TP_E_SK	400-330	TS-XXX	RAA_TA_kom_poveikiai_AMS	TS-XXX apsaugų pagreit.	-	Norma	Suveikė	-	Ne
125	400_330_TP_E_SK	400-330	TS-XXX	RAA_TA_kom_poveikiai_AMS	TS-XXX MSA	-	Norma	Suveikė	-	Ne
126	400_330_TP_E_SK	400-330	TS-XXX	RAA_TA_kom_poveikiai_AMS	TS-XXX Umax (U≥XXX kV)	-	Norma	Suveikė	-	Ne
127	400_330_TP_E_SK	400-330	TS-XXX	RAA_TA_kom_poveikiai_AMS	TS-XXX sinchronizmas	-	Norma	Nėra	-	Ne
128	400_330_TP_E_SK	400-330	TS-XXX	RAA_TA_kom_poveikiai_AMS	TS-XXX AK draudimas	-	Norma	Suveikė	-	Ne
129	400_330_TP_E_SK	400-330	Š-XXX	RAA_TA_kom_poveikiai_AMS	TS-XXX išjungimas nuo Š-XXX ŠDA	-	Norma	Suveikė	-	Ne
130	400_330_TP_E_SK	400-330	Š-XXX	RAA_TA_kom_poveikiai_AMS	Š-XXX DJ išjungimas nuo TS-XXX JR	-	Norma	Suveikė	-	Ne
131	400_330_TP_E_SK	400-330	TS-XXX	RAA_TA_kom_poveikiai_AMS	TS-XXX JR	-	Norma	Suveikė	-	Ne
132	400_330_TP_E_SK	400-330	TS-XXX	RAA_TA_kom_poveikiai_AMS	TS-XXX FNA	-	Norma	Suveikė	-	Ne
133	400_330_TP_E_SK	400-330	TS-XXX	RAA_TA_kom_poveikiai_AMS	TS-XXX AK	-	Norma	Suveikė	-	Ne
134	400_330_TP_E_SK	400-330	TS-XXX	RAA_TA_kom_poveikiai_AMS	TS-XXX įjungimo grandinė	-	Norma	Gedimas	-	Ne
135	400_330_TP_E_SK	400-330	TS-XXX	RAA_TA_kom_poveikiai_AMS	TS-XXX išjungimo grandinė [n]	-	Norma	Gedimas	-	Ne
136	400_330_TP_E_SK	400-330	TS-XXX	RAA_TA_kom_poveikiai_AMS	TS-XXX SF6 dujų slėgis	-	Norma	Žemas	-	Ne
137	400_330_TP_E_SK	400-330	TS-XXX	RAA_TA_kom_poveikiai_AMS	TS-XXX valdymas dėl SF6 dujų slėgio	-	Norma	Blokuotas	-	Ne
138	400_330_TP_E_SK	400-330	TS-XXX	RAA_TA_kom_poveikiai_AMS	TS-XXX pavana	-	Neparuošta	Paruošta	-	Ne
139	400_330_TP_E_SK	400-330	TS-XXX	RAA_TA_kom_poveikiai_AMS	TS-XXX pavaros variklio terminė apsauga	-	Norma	Suveikė	-	Ne
140	400_330_TP_E_SK	400-330	TS-XXX	RAA_TA_kom_poveikiai_AMS	TS-XXX prijunginio skyr./įžemikl. pavaros varikl. terminė apsauga	-	Norma	Suveikė	-	Ne
141	400_330_TP_E_SK	400-330	Š-XXX	RAA_TA_kom_poveikiai_AMS	Š-XXX ŠDA	-	Norma	Suveikė	-	Ne
142	400_330_TP_E_SK	400-330	ST-XXX	RAA_TA_kom_poveikiai_AMS	ST-XXX SF6 dujų slėgio pažėmėjimas [n]	-	Norma	Suveikė	-	Ne
143	400_330_TP_E_SK	400-330	IT-XXX	RAA_TA_kom_poveikiai_AMS	IT-XXX SF6 dujų slėgio pažėmėjimas [n]	-	Norma	Suveikė	-	Ne
144	400_330_TP_E_SK	400-330	LN XXX	Vald_darbo_RAA_RFVT_TA_būsenos	LN XXX RAA nuostatų grupė [n]	-	Išjungta	Ijungta	-	Ne
145	400_330_TP_E_SK	400-330	LN XXX	Vald_darbo_RAA_RFVT_TA_būsenos	IT-XXX (LN XXX RAA) U grandinių aj (AS gnybtynas)	-	Išjungtas	Ijungtas	-	Ne
146	400_330_TP_E_SK	400-330	LN XXX	Vald_darbo_RAA_RFVT_TA_būsenos	IT-XXX (LN XXX EEA) U grandinių aj (AS gnybtynas)	-	Išjungtas	Ijungtas	-	Ne
147	400_330_TP_E_SK	400-330	LN XXX	Vald_darbo_RAA_RFVT_TA_būsenos	LN XXX TP imt. [n]k. 'XXXXXXXXXXXX'	-	Išjungta	Ijungta	-	Ne
148	400_330_TP_E_SK	400-330	LN XXX	Vald_darbo_RAA_RFVT_TA_būsenos	LN XXX TP siųst. [n]k. 'XXXXXXXXXXXX'	-	Išjungta	Ijungta	-	Ne
149	400_330_TP_E_SK	400-330	LN XXX	Vald_darbo_RAA_RFVT_TA_būsenos	LN XXX TP komandų nuotolinio valdymo režimas	-	DVS	Valdiklis	-	Ne
150	400_330_TP_E_SK	400-330	LN XXX	Vald_darbo_RAA_RFVT_TA_būsenos	LN XXX TP imt. visos komandos	-	Išjungta	Ijungta	-	Ne
151	400_330_TP_E_SK	400-330	LN XXX	Vald_darbo_RAA_RFVT_TA_būsenos	LN XXX TP siųst. visos komandos	-	Išjungta	Ijungta	-	Ne
152	400_330_TP_E_SK	400-330	LN XXX	Vald_darbo_RAA_RFVT_TA_būsenos	LN XXX ARLA (RFVT/LRFVT)	-	Išjungta	Ijungta	-	Ne
153	400_330_TP_E_SK	400-330	LN XXX	Vald_darbo_RAA_RFVT_TA_būsenos	LN XXX XXXXXXXXXXXX (RFVT/LRFVT)	-	Išjungta	Ijungta	-	Ne
154	400_330_TP_E_SK	400-330	LN XXX	Vald_darbo_RAA_RFVT_TA_būsenos	LN XXX RFVT nuotolinio valdymo režimas	-	DVS	Valdiklis	-	Ne
155	400_330_TP_E_SK	400-330	LX-XXX	Vald_darbo_RAA_RFVT_TA_būsenos	LX-XXX RAA nuostatų grupė [n]	-	Išjungta	Ijungta	-	Ne
156	400_330_TP_E_SK	400-330	LX-XXX	Vald_darbo_RAA_RFVT_TA_būsenos	IT-XXX (LX-XXX RAA) U grandinių aj (AS gnybtynas)	-	Išjungtas	Ijungtas	-	Ne
157	400_330_TP_E_SK	400-330	LX-XXX	Vald_darbo_RAA_RFVT_TA_būsenos	IT-XXX (LX-XXX EEA) U grandinių aj (AS gnybtynas)	-	Išjungtas	Ijungtas	-	Ne
158	400_330_TP_E_SK	400-330	LX-XXX	Vald_darbo_RAA_RFVT_TA_būsenos	LX-XXX išjungimas nuo Š-XXX ŠDA (RFVT/LRFVT)	-	Išjungta	Ijungta	-	Ne
159	400_330_TP_E_SK	400-330	LX-XXX	Vald_darbo_RAA_RFVT_TA_būsenos	LX-XXX JR ir AK paleidimas nuo Š-XXX ŠDA (RFVT/LRFVT)	-	Išjungta	Ijungta	-	Ne

Eil.nr	Objektas	U [kV]	Prijunginys	TS grupė	TS pavadinimas	Būsena_00	Būsena_01(0)	Būsena_10(1)	Būsena_11	TS_kaupimas
160	400_330_TP_E_SK	400-330	LX-XXX	Vald_darbo_RAA_RFVT_TA_būsenos	Š-XXX DJ išjungimas nuo LX-XXX JRĮ (RFVT/LRFVT)	-	Išjungta	Ijungta	-	Ne
161	400_330_TP_E_SK	400-330	LX-XXX	Vald_darbo_RAA_RFVT_TA_būsenos	LX-XXX VAKĮ draudimas (RFVT/LRFVT)	-	Išjungta	Ijungta	-	Ne
162	400_330_TP_E_SK	400-330	LX-XXX	Vald_darbo_RAA_RFVT_TA_būsenos	LX-XXX TAKĮ draudimas (RFVT/LRFVT)	-	Išjungta	Ijungta	-	Ne
163	400_330_TP_E_SK	400-330	LX-XXX	Vald_darbo_RAA_RFVT_TA_būsenos	LX-XXX išjungimas nuo LN XXX RAA (RFVT/LRFVT)	-	Išjungta	Ijungta	-	Ne
164	400_330_TP_E_SK	400-330	LX-XXX	Vald_darbo_RAA_RFVT_TA_būsenos	LX-XXX išjungimas su AKĮ draudimu nuo LX-XXX JRĮ (RFVT/LRFVT)	-	Išjungta	Ijungta	-	Ne
165	400_330_TP_E_SK	400-330	LX-XXX	Vald_darbo_RAA_RFVT_TA_būsenos	LX-XXX JRĮ paleidimas nuo LN XXX RAA (RFVT/LRFVT)	-	Išjungta	Ijungta	-	Ne
166	400_330_TP_E_SK	400-330	LX-XXX	Vald_darbo_RAA_RFVT_TA_būsenos	LX-XXX JRĮ paleidimas nuo LN XXX Dif. (RFVT/LRFVT)	-	Išjungta	Ijungta	-	Ne
167	400_330_TP_E_SK	400-330	LX-XXX	Vald_darbo_RAA_RFVT_TA_būsenos	LX-XXX XXXXXXXXXX (RFVT/LRFVT)	-	Išjungta	Ijungta	-	Ne
168	400_330_TP_E_SK	400-330	LX-XXX	Vald_darbo_RAA_RFVT_TA_būsenos	LX-XXX RFVT nuotolinio valdymo režimas	-	DVS	Valdiklis	-	Ne
169	400_330_TP_E_SK	400-330	LX-XXX	Vald_darbo_RAA_RFVT_TA_būsenos	LX-XXX įjungimo grandinės aj	-	Išjungtas	Ijungtas	-	Ne
170	400_330_TP_E_SK	400-330	LX-XXX	Vald_darbo_RAA_RFVT_TA_būsenos	LX-XXX išjungimo grandinės [n] aj	-	Išjungtas	Ijungtas	-	Ne
171	400_330_TP_E_SK	400-330	LX-XXX	Vald_darbo_RAA_RFVT_TA_būsenos	LX-XXX prijunginio nuotolinio valdymo režimas	-	DVS	Valdiklis	-	Ne
172	400_330_TP_E_SK	400-330	LX-XXX	Vald_darbo_RAA_RFVT_TA_būsenos	LX-XXX valdymo režimo raktas (pavaroje)	Išjungtas	Nuotolinis	Vietinis	Klaida	Ne
173	400_330_TP_E_SK	400-330	LX-XXX	Vald_darbo_RAA_RFVT_TA_būsenos	LX-XXX-0 valdymo režimo raktas (pavaroje)	Išjungtas	Nuotolinis	Vietinis	Klaida	Ne
174	400_330_TP_E_SK	400-330	LX-XXX	Vald_darbo_RAA_RFVT_TA_būsenos	LX-XXX-ž valdymo režimo raktas (pavaroje)	Išjungtas	Nuotolinis	Vietinis	Klaida	Ne
175	400_330_TP_E_SK	400-330	LX-XXX	Vald_darbo_RAA_RFVT_TA_būsenos	LX-XXX pavaros ir valdymo grandinių aj	-	Išjungtas	Ijungtas	-	Ne
176	400_330_TP_E_SK	400-330	LX-XXX	Vald_darbo_RAA_RFVT_TA_būsenos	LX-XXX-0 pavaros ir valdymo grandinių aj	-	Išjungtas	Ijungtas	-	Ne
177	400_330_TP_E_SK	400-330	LX-XXX	Vald_darbo_RAA_RFVT_TA_būsenos	LX-XXX-ž pavaros ir valdymo grandinių aj	-	Išjungtas	Ijungtas	-	Ne
178	400_330_TP_E_SK	400-330	AT-X	Vald_darbo_RAA_RFVT_TA_būsenos	AT-X (330) RAA nuostatų grupė [n]	-	Išjungta	Ijungta	-	Ne
179	400_330_TP_E_SK	400-330	AT-X	Vald_darbo_RAA_RFVT_TA_būsenos	IT-XXX (AT-X RAA) U grandinių aj (ASĮ gnybtynas)	-	Išjungtas	Ijungtas	-	Ne
180	400_330_TP_E_SK	400-330	AT-X	Vald_darbo_RAA_RFVT_TA_būsenos	IT-XXX (AT-X EEA) U grandinių aj (ASĮ gnybtynas)	-	Išjungtas	Ijungtas	-	Ne
181	400_330_TP_E_SK	400-330	AT-X	Vald_darbo_RAA_RFVT_TA_būsenos	AT-X išjungimas nuo AT-X Dif. (RFVT/LRFVT)	-	Išjungta	Ijungta	-	Ne
182	400_330_TP_E_SK	400-330	AT-X	Vald_darbo_RAA_RFVT_TA_būsenos	AT-X išjungimas nuo AT-X TA (RFVT/LRFVT)	-	Išjungta	Ijungta	-	Ne
183	400_330_TP_E_SK	400-330	AT-X	Vald_darbo_RAA_RFVT_TA_būsenos	AT-X JR valdymo režimas	-	Automatinis	Rankinis	-	Ne
184	400_330_TP_E_SK	400-330	AT-X	Vald_darbo_RAA_RFVT_TA_būsenos	AT-X XXXXXXXXXX (RFVT/LRFVT)	-	Išjungta	Ijungta	-	Ne
185	400_330_TP_E_SK	400-330	AT-X	Vald_darbo_RAA_RFVT_TA_būsenos	AT-X RFVT nuotolinio valdymo režimas	-	DVS	Valdiklis	-	Ne
186	400_330_TP_E_SK	400-330	AT-X	Vald_darbo_RAA_RFVT_TA_būsenos	AT-X aušinimo ventiliatorių aj	-	Išjungtas	Ijungtas	-	Ne
187	400_330_TP_E_SK	400-330	AT-X	Vald_darbo_RAA_RFVT_TA_būsenos	AT-X alyvos cirkuliacinių siurblių aj	-	Išjungtas	Ijungtas	-	Ne
188	400_330_TP_E_SK	400-330	AT-X	Vald_darbo_RAA_RFVT_TA_būsenos	AT-X aušinimo automatikos aj	-	Išjungtas	Ijungtas	-	Ne
189	400_330_TP_E_SK	400-330	AT-X	Vald_darbo_RAA_RFVT_TA_būsenos	AT-X pagrindiniai aušinimo ventiliatoriai	-	Išjungta	Ijungta	-	Ne
190	400_330_TP_E_SK	400-330	AT-X	Vald_darbo_RAA_RFVT_TA_būsenos	AT-X rezervinis aušinimas	-	Išjungtas	Ijungtas	-	Ne
191	400_330_TP_E_SK	400-330	AT-X	Vald_darbo_RAA_RFVT_TA_būsenos	AT-X JR atšakų perjungiklio pavaros aj	-	Išjungtas	Ijungtas	-	Ne
192	400_330_TP_E_SK	400-330	AT-X	Vald_darbo_RAA_RFVT_TA_būsenos	AT-X JR atšakų perjungiklio valdymo režimas	-	Automatinis	Rankinis	-	Ne
193	400_330_TP_E_SK	400-330	AT-X	Vald_darbo_RAA_RFVT_TA_būsenos	AT-X JR atšakų perjungiklio nuotolinio valdymo režimas	-	DVS	Valdiklis	-	Ne
194	400_330_TP_E_SK	400-330	AT-X	Vald_darbo_RAA_RFVT_TA_būsenos	AT-X valdiklio XXX lygiagretus darbas	-	Išjungtas	Ijungtas	-	Ne
195	400_330_TP_E_SK	400-330	AT-X	Vald_darbo_RAA_RFVT_TA_būsenos	AT-X valdiklio XXX vedantysis (Master) režimas	-	Išjungtas	Ijungtas	-	Ne
196	400_330_TP_E_SK	400-330	AT-X	Vald_darbo_RAA_RFVT_TA_būsenos	AT-X valdiklio XXX sekantysis (Slave) režimas	-	Išjungtas	Ijungtas	-	Ne
197	400_330_TP_E_SK	400-330	VŠR-X	Vald_darbo_RAA_RFVT_TA_būsenos	VŠR-X RAA nuostatų grupė [n]	-	Išjungta	Ijungta	-	Ne
198	400_330_TP_E_SK	400-330	VŠR-X	Vald_darbo_RAA_RFVT_TA_būsenos	IT-XXX (VŠR-X RAA) U grandinių aj (ASĮ gnybtynas)	-	Išjungtas	Ijungtas	-	Ne
199	400_330_TP_E_SK	400-330	VŠR-X	Vald_darbo_RAA_RFVT_TA_būsenos	IT-XXX (VŠR-X EEA) U grandinių aj (ASĮ gnybtynas)	-	Išjungtas	Ijungtas	-	Ne
200	400_330_TP_E_SK	400-330	VŠR-X	Vald_darbo_RAA_RFVT_TA_būsenos	VŠR-X išjungimas nuo VŠR-X Dif. (RFVT/LRFVT)	-	Išjungta	Ijungta	-	Ne
201	400_330_TP_E_SK	400-330	VŠR-X	Vald_darbo_RAA_RFVT_TA_būsenos	VŠR-X išjungimas nuo VŠR-X TA (RFVT/LRFVT)	-	Išjungta	Ijungta	-	Ne
202	400_330_TP_E_SK	400-330	VŠR-X	Vald_darbo_RAA_RFVT_TA_būsenos	VŠR-X darbo režimas	-	Automatinis	Rankinis	-	Ne
203	400_330_TP_E_SK	400-330	VŠR-X	Vald_darbo_RAA_RFVT_TA_būsenos	VŠR-X U stabilizavimo režimas	-	Išjungtas	Ijungtas	-	Ne
204	400_330_TP_E_SK	400-330	VŠR-X	Vald_darbo_RAA_RFVT_TA_būsenos	VŠR-X Q stabilizavimo režimas	-	Išjungtas	Ijungtas	-	Ne
205	400_330_TP_E_SK	400-330	VŠR-X	Vald_darbo_RAA_RFVT_TA_būsenos	VŠR-X valdymo režimas [n]	-	Išjungtas	Ijungtas	-	Ne
206	400_330_TP_E_SK	400-330	VŠR-XXX	Vald_darbo_RAA_RFVT_TA_būsenos	VŠR-XXX RAA nuostatų grupė [n]	-	Išjungta	Ijungta	-	Ne
207	400_330_TP_E_SK	400-330	VŠR-XXX	Vald_darbo_RAA_RFVT_TA_būsenos	IT-XXX (VŠR-XXX RAA) U grandinių aj (ASĮ gnybtynas)	-	Išjungtas	Ijungtas	-	Ne
208	400_330_TP_E_SK	400-330	VŠR-XXX	Vald_darbo_RAA_RFVT_TA_būsenos	IT-XXX (VŠR-XXX EEA) U grandinių aj (ASĮ gnybtynas)	-	Išjungtas	Ijungtas	-	Ne
209	400_330_TP_E_SK	400-330	VŠR-XXX	Vald_darbo_RAA_RFVT_TA_būsenos	VŠR-XXX JRĮ (RFVT/LRFVT)	-	Išjungta	Ijungta	-	Ne
210	400_330_TP_E_SK	400-330	VŠR-XXX	Vald_darbo_RAA_RFVT_TA_būsenos	VŠR-XXX išjungimas nuo Š-XXX ŠDA (RFVT/LRFVT)	-	Išjungta	Ijungta	-	Ne
211	400_330_TP_E_SK	400-330	VŠR-XXX	Vald_darbo_RAA_RFVT_TA_būsenos	VŠR-XXX JRĮ ir AKĮ paleidimas nuo Š-XXX ŠDA (RFVT/LRFVT)	-	Išjungta	Ijungta	-	Ne
212	400_330_TP_E_SK	400-330	VŠR-XXX	Vald_darbo_RAA_RFVT_TA_būsenos	Š-XXX DJ išjungimas nuo VŠR-XXX JRĮ (RFVT/LRFVT)	-	Išjungta	Ijungta	-	Ne

Eil.nr	Objektas	U [kV]	Prijunginys	TS grupė	TS pavadinimas	Būsena_00	Būsena_01(0)	Būsena_10(1)	Būsena_11	TS_kaupimas
213	400_330_TP_E_SK	400-330	VŠR-XXX	Vald_darbo_RAA_RFVT_TA_būsenos	VŠR-XXX įjungimo grandinės aj	-	Išjungtas	Ijungtas	-	Ne
214	400_330_TP_E_SK	400-330	VŠR-XXX	Vald_darbo_RAA_RFVT_TA_būsenos	VŠR-XXX išjungimo grandinės [n] aj	-	Išjungtas	Ijungtas	-	Ne
215	400_330_TP_E_SK	400-330	VŠR-XXX	Vald_darbo_RAA_RFVT_TA_būsenos	VŠR-XXX prijunginio nuotolinio valdymo režimas	-	DVS	Valdiklis	-	Ne
216	400_330_TP_E_SK	400-330	VŠR-XXX	Vald_darbo_RAA_RFVT_TA_būsenos	VŠR-XXX valdymo režimo raktas (pavaroje)	Išjungtas	Nuotolinis	Vietinis	Klaida	Ne
217	400_330_TP_E_SK	400-330	VŠR-XXX	Vald_darbo_RAA_RFVT_TA_būsenos	VŠR-XXX-0 valdymo režimo raktas (pavaroje)	Išjungtas	Nuotolinis	Vietinis	Klaida	Ne
218	400_330_TP_E_SK	400-330	VŠR-XXX	Vald_darbo_RAA_RFVT_TA_būsenos	VŠR-XXX-ž valdymo režimo raktas (pavaroje)	Išjungtas	Nuotolinis	Vietinis	Klaida	Ne
219	400_330_TP_E_SK	400-330	VŠR-XXX	Vald_darbo_RAA_RFVT_TA_būsenos	VŠR-XXX pavaros ir valdymo grandinių aj	-	Išjungtas	Ijungtas	-	Ne
220	400_330_TP_E_SK	400-330	VŠR-XXX	Vald_darbo_RAA_RFVT_TA_būsenos	VŠR-XXX-0 pavaros ir valdymo grandinių aj	-	Išjungtas	Ijungtas	-	Ne
221	400_330_TP_E_SK	400-330	VŠR-XXX	Vald_darbo_RAA_RFVT_TA_būsenos	VŠR-XXX-ž pavaros ir valdymo grandinių aj	-	Išjungtas	Ijungtas	-	Ne
222	400_330_TP_E_SK	400-330	T-XXX	Vald_darbo_RAA_RFVT_TA_būsenos	T-XXX RAA nuostatų grupė [n]	-	Išjungta	Ijungta	-	Ne
223	400_330_TP_E_SK	400-330	T-XXX	Vald_darbo_RAA_RFVT_TA_būsenos	[T-XXX (T-XXX RAA) U grandinių aj (AS) gnybtynas]	-	Išjungtas	Ijungtas	-	Ne
224	400_330_TP_E_SK	400-330	T-XXX	Vald_darbo_RAA_RFVT_TA_būsenos	[T-XXX (T-XXX EEA) U grandinių aj (AS) gnybtynas]	-	Išjungtas	Ijungtas	-	Ne
225	400_330_TP_E_SK	400-330	T-XXX	Vald_darbo_RAA_RFVT_TA_būsenos	T-XXX JR (RFVT/LRFVT)	-	Išjungta	Ijungta	-	Ne
226	400_330_TP_E_SK	400-330	T-XXX	Vald_darbo_RAA_RFVT_TA_būsenos	T-XXX išjungimas nuo Š-XXX ŠDA (RFVT/LRFVT)	-	Išjungta	Ijungta	-	Ne
227	400_330_TP_E_SK	400-330	T-XXX	Vald_darbo_RAA_RFVT_TA_būsenos	T-XXX JR ir AK paleidimas nuo Š-XXX ŠDA (RFVT/LRFVT)	-	Išjungta	Ijungta	-	Ne
228	400_330_TP_E_SK	400-330	T-XXX	Vald_darbo_RAA_RFVT_TA_būsenos	Š-XXX DJ išjungimas nuo T-XXX JR (RFVT/LRFVT)	-	Išjungta	Ijungta	-	Ne
229	400_330_TP_E_SK	400-330	T-XXX	Vald_darbo_RAA_RFVT_TA_būsenos	T-XXX įjungimo grandinės aj	-	Išjungtas	Ijungtas	-	Ne
230	400_330_TP_E_SK	400-330	T-XXX	Vald_darbo_RAA_RFVT_TA_būsenos	T-XXX išjungimo grandinės [n] aj	-	Išjungtas	Ijungtas	-	Ne
231	400_330_TP_E_SK	400-330	T-XXX	Vald_darbo_RAA_RFVT_TA_būsenos	T-XXX prijunginio nuotolinio valdymo režimas	-	DVS	Valdiklis	-	Ne
232	400_330_TP_E_SK	400-330	T-XXX	Vald_darbo_RAA_RFVT_TA_būsenos	T-XXX prijunginio valdymo teisės	-	PSO	Abonentas	-	Ne
233	400_330_TP_E_SK	400-330	T-XXX	Vald_darbo_RAA_RFVT_TA_būsenos	T-XXX valdymo režimo raktas (pavaroje)	Išjungtas	Nuotolinis	Vietinis	Klaida	Ne
234	400_330_TP_E_SK	400-330	T-XXX	Vald_darbo_RAA_RFVT_TA_būsenos	T-XXX-0 valdymo režimo raktas (pavaroje)	Išjungtas	Nuotolinis	Vietinis	Klaida	Ne
235	400_330_TP_E_SK	400-330	T-XXX	Vald_darbo_RAA_RFVT_TA_būsenos	T-XXX-ž valdymo režimo raktas (pavaroje)	Išjungtas	Nuotolinis	Vietinis	Klaida	Ne
236	400_330_TP_E_SK	400-330	T-XXX	Vald_darbo_RAA_RFVT_TA_būsenos	T-XXX pavaros ir valdymo grandinių aj	-	Išjungtas	Ijungtas	-	Ne
237	400_330_TP_E_SK	400-330	T-XXX	Vald_darbo_RAA_RFVT_TA_būsenos	T-XXX-0 pavaros ir valdymo grandinių aj	-	Išjungtas	Ijungtas	-	Ne
238	400_330_TP_E_SK	400-330	T-XXX	Vald_darbo_RAA_RFVT_TA_būsenos	T-XXX-ž pavaros ir valdymo grandinių aj	-	Išjungtas	Ijungtas	-	Ne
239	400_330_TP_E_SK	400-330	TS-XXX	Vald_darbo_RAA_RFVT_TA_būsenos	TS-XXX RAA nuostatų grupė [n]	-	Išjungta	Ijungta	-	Ne
240	400_330_TP_E_SK	400-330	TS-XXX	Vald_darbo_RAA_RFVT_TA_būsenos	[T-XXX (TS-XXX RAA) U grandinių aj (AS) gnybtynas]	-	Išjungtas	Ijungtas	-	Ne
241	400_330_TP_E_SK	400-330	TS-XXX	Vald_darbo_RAA_RFVT_TA_būsenos	[T-XXX (TS-XXX EEA) U grandinių aj (AS) gnybtynas]	-	Išjungtas	Ijungtas	-	Ne
242	400_330_TP_E_SK	400-330	TS-XXX	Vald_darbo_RAA_RFVT_TA_būsenos	TS-XXX JR (RFVT/LRFVT)	-	Išjungta	Ijungta	-	Ne
243	400_330_TP_E_SK	400-330	TS-XXX	Vald_darbo_RAA_RFVT_TA_būsenos	TS-XXX AK (RFVT/LRFVT)	-	Išjungta	Ijungta	-	Ne
244	400_330_TP_E_SK	400-330	TS-XXX	Vald_darbo_RAA_RFVT_TA_būsenos	TS-XXX išjungimas nuo Š-XXX ŠDA (RFVT/LRFVT)	-	Išjungta	Ijungta	-	Ne
245	400_330_TP_E_SK	400-330	TS-XXX	Vald_darbo_RAA_RFVT_TA_būsenos	TS-XXX JR ir AK paleidimas nuo Š-XXX ŠDA (RFVT/LRFVT)	-	Išjungta	Ijungta	-	Ne
246	400_330_TP_E_SK	400-330	TS-XXX	Vald_darbo_RAA_RFVT_TA_būsenos	Š-XXX DJ išjungimas nuo TS-XXX JR (RFVT/LRFVT)	-	Išjungta	Ijungta	-	Ne
247	400_330_TP_E_SK	400-330	TS-XXX	Vald_darbo_RAA_RFVT_TA_būsenos	TS-XXX įjungimo grandinės aj	-	Išjungtas	Ijungtas	-	Ne
248	400_330_TP_E_SK	400-330	TS-XXX	Vald_darbo_RAA_RFVT_TA_būsenos	TS-XXX išjungimo grandinės [n] aj	-	Išjungtas	Ijungtas	-	Ne
249	400_330_TP_E_SK	400-330	TS-XXX	Vald_darbo_RAA_RFVT_TA_būsenos	TS-XXX prijunginio nuotolinio valdymo režimas	-	DVS	Valdiklis	-	Ne
250	400_330_TP_E_SK	400-330	TS-XXX	Vald_darbo_RAA_RFVT_TA_būsenos	TS-XXX valdymo režimo raktas (pavaroje)	Išjungtas	Nuotolinis	Vietinis	Klaida	Ne
251	400_330_TP_E_SK	400-330	TS-XXX	Vald_darbo_RAA_RFVT_TA_būsenos	TS-XXX-0 valdymo režimo raktas (pavaroje)	Išjungtas	Nuotolinis	Vietinis	Klaida	Ne
252	400_330_TP_E_SK	400-330	TS-XXX	Vald_darbo_RAA_RFVT_TA_būsenos	TS-XXX-ž valdymo režimo raktas (pavaroje)	Išjungtas	Nuotolinis	Vietinis	Klaida	Ne
253	400_330_TP_E_SK	400-330	TS-XXX	Vald_darbo_RAA_RFVT_TA_būsenos	TS-XXX pavaros ir valdymo grandinių aj	-	Išjungtas	Ijungtas	-	Ne
254	400_330_TP_E_SK	400-330	TS-XXX	Vald_darbo_RAA_RFVT_TA_būsenos	TS-XXX-0 pavaros ir valdymo grandinių aj	-	Išjungtas	Ijungtas	-	Ne
255	400_330_TP_E_SK	400-330	TS-XXX	Vald_darbo_RAA_RFVT_TA_būsenos	TS-XXX-ž pavaros ir valdymo grandinių aj	-	Išjungtas	Ijungtas	-	Ne
256	400_330_TP_E_SK	400-330	Š-XXX	Vald_darbo_RAA_RFVT_TA_būsenos	Š-XXX ŠDA nuostatų grupė [n]	-	Išjungta	Ijungta	-	Ne
257	330_TP_E_SK	110	Visi	Jungtuvo_skyriklio_įžemiklio_padėtis	Jungtuvo padėtis	Tarpinė	Išjungtas	Ijungtas	Klaida	Taip
258	330_TP_E_SK	110	Visi	Jungtuvo_skyriklio_įžemiklio_padėtis	Skyriklio padėtis	Tarpinė	Išjungtas	Ijungtas	Klaida	Taip
259	330_TP_E_SK	110	Visi	Jungtuvo_skyriklio_įžemiklio_padėtis	įžemiklio padėtis	Tarpinė	Išjungtas	Ijungtas	Klaida	Taip
260	330_TP_E_SK	110	EPL (L-XXXXXX)	RAA_TA_kom_poveikiai	L-XXXXXX Dist. [n]	-	Norma	Suveikė	-	Ne
261	330_TP_E_SK	110	EPL (L-XXXXXX)	RAA_TA_kom_poveikiai	L-XXXXXX Dist. pagreit.	-	Norma	Suveikė	-	Ne
262	330_TP_E_SK	110	EPL (L-XXXXXX)	RAA_TA_kom_poveikiai	L-XXXXXX Dist. blokavimas	-	Norma	Suveikė	-	Ne
263	330_TP_E_SK	110	EPL (L-XXXXXX)	RAA_TA_kom_poveikiai	L-XXXXXX MSA [n]	-	Norma	Suveikė	-	Ne
264	330_TP_E_SK	110	EPL (L-XXXXXX)	RAA_TA_kom_poveikiai	L-XXXXXX MSA krypt.	-	Norma	Suveikė	-	Ne
265	330_TP_E_SK	110	EPL (L-XXXXXX)	RAA_TA_kom_poveikiai	L-XXXXXX Ž [n]	-	Norma	Suveikė	-	Ne

Eil.nr	Objektas	U [kV]	Prijunginys	TS grupė	TS pavadinimas	Būsena_00	Būsena_01(0)	Būsena_10(1)	Būsena_11	TS_kaupimas
266	330_TP_E_SK	110	EPL (L-XXXXXX)	RAA_TA_kom_poveikiai	L-XXXXXX Ž pagreit.	-	Norma	Suveikė	-	Ne
267	330_TP_E_SK	110	EPL (L-XXXXXX)	RAA_TA_kom_poveikiai	L-XXXXXX apsaugų pagreit.	-	Norma	Suveikė	-	Ne
268	330_TP_E_SK	110	EPL (L-XXXXXX)	RAA_TA_kom_poveikiai	L-XXXXXX DLA	-	Norma	Suveikė	-	Ne
269	330_TP_E_SK	110	EPL (L-XXXXXX)	RAA_TA_kom_poveikiai	L-XXXXXX A	-	Norma	Suveikė	-	Ne
270	330_TP_E_SK	110	EPL (L-XXXXXX)	RAA_TA_kom_poveikiai	L-XXXXXX NA	-	Norma	Suveikė	-	Ne
271	330_TP_E_SK	110	EPL (L-XXXXXX)	RAA_TA_kom_poveikiai	L-XXXXXX DA	-	Norma	Suveikė	-	Ne
272	330_TP_E_SK	110	EPL (L-XXXXXX)	RAA_TA_kom_poveikiai	L-XXXXXX TP imtuvo gauta [n]k. 'XXXXXXXXXX'	-	Norma	Suveikė	-	Ne
273	330_TP_E_SK	110	EPL (L-XXXXXX)	RAA_TA_kom_poveikiai	L-XXXXXX TP siųstuvo išsiųsta [n]k. 'XXXXXXXXXX'	-	Norma	Suveikė	-	Ne
274	330_TP_E_SK	110	EPL (L-XXXXXX)	RAA_TA_kom_poveikiai	L-XXXXXX AK draudimas po nesėkmingo ŠX-XXX ŠAK	-	Norma	Suveikė	-	Ne
275	330_TP_E_SK	110	EPL (L-XXXXXX)	RAA_TA_kom_poveikiai	L-XXXXXX apsauga nuo perkrovos (į signalą I ₂ XXX A)	-	Norma	Suveikė	-	Ne
276	330_TP_E_SK	110	EPL (L-XXXXXX)	RAA_TA_kom_poveikiai	L-XXXXXX apsauga nuo perkrovos (į išjungimą I ₂ XXX A)	-	Norma	Suveikė	-	Ne
277	330_TP_E_SK	110	ŠX-XXX (L-XXXXXX)	RAA_TA_kom_poveikiai	L-XXXXXX išjungimas nuo ŠX-XXX SUM	-	Norma	Suveikė	-	Ne
278	330_TP_E_SK	110	ŠX-XXX (L-XXXXXX)	RAA_TA_kom_poveikiai	L-XXXXXX išjungimas nuo ŠX-XXX ŠDA	-	Norma	Suveikė	-	Ne
279	330_TP_E_SK	110	ŠX-XXX (L-XXXXXX)	RAA_TA_kom_poveikiai	ŠX-XXX DJ išjungimas nuo L-XXXXXX JR	-	Norma	Suveikė	-	Ne
280	330_TP_E_SK	110	L-XXXXXX	RAA_TA_kom_poveikiai	L-XXXXXX JR	-	Norma	Suveikė	-	Ne
281	330_TP_E_SK	110	L-XXXXXX	RAA_TA_kom_poveikiai	L-XXXXXX AK	-	Norma	Suveikė	-	Ne
282	330_TP_E_SK	110	L-XXXXXX	RAA_TA_kom_poveikiai	L-XXXXXX įjungimo grandinė	-	Norma	Gedimas	-	Ne
283	330_TP_E_SK	110	L-XXXXXX	RAA_TA_kom_poveikiai	L-XXXXXX išjungimo grandinė [n]	-	Norma	Gedimas	-	Ne
284	330_TP_E_SK	110	L-XXXXXX	RAA_TA_kom_poveikiai	L-XXXXXX SF6 dujų slėgis	-	Norma	Žemas	-	Ne
285	330_TP_E_SK	110	L-XXXXXX	RAA_TA_kom_poveikiai	L-XXXXXX valdymas dėl SF6 dujų slėgio	-	Norma	Blokuotas	-	Ne
286	330_TP_E_SK	110	L-XXXXXX	RAA_TA_kom_poveikiai	L-XXXXXX pavara	-	Neparuošta	Paruošta	-	Ne
287	330_TP_E_SK	110	L-XXXXXX	RAA_TA_kom_poveikiai	L-XXXXXX pavaros variklio terminė apsauga	-	Norma	Suveikė	-	Ne
288	330_TP_E_SK	110	L-XXXXXX	RAA_TA_kom_poveikiai	L-XXXXXX prijunginio skyr./įžemikl. pavaros varikl. terminė apsauga	-	Norma	Suveikė	-	Ne
289	330_TP_E_SK	110	AT-X	RAA_TA_kom_poveikiai	AT-X (110) Dist. [n]	-	Norma	Suveikė	-	Ne
290	330_TP_E_SK	110	AT-X	RAA_TA_kom_poveikiai	AT-X (110) Ž [n]	-	Norma	Suveikė	-	Ne
291	330_TP_E_SK	110	AT-X	RAA_TA_kom_poveikiai	AT-X (110) MSA	-	Norma	Suveikė	-	Ne
292	330_TP_E_SK	110	AT-X (AT-XXX)	RAA_TA_kom_poveikiai	AT-XXX išjungimas nuo AT-X Dif.	-	Norma	Suveikė	-	Ne
293	330_TP_E_SK	110	AT-X (AT-XXX)	RAA_TA_kom_poveikiai	AT-XXX išjungimas nuo AT-X TA	-	Norma	Suveikė	-	Ne
294	330_TP_E_SK	110	AT-X (AT-XXX)	RAA_TA_kom_poveikiai	AT-XXX išjungimas nuo AT-X (110) rezervinių apsaugų	-	Norma	Suveikė	-	Ne
295	330_TP_E_SK	110	AT-X (AT-XXX)	RAA_TA_kom_poveikiai	AT-XXX AK draudimas nuo AT-X Dif.	-	Norma	Suveikė	-	Ne
296	330_TP_E_SK	110	AT-X (AT-XXX)	RAA_TA_kom_poveikiai	AT-XXX AK draudimas nuo AT-X TA	-	Norma	Suveikė	-	Ne
297	330_TP_E_SK	110	AT-X (AT-XXX)	RAA_TA_kom_poveikiai	AT-XXX AK draudimas nuo AT-X (110) rezervinių apsaugų	-	Norma	Suveikė	-	Ne
298	330_TP_E_SK	110	ŠX-XXX (AT-XXX)	RAA_TA_kom_poveikiai	AT-XXX išjungimas nuo ŠX-XXX SUM	-	Norma	Suveikė	-	Ne
299	330_TP_E_SK	110	ŠX-XXX (AT-XXX)	RAA_TA_kom_poveikiai	AT-XXX išjungimas nuo ŠX-XXX ŠDA	-	Norma	Suveikė	-	Ne
300	330_TP_E_SK	110	ŠX-XXX (AT-XXX)	RAA_TA_kom_poveikiai	AT-XXX išjungimas nuo (330) Š-XXX ŠDA	-	Norma	Suveikė	-	Ne
301	330_TP_E_SK	110	ŠX-XXX (AT-XXX)	RAA_TA_kom_poveikiai	AT-XXX AK draudimas po nesėkmingo (330) Š-XXX ŠAK	-	Norma	Suveikė	-	Ne
302	330_TP_E_SK	110	ŠX-XXX (AT-XXX)	RAA_TA_kom_poveikiai	AT-XXX AK draudimas po nesėkmingo ŠX-XXX ŠAK	-	Norma	Suveikė	-	Ne
303	330_TP_E_SK	110	AT-XXX	RAA_TA_kom_poveikiai	AT-XXX išjungimas nuo (330) DJ JR	-	Norma	Suveikė	-	Ne
304	330_TP_E_SK	110	AT-XXX	RAA_TA_kom_poveikiai	AT-X ir ŠX-XXX DJ išjungimas nuo AT-XXX JR	-	Norma	Suveikė	-	Ne
305	330_TP_E_SK	110	AT-XXX	RAA_TA_kom_poveikiai	AT-XXX AK draudimas nuo (330) DJ JR	-	Norma	Suveikė	-	Ne
306	330_TP_E_SK	110	AT-XXX	RAA_TA_kom_poveikiai	AT-XXX JR	-	Norma	Suveikė	-	Ne
307	330_TP_E_SK	110	AT-XXX	RAA_TA_kom_poveikiai	AT-XXX AK	-	Norma	Suveikė	-	Ne
308	330_TP_E_SK	110	AT-XXX	RAA_TA_kom_poveikiai	AT-XXX įjungimo grandinė	-	Norma	Gedimas	-	Ne
309	330_TP_E_SK	110	AT-XXX	RAA_TA_kom_poveikiai	AT-XXX išjungimo grandinė [n]	-	Norma	Gedimas	-	Ne
310	330_TP_E_SK	110	AT-XXX	RAA_TA_kom_poveikiai	AT-XXX SF6 dujų slėgis	-	Norma	Žemas	-	Ne
311	330_TP_E_SK	110	AT-XXX	RAA_TA_kom_poveikiai	AT-XXX valdymas dėl SF6 dujų slėgio	-	Norma	Blokuotas	-	Ne
312	330_TP_E_SK	110	AT-XXX	RAA_TA_kom_poveikiai	AT-XXX pavara	-	Neparuošta	Paruošta	-	Ne
313	330_TP_E_SK	110	AT-XXX	RAA_TA_kom_poveikiai	AT-XXX pavaros variklio terminė apsauga	-	Norma	Suveikė	-	Ne
314	330_TP_E_SK	110	AT-XXX	RAA_TA_kom_poveikiai	AT-XXX prijunginio skyr./įžemikl. pavaros varikl. terminė apsauga	-	Norma	Suveikė	-	Ne
315	330_TP_E_SK	110	E T_BI (T-XXX)	RAA_TA_kom_poveikiai	T-X apsaugos veikiančios į T-XXX išjungimą (apibendrintas)	-	Norma	Suveikė	-	Ne
316	330_TP_E_SK	110	ŠX-XXX (T-XXX)	RAA_TA_kom_poveikiai	T-XXX išjungimas nuo ŠX-XXX SUM	-	Norma	Suveikė	-	Ne
317	330_TP_E_SK	110	ŠX-XXX (T-XXX)	RAA_TA_kom_poveikiai	T-XXX išjungimas nuo ŠX-XXX ŠDA	-	Norma	Suveikė	-	Ne
318	330_TP_E_SK	110	ŠX-XXX (T-XXX)	RAA_TA_kom_poveikiai	T-XXX AK draudimas po nesėkmingo ŠX-XXX ŠAK	-	Norma	Suveikė	-	Ne

Eil.nr	Objektas	U [kV]	Prijunginys	TS grupė	TS pavadinimas	Būsena_00	Būsena_01(0)	Būsena_10(1)	Būsena_11	TS_kaupimas
319	330_TP_E_SK	110	ŠX-XXX (T-XXX)	RAA_TA_kom_poveikiai	ŠX-XXX DJ išjungimas nuo T-XXX JRl	-	Norma	Suveikė	-	Ne
320	330_TP_E_SK	110	E T_Bl (T-XXX)	RAA_TA_kom_poveikiai	T-XXX JRl	-	Norma	Suveikė	-	Ne
321	330_TP_E_SK	110	E T_Bl (T-XXX)	RAA_TA_kom_poveikiai	T-XXX AKl	-	Norma	Suveikė	-	Ne
322	330_TP_E_SK	110	E T_Bl (T-XXX)	RAA_TA_kom_poveikiai	T-XXX įjungimo grandinė	-	Norma	Gedimas	-	Ne
323	330_TP_E_SK	110	E T_Bl (T-XXX)	RAA_TA_kom_poveikiai	T-XXX išjungimo grandinė [n]	-	Norma	Gedimas	-	Ne
324	330_TP_E_SK	110	E T_Bl (T-XXX)	RAA_TA_kom_poveikiai	T-XXX SF6 dujų slėgis	-	Norma	Žemas	-	Ne
325	330_TP_E_SK	110	E T_Bl (T-XXX)	RAA_TA_kom_poveikiai	T-XXX valdymas dėl SF6 dujų slėgio	-	Norma	Blokuotas	-	Ne
326	330_TP_E_SK	110	E T_Bl (T-XXX)	RAA_TA_kom_poveikiai	T-XXX pavara	-	Neparuošta	Paruošta	-	Ne
327	330_TP_E_SK	110	E T_Bl (T-XXX)	RAA_TA_kom_poveikiai	T-XXX pavaros variklio terminė apsauga	-	Norma	Suveikė	-	Ne
328	330_TP_E_SK	110	E T_Bl (T-XXX)	RAA_TA_kom_poveikiai	T-XXX prijunginio skyr./įžemikl. pavaros varikl. terminė apsauga	-	Norma	Suveikė	-	Ne
329	330_TP_E_SK	110	KB (KB-XXX)	RAA_TA_kom_poveikiai	KB-XXX MSA [n]	-	Norma	Suveikė	-	Ne
330	330_TP_E_SK	110	KB (KB-XXX)	RAA_TA_kom_poveikiai	KB-XXX apsauga nuo perkrovos (į signalą I≥XXX A)	-	Norma	Suveikė	-	Ne
331	330_TP_E_SK	110	KB (KB-XXX)	RAA_TA_kom_poveikiai	KB-XXX apsauga nuo perkrovos (į išjungimą I≥XXX A)	-	Norma	Suveikė	-	Ne
332	330_TP_E_SK	110	KB (KB-XXX)	RAA_TA_kom_poveikiai	KB-XXX I min.	-	Norma	Suveikė	-	Ne
333	330_TP_E_SK	110	KB (KB-XXX)	RAA_TA_kom_poveikiai	KB-XXX I nebalanso RAA (į signalą)	-	Norma	Suveikė	-	Ne
334	330_TP_E_SK	110	KB (KB-XXX)	RAA_TA_kom_poveikiai	KB-XXX I nebalanso RAA (į išjungimą)	-	Norma	Suveikė	-	Ne
335	330_TP_E_SK	110	KB (KB-XXX)	RAA_TA_kom_poveikiai	KB-XXX Ž [n]	-	Norma	Suveikė	-	Ne
336	330_TP_E_SK	110	KB (KB-XXX)	RAA_TA_kom_poveikiai	KB-XXX išjungimas dėl (330) U (U≥XXX kV)	-	Norma	Suveikė	-	Ne
337	330_TP_E_SK	110	KB (KB-XXX)	RAA_TA_kom_poveikiai	KB-XXX išjungimas dėl (110) U (U≥XXX kV)	-	Norma	Suveikė	-	Ne
338	330_TP_E_SK	110	KB (KB-XXX)	RAA_TA_kom_poveikiai	KB-XXX įjungimas dėl (110) U (U≤XXX kV)	-	Norma	Suveikė	-	Ne
339	330_TP_E_SK	110	KB (KB-XXX)	RAA_TA_kom_poveikiai	KB automatikos blokavimas dėl KB-XXX RAA	-	Norma	Suveikė	-	Ne
340	330_TP_E_SK	110	ŠX-XXX (KB-XXX)	RAA_TA_kom_poveikiai	KB-XXX išjungimas nuo ŠX-XXX SUM	-	Norma	Suveikė	-	Ne
341	330_TP_E_SK	110	ŠX-XXX (KB-XXX)	RAA_TA_kom_poveikiai	KB-XXX išjungimas nuo ŠX-XXX ŠDA	-	Norma	Suveikė	-	Ne
342	330_TP_E_SK	110	ŠX-XXX (KB-XXX)	RAA_TA_kom_poveikiai	ŠX-XXX DJ išjungimas nuo KB-XXX JRl	-	Norma	Suveikė	-	Ne
343	330_TP_E_SK	110	KB (KB-XXX)	RAA_TA_kom_poveikiai	KB-XXX JRl	-	Norma	Suveikė	-	Ne
344	330_TP_E_SK	110	KB (KB-XXX)	RAA_TA_kom_poveikiai	KB-XXX įjungimo grandinė	-	Norma	Gedimas	-	Ne
345	330_TP_E_SK	110	KB (KB-XXX)	RAA_TA_kom_poveikiai	KB-XXX išjungimo grandinė [n]	-	Norma	Gedimas	-	Ne
346	330_TP_E_SK	110	KB (KB-XXX)	RAA_TA_kom_poveikiai	KB-XXX SF6 dujų slėgis	-	Norma	Žemas	-	Ne
347	330_TP_E_SK	110	KB (KB-XXX)	RAA_TA_kom_poveikiai	KB-XXX valdymas dėl SF6 dujų slėgio	-	Norma	Blokuotas	-	Ne
348	330_TP_E_SK	110	KB (KB-XXX)	RAA_TA_kom_poveikiai	KB-XXX pavara	-	Neparuošta	Paruošta	-	Ne
349	330_TP_E_SK	110	KB (KB-XXX)	RAA_TA_kom_poveikiai	KB-XXX pavaros variklio terminė apsauga	-	Norma	Suveikė	-	Ne
350	330_TP_E_SK	110	KB (KB-XXX)	RAA_TA_kom_poveikiai	KB-XXX prijunginio skyr./įžemikl. pavaros varikl. terminė apsauga	-	Norma	Suveikė	-	Ne
351	330_TP_E_SK	110	AT-X (TS-XXX)	RAA_TA_kom_poveikiai	TS-XXX išjungimas nuo AT-X (110) rezervinių apsaugų	-	Norma	Suveikė	-	Ne
352	330_TP_E_SK	110	AT-X (TS-XXX)	RAA_TA_kom_poveikiai	TS-XXX išjungimas nuo AT-X (330) I2	-	Norma	Suveikė	-	Ne
353	330_TP_E_SK	110	ŠX-XXX (TS-XXX)	RAA_TA_kom_poveikiai	TS-XXX išjungimas nuo ŠX-XXX SUM	-	Norma	Suveikė	-	Ne
354	330_TP_E_SK	110	ŠX-XXX (TS-XXX)	RAA_TA_kom_poveikiai	TS-XXX išjungimas nuo ŠX-XXX ŠDA	-	Norma	Suveikė	-	Ne
355	330_TP_E_SK	110	ŠX-XXX (TS-XXX)	RAA_TA_kom_poveikiai	TS-XXX AKl draudimas po nesėkmingo ŠX-XXX ŠAKl	-	Norma	Suveikė	-	Ne
356	330_TP_E_SK	110	ŠX-XXX (TS-XXX)	RAA_TA_kom_poveikiai	ŠX-XXX DJ išjungimas nuo TS-XXX JRl	-	Norma	Suveikė	-	Ne
357	330_TP_E_SK	110	TS-XXX	RAA_TA_kom_poveikiai	TS-XXX JRl	-	Norma	Suveikė	-	Ne
358	330_TP_E_SK	110	TS-XXX	RAA_TA_kom_poveikiai	TS-XXX AKl	-	Norma	Suveikė	-	Ne
359	330_TP_E_SK	110	TS-XXX	RAA_TA_kom_poveikiai	TS-XXX įjungimo grandinė	-	Norma	Gedimas	-	Ne
360	330_TP_E_SK	110	TS-XXX	RAA_TA_kom_poveikiai	TS-XXX išjungimo grandinė [n]	-	Norma	Gedimas	-	Ne
361	330_TP_E_SK	110	TS-XXX	RAA_TA_kom_poveikiai	TS-XXX SF6 dujų slėgis	-	Norma	Žemas	-	Ne
362	330_TP_E_SK	110	TS-XXX	RAA_TA_kom_poveikiai	TS-XXX valdymas dėl SF6 dujų slėgio	-	Norma	Blokuotas	-	Ne
363	330_TP_E_SK	110	TS-XXX	RAA_TA_kom_poveikiai	TS-XXX pavara	-	Neparuošta	Paruošta	-	Ne
364	330_TP_E_SK	110	TS-XXX	RAA_TA_kom_poveikiai	TS-XXX pavaros variklio terminė apsauga	-	Norma	Suveikė	-	Ne
365	330_TP_E_SK	110	TS-XXX	RAA_TA_kom_poveikiai	TS-XXX prijunginio skyr./įžemikl. pavaros varikl. terminė apsauga	-	Norma	Suveikė	-	Ne
366	330_TP_E_SK	110	ŠX-XXX	RAA_TA_kom_poveikiai	ŠX-XXX Dist. [n]	-	Norma	Suveikė	-	Ne
367	330_TP_E_SK	110	ŠX-XXX	RAA_TA_kom_poveikiai	ŠX-XXX Dist. pagreit.	-	Norma	Suveikė	-	Ne
368	330_TP_E_SK	110	ŠX-XXX	RAA_TA_kom_poveikiai	ŠX-XXX Dist. blokavimas	-	Norma	Suveikė	-	Ne
369	330_TP_E_SK	110	ŠX-XXX	RAA_TA_kom_poveikiai	ŠX-XXX Ž [n]	-	Norma	Suveikė	-	Ne
370	330_TP_E_SK	110	ŠX-XXX	RAA_TA_kom_poveikiai	ŠX-XXX Ž pagreit.	-	Norma	Suveikė	-	Ne
371	330_TP_E_SK	110	ŠX-XXX	RAA_TA_kom_poveikiai	ŠX-XXX ŠDA	-	Norma	Suveikė	-	Ne

Eil.nr	Objektas	U [kV]	Prijunginys	TS grupė	TS pavadinimas	Būsena_00	Būsena_01(0)	Būsena_10(1)	Būsena_11	TS_kaupimas
372	330_TP_E_SK	110	ŠX-XXX	RAA_TA_kom_poveikiai	ŠX-XXX ŠDA pagreit.	-	Norma	Suveikė	-	Ne
373	330_TP_E_SK	110	ŠX-XXX	RAA_TA_kom_poveikiai	ŠX-XXX apsaugų pagreit.	-	Norma	Suveikė	-	Ne
374	330_TP_E_SK	110	ŠX-XXX	RAA_TA_kom_poveikiai	ŠX-XXX SUM	-	Norma	Suveikė	-	Ne
375	330_TP_E_SK	110	ŠX-XXX	RAA_TA_kom_poveikiai	ŠX-XXX DJ išjungimas nuo ŠX-XXX DJ JRĮ	-	Norma	Suveikė	-	Ne
376	330_TP_E_SK	110	ŠX-XXX	RAA_TA_kom_poveikiai	ŠX-XXX DJ išjungimas nuo ŠX-XXX ŠDA	-	Norma	Suveikė	-	Ne
377	330_TP_E_SK	110	ŠX-XXX	RAA_TA_kom_poveikiai	ŠX-XXX DJ išjungimas nuo ŠX-XXX SUM	-	Norma	Suveikė	-	Ne
378	330_TP_E_SK	110	T-X (T-XXX)	RAA_TA_kom_poveikiai	T-X apsaugos veikiančios į T-XXX išjungimą (apibendrintas)	-	Norma	Suveikė	-	Ne
379	330_TP_E_SK	110	ŠX-XXX (T-XXX)	RAA_TA_kom_poveikiai	T-XXX išjungimas nuo ŠX-XXX ŠDA	-	Norma	Suveikė	-	Ne
380	330_TP_E_SK	110	ŠX-XXX (T-XXX)	RAA_TA_kom_poveikiai	ŠX-XXX DJ išjungimas nuo T-XXX JRĮ	-	Norma	Suveikė	-	Ne
381	330_TP_E_SK	110	ŠX-XXX (T-XXX)	RAA_TA_kom_poveikiai	T-XXX AKĮ draudimas po nesėkmingo ŠX-XXX ŠAKĮ	-	Norma	Suveikė	-	Ne
382	330_TP_E_SK	110	T-XXX	RAA_TA_kom_poveikiai	T-XXX JRĮ	-	Norma	Suveikė	-	Ne
383	330_TP_E_SK	110	T-XXX	RAA_TA_kom_poveikiai	T-XXX AKĮ	-	Norma	Suveikė	-	Ne
384	330_TP_E_SK	110	T-XXX	RAA_TA_kom_poveikiai	T-XXX įjungimo grandinė	-	Norma	Gedimas	-	Ne
385	330_TP_E_SK	110	T-XXX	RAA_TA_kom_poveikiai	T-XXX išjungimo grandinė [n]	-	Norma	Gedimas	-	Ne
386	330_TP_E_SK	110	T-XXX	RAA_TA_kom_poveikiai	T-XXX SF6 dujų slėgis	-	Norma	Žemas	-	Ne
387	330_TP_E_SK	110	T-XXX	RAA_TA_kom_poveikiai	T-XXX valdymas dėl SF6 dujų slėgio	-	Norma	Blokuotas	-	Ne
388	330_TP_E_SK	110	T-XXX	RAA_TA_kom_poveikiai	T-XXX pavarą	-	Neparuošta	Paruošta	-	Ne
389	330_TP_E_SK	110	T-XXX	RAA_TA_kom_poveikiai	T-XXX pavaros variklio terminė apsauga	-	Norma	Suveikė	-	Ne
390	330_TP_E_SK	110	T-XXX	RAA_TA_kom_poveikiai	T-XXX prijunginio skyr./įžemikl. pavaros varikl. terminė apsauga	-	Norma	Suveikė	-	Ne
391	330_TP_E_SK	110	ST-XXX	RAA_TA_kom_poveikiai	ST-XXX SF6 dujų slėgio pažemėjimas [n]	-	Norma	Suveikė	-	Ne
392	330_TP_E_SK	110	IT-XXX	RAA_TA_kom_poveikiai	IT-XXX SF6 dujų slėgio pažemėjimas [n]	-	Norma	Suveikė	-	Ne
393	330_TP_E_SK	110	EPL (L-XXXXXX)	Vald_darbo_RAA_RFVT_TA_būsenos	L-XXXXXX RAA nuostatų grupė [n]	-	Išjungta	Ijungta	-	Ne
394	330_TP_E_SK	110	EPL (L-XXXXXX)	Vald_darbo_RAA_RFVT_TA_būsenos	IT-XXX (L-XXXXXX RAA) U grandinių aj (AS) gnybtynas	-	Išjungtas	Ijungtas	-	Ne
395	330_TP_E_SK	110	EPL (L-XXXXXX)	Vald_darbo_RAA_RFVT_TA_būsenos	IT-XXX (L-XXXXXX EEA) U grandinių aj (AS) gnybtynas	-	Išjungtas	Ijungtas	-	Ne
396	330_TP_E_SK	110	EPL (L-XXXXXX)	Vald_darbo_RAA_RFVT_TA_būsenos	L-XXXXXX TPĮ imtuvo [n]k. "XXXXXXXXXX"	-	Išjungta	Ijungta	-	Ne
397	330_TP_E_SK	110	EPL (L-XXXXXX)	Vald_darbo_RAA_RFVT_TA_būsenos	L-XXXXXX TPĮ siųstuvo [n]k. "XXXXXXXXXX"	-	Išjungta	Ijungta	-	Ne
398	330_TP_E_SK	110	EPL (L-XXXXXX)	Vald_darbo_RAA_RFVT_TA_būsenos	L-XXXXXX TPĮ imtuvo visos komandos	-	Išjungta	Ijungta	-	Ne
399	330_TP_E_SK	110	EPL (L-XXXXXX)	Vald_darbo_RAA_RFVT_TA_būsenos	L-XXXXXX TPĮ siųstuvo visos komandos	-	Išjungta	Ijungta	-	Ne
400	330_TP_E_SK	110	EPL (L-XXXXXX)	Vald_darbo_RAA_RFVT_TA_būsenos	L-XXXXXX išjungimas nuo ŠX-XXX SUM (RFVT/LRFVT)	-	Išjungta	Ijungta	-	Ne
401	330_TP_E_SK	110	EPL (L-XXXXXX)	Vald_darbo_RAA_RFVT_TA_būsenos	L-XXXXXX išjungimas nuo ŠX-XXX ŠDA (RFVT/LRFVT)	-	Išjungta	Ijungta	-	Ne
402	330_TP_E_SK	110	EPL (L-XXXXXX)	Vald_darbo_RAA_RFVT_TA_būsenos	ŠX-XXX DJ išjungimas nuo L-XXXXXX JRĮ (RFVT/LRFVT)	-	Išjungta	Ijungta	-	Ne
403	330_TP_E_SK	110	EPL (L-XXXXXX)	Vald_darbo_RAA_RFVT_TA_būsenos	L-XXXXXX JRĮ (RFVT/LRFVT)	-	Išjungta	Ijungta	-	Ne
404	330_TP_E_SK	110	EPL (L-XXXXXX)	Vald_darbo_RAA_RFVT_TA_būsenos	L-XXXXXX AKĮ (RFVT/LRFVT)	-	Išjungta	Ijungta	-	Ne
405	330_TP_E_SK	110	EPL (L-XXXXXX)	Vald_darbo_RAA_RFVT_TA_būsenos	L-XXXXXX NA (RFVT/LRFVT)	-	Išjungta	Ijungta	-	Ne
406	330_TP_E_SK	110	EPL (L-XXXXXX)	Vald_darbo_RAA_RFVT_TA_būsenos	L-XXXXXX AKĮ draudimas po nesėkmingo ŠX-XXX ŠAKĮ (RFVT/LRFVT)	-	Išjungta	Ijungta	-	Ne
407	330_TP_E_SK	110	EPL (L-XXXXXX)	Vald_darbo_RAA_RFVT_TA_būsenos	L-XXXXXX JRĮ ir AKĮ paleidimas nuo ŠX-XXX SUM (RFVT/LRFVT)	-	Išjungta	Ijungta	-	Ne
408	330_TP_E_SK	110	EPL (L-XXXXXX)	Vald_darbo_RAA_RFVT_TA_būsenos	L-XXXXXX JRĮ ir AKĮ paleidimas nuo ŠX-XXX ŠDA (RFVT/LRFVT)	-	Išjungta	Ijungta	-	Ne
409	330_TP_E_SK	110	EPL (L-XXXXXX)	Vald_darbo_RAA_RFVT_TA_būsenos	L-XXXXXX "XXXXXXXXXX" (RFVT/LRFVT)	-	Išjungta	Ijungta	-	Ne
410	330_TP_E_SK	110	EPL (L-XXXXXX)	Vald_darbo_RAA_RFVT_TA_būsenos	L-XXXXXX RFVT nuotolinio valdymo režimas	-	DVS	Valdiklis	-	Ne
411	330_TP_E_SK	110	EPL (L-XXXXXX)	Vald_darbo_RAA_RFVT_TA_būsenos	L-XXXXXX įjungimo grandinės aj	-	Išjungtas	Ijungtas	-	Ne
412	330_TP_E_SK	110	EPL (L-XXXXXX)	Vald_darbo_RAA_RFVT_TA_būsenos	L-XXXXXX išjungimo grandinės [n] aj	-	Išjungtas	Ijungtas	-	Ne
413	330_TP_E_SK	110	EPL (L-XXXXXX)	Vald_darbo_RAA_RFVT_TA_būsenos	L-XXXXXX prijunginio nuotolinio valdymo režimas	-	DVS	Valdiklis	-	Ne
414	330_TP_E_SK	110	EPL (L-XXXXXX)	Vald_darbo_RAA_RFVT_TA_būsenos	L-XXXXXX valdymo režimo raktas (pavaroje)	Išjungtas	Nuotolinis	Vietinis	Klaida	Ne
415	330_TP_E_SK	110	EPL (L-XXXXXX)	Vald_darbo_RAA_RFVT_TA_būsenos	LX-XXX-0 valdymo režimo raktas (pavaroje)	Išjungtas	Nuotolinis	Vietinis	Klaida	Ne
416	330_TP_E_SK	110	EPL (L-XXXXXX)	Vald_darbo_RAA_RFVT_TA_būsenos	LX-XXX-ž valdymo režimo raktas (pavaroje)	Išjungtas	Nuotolinis	Vietinis	Klaida	Ne
417	330_TP_E_SK	110	EPL (L-XXXXXX)	Vald_darbo_RAA_RFVT_TA_būsenos	L-XXXXXX pavaros ir valdymo grandinių aj	-	Išjungtas	Ijungtas	-	Ne
418	330_TP_E_SK	110	EPL (L-XXXXXX)	Vald_darbo_RAA_RFVT_TA_būsenos	LX-XXX-0 pavaros ir valdymo grandinių aj	-	Išjungtas	Ijungtas	-	Ne
419	330_TP_E_SK	110	EPL (L-XXXXXX)	Vald_darbo_RAA_RFVT_TA_būsenos	LX-XXX-ž pavaros ir valdymo grandinių aj	-	Išjungtas	Ijungtas	-	Ne
420	330_TP_E_SK	110	AT-XXX	Vald_darbo_RAA_RFVT_TA_būsenos	AT-XXX RAA nuostatų grupė [n]	-	Išjungta	Ijungta	-	Ne
421	330_TP_E_SK	110	AT-XXX	Vald_darbo_RAA_RFVT_TA_būsenos	IT-XXX (AT-XXX RAA) U grandinių aj (AS) gnybtynas	-	Išjungtas	Ijungtas	-	Ne
422	330_TP_E_SK	110	AT-XXX	Vald_darbo_RAA_RFVT_TA_būsenos	IT-XXX (AT-XXX EEA) U grandinių aj (AS) gnybtynas	-	Išjungtas	Ijungtas	-	Ne
423	330_TP_E_SK	110	AT-XXX	Vald_darbo_RAA_RFVT_TA_būsenos	AT-XXX išjungimas nuo ŠX-XXX SUM (RFVT/LRFVT)	-	Išjungta	Ijungta	-	Ne
424	330_TP_E_SK	110	AT-XXX	Vald_darbo_RAA_RFVT_TA_būsenos	AT-XXX išjungimas nuo ŠX-XXX ŠDA (RFVT/LRFVT)	-	Išjungta	Ijungta	-	Ne

Eil.nr	Objektas	U [kV]	Prijunginys	TS grupė	TS pavadinimas	Būsena_00	Būsena_01(0)	Būsena_10(1)	Būsena_11	TS_kaupimas
425	330_TP_E_SK	110	AT-XXX	Vald_darbo_RAA_RFVT_TA_būsenos	AT-XXX išjungimas nuo AT-X Dif. (RFVT/LRFVT)	-	Išjungta	Ijungta	-	Ne
426	330_TP_E_SK	110	AT-XXX	Vald_darbo_RAA_RFVT_TA_būsenos	AT-XXX išjungimas nuo AT-X TA (RFVT/LRFVT)	-	Išjungta	Ijungta	-	Ne
427	330_TP_E_SK	110	AT-XXX	Vald_darbo_RAA_RFVT_TA_būsenos	AT-XXX išjungimas nuo AT-X (110) rez. RAA (RFVT/LRFVT)	-	Išjungta	Ijungta	-	Ne
428	330_TP_E_SK	110	AT-XXX	Vald_darbo_RAA_RFVT_TA_būsenos	AT-XXX išjungimas nuo (330) Š-XXX ŠDA (RFVT/LRFVT)	-	Išjungta	Ijungta	-	Ne
429	330_TP_E_SK	110	AT-XXX	Vald_darbo_RAA_RFVT_TA_būsenos	AT-XXX išjungimas nuo (330) DJ JRĮ (RFVT/LRFVT)	-	Išjungta	Ijungta	-	Ne
430	330_TP_E_SK	110	AT-XXX	Vald_darbo_RAA_RFVT_TA_būsenos	AT-X ir ŠX-XXX DJ išjungimas nuo AT-XXX JRĮ (RFVT/LRFVT)	-	Išjungta	Ijungta	-	Ne
431	330_TP_E_SK	110	AT-XXX	Vald_darbo_RAA_RFVT_TA_būsenos	AT-XXX JRĮ (RFVT/LRFVT)	-	Išjungta	Ijungta	-	Ne
432	330_TP_E_SK	110	AT-XXX	Vald_darbo_RAA_RFVT_TA_būsenos	AT-XXX AKĮ (RFVT/LRFVT)	-	Išjungta	Ijungta	-	Ne
433	330_TP_E_SK	110	AT-XXX	Vald_darbo_RAA_RFVT_TA_būsenos	AT-XXX AKĮ draudimas nuo AT-X Dif. (RFVT/LRFVT)	-	Išjungta	Ijungta	-	Ne
434	330_TP_E_SK	110	AT-XXX	Vald_darbo_RAA_RFVT_TA_būsenos	AT-XXX AKĮ draudimas nuo AT-X TA (RFVT/LRFVT)	-	Išjungta	Ijungta	-	Ne
435	330_TP_E_SK	110	AT-XXX	Vald_darbo_RAA_RFVT_TA_būsenos	AT-XXX AKĮ draudimas nuo (330) DJ JRĮ (RFVT/LRFVT)	-	Išjungta	Ijungta	-	Ne
436	330_TP_E_SK	110	AT-XXX	Vald_darbo_RAA_RFVT_TA_būsenos	AT-XXX AKĮ draudimas po nesėkmingo (330) Š-XXX ŠAKĮ (RFVT/LRFVT)	-	Išjungta	Ijungta	-	Ne
437	330_TP_E_SK	110	AT-XXX	Vald_darbo_RAA_RFVT_TA_būsenos	AT-XXX AKĮ draudimas po nesėkmingo ŠX-XXX ŠAKĮ (RFVT/LRFVT)	-	Išjungta	Ijungta	-	Ne
438	330_TP_E_SK	110	AT-XXX	Vald_darbo_RAA_RFVT_TA_būsenos	AT-XXX AKĮ draudimas nuo AT-X (110) rezervinių apsaugų (RFVT/LRFVT)	-	Išjungta	Ijungta	-	Ne
439	330_TP_E_SK	110	AT-XXX	Vald_darbo_RAA_RFVT_TA_būsenos	AT-XXX RFVT nuotolinio valdymo režimas	-	DVS	Valdiklis	-	Ne
440	330_TP_E_SK	110	AT-XXX	Vald_darbo_RAA_RFVT_TA_būsenos	AT-XXX įjungimo grandinės aj	-	Išjungtas	Ijungtas	-	Ne
441	330_TP_E_SK	110	AT-XXX	Vald_darbo_RAA_RFVT_TA_būsenos	AT-XXX išjungimo grandinės [n] aj	-	Išjungtas	Ijungtas	-	Ne
442	330_TP_E_SK	110	AT-XXX	Vald_darbo_RAA_RFVT_TA_būsenos	AT-XXX prijunginio nuotolinio valdymo režimas	-	DVS	Valdiklis	-	Ne
443	330_TP_E_SK	110	AT-XXX	Vald_darbo_RAA_RFVT_TA_būsenos	AT-XXX valdymo režimo raktas (pavaroje)	Išjungtas	Nuotolinis	Vietinis	Klaida	Ne
444	330_TP_E_SK	110	AT-XXX	Vald_darbo_RAA_RFVT_TA_būsenos	AT-XXX-0 valdymo režimo raktas (pavaroje)	Išjungtas	Nuotolinis	Vietinis	Klaida	Ne
445	330_TP_E_SK	110	AT-XXX	Vald_darbo_RAA_RFVT_TA_būsenos	AT-XXX-ž valdymo režimo raktas (pavaroje)	Išjungtas	Nuotolinis	Vietinis	Klaida	Ne
446	330_TP_E_SK	110	AT-XXX	Vald_darbo_RAA_RFVT_TA_būsenos	AT-XXX pavaros ir valdymo grandinių aj	-	Išjungtas	Ijungtas	-	Ne
447	330_TP_E_SK	110	AT-XXX	Vald_darbo_RAA_RFVT_TA_būsenos	AT-XXX-0 pavaros ir valdymo grandinių aj	-	Išjungtas	Ijungtas	-	Ne
448	330_TP_E_SK	110	AT-XXX	Vald_darbo_RAA_RFVT_TA_būsenos	AT-XXX-ž pavaros ir valdymo grandinių aj	-	Išjungtas	Ijungtas	-	Ne
449	330_TP_E_SK	110	E T_BI (T-XXX)	Vald_darbo_RAA_RFVT_TA_būsenos	T-XXX RAA nuostatų grupė [n]	-	Išjungta	Ijungta	-	Ne
450	330_TP_E_SK	110	E T_BI (T-XXX)	Vald_darbo_RAA_RFVT_TA_būsenos	[T-XXX (T-XXX RAA) U grandinių aj (AS) gnybtynas)	-	Išjungtas	Ijungtas	-	Ne
451	330_TP_E_SK	110	E T_BI (T-XXX)	Vald_darbo_RAA_RFVT_TA_būsenos	[T-XXX (T-XXX EEA) U grandinių aj (AS) gnybtynas)	-	Išjungtas	Ijungtas	-	Ne
452	330_TP_E_SK	110	E T_BI (T-XXX)	Vald_darbo_RAA_RFVT_TA_būsenos	T-XXX išjungimas nuo ŠX-XXX SUM (RFVT/LRFVT)	-	Išjungta	Ijungta	-	Ne
453	330_TP_E_SK	110	E T_BI (T-XXX)	Vald_darbo_RAA_RFVT_TA_būsenos	T-XXX išjungimas nuo ŠX-XXX ŠDA (RFVT/LRFVT)	-	Išjungta	Ijungta	-	Ne
454	330_TP_E_SK	110	E T_BI (T-XXX)	Vald_darbo_RAA_RFVT_TA_būsenos	ŠX-XXX DJ išjungimas nuo T-XXX JRĮ (RFVT/LRFVT)	-	Išjungta	Ijungta	-	Ne
455	330_TP_E_SK	110	E T_BI (T-XXX)	Vald_darbo_RAA_RFVT_TA_būsenos	T-XXX JRĮ (RFVT/LRFVT)	-	Išjungta	Ijungta	-	Ne
456	330_TP_E_SK	110	E T_BI (T-XXX)	Vald_darbo_RAA_RFVT_TA_būsenos	T-XXX AKĮ (RFVT/LRFVT)	-	Išjungta	Ijungta	-	Ne
457	330_TP_E_SK	110	E T_BI (T-XXX)	Vald_darbo_RAA_RFVT_TA_būsenos	T-XXX AKĮ draudimas po nesėkmingo ŠX-XXX ŠAKĮ (RFVT/LRFVT)	-	Išjungta	Ijungta	-	Ne
458	330_TP_E_SK	110	E T_BI (T-XXX)	Vald_darbo_RAA_RFVT_TA_būsenos	T-XXX RFVT nuotolinio valdymo režimas	-	DVS	Valdiklis	-	Ne
459	330_TP_E_SK	110	E T_BI (T-XXX)	Vald_darbo_RAA_RFVT_TA_būsenos	T-XXX įjungimo grandinės aj	-	Išjungtas	Ijungtas	-	Ne
460	330_TP_E_SK	110	E T_BI (T-XXX)	Vald_darbo_RAA_RFVT_TA_būsenos	T-XXX išjungimo grandinės [n] aj	-	Išjungtas	Ijungtas	-	Ne
461	330_TP_E_SK	110	E T_BI (T-XXX)	Vald_darbo_RAA_RFVT_TA_būsenos	T-XXX prijunginio nuotolinio valdymo režimas	-	DVS	Valdiklis	-	Ne
462	330_TP_E_SK	110	E T_BI (T-XXX)	Vald_darbo_RAA_RFVT_TA_būsenos	T-XXX prijunginio nuotolinio valdymo teisės	-	PSO	Abonentas	-	Ne
463	330_TP_E_SK	110	E T_BI (T-XXX)	Vald_darbo_RAA_RFVT_TA_būsenos	T-XXX valdymo režimo raktas (pavaroje)	Išjungtas	Nuotolinis	Vietinis	Klaida	Ne
464	330_TP_E_SK	110	E T_BI (T-XXX)	Vald_darbo_RAA_RFVT_TA_būsenos	T-XXX-0 valdymo režimo raktas (pavaroje)	Išjungtas	Nuotolinis	Vietinis	Klaida	Ne
465	330_TP_E_SK	110	E T_BI (T-XXX)	Vald_darbo_RAA_RFVT_TA_būsenos	T-XXX-ž valdymo režimo raktas (pavaroje)	Išjungtas	Nuotolinis	Vietinis	Klaida	Ne
466	330_TP_E_SK	110	E T_BI (T-XXX)	Vald_darbo_RAA_RFVT_TA_būsenos	T-XXX pavaros ir valdymo grandinių aj	-	Išjungtas	Ijungtas	-	Ne
467	330_TP_E_SK	110	E T_BI (T-XXX)	Vald_darbo_RAA_RFVT_TA_būsenos	T-XXX-0 pavaros ir valdymo grandinių aj	-	Išjungtas	Ijungtas	-	Ne
468	330_TP_E_SK	110	E T_BI (T-XXX)	Vald_darbo_RAA_RFVT_TA_būsenos	T-XXX-ž pavaros ir valdymo grandinių aj	-	Išjungtas	Ijungtas	-	Ne
469	330_TP_E_SK	110	KB-XXX	Vald_darbo_RAA_RFVT_TA_būsenos	KB-XXX RAA nuostatų grupė [n]	-	Išjungta	Ijungta	-	Ne
470	330_TP_E_SK	110	KB-XXX	Vald_darbo_RAA_RFVT_TA_būsenos	[T-XXX (KB-XXX RAA) U grandinių aj (AS) gnybtynas)	-	Išjungtas	Ijungtas	-	Ne
471	330_TP_E_SK	110	KB-XXX	Vald_darbo_RAA_RFVT_TA_būsenos	[T-XXX (KB-XXX EEA) U grandinių aj (AS) gnybtynas)	-	Išjungtas	Ijungtas	-	Ne
472	330_TP_E_SK	110	KB-XXX	Vald_darbo_RAA_RFVT_TA_būsenos	KB-XXX išjungimas nuo ŠX-XXX SUM (RFVT/LRFVT)	-	Išjungta	Ijungta	-	Ne
473	330_TP_E_SK	110	KB-XXX	Vald_darbo_RAA_RFVT_TA_būsenos	KB-XXX išjungimas nuo ŠX-XXX ŠDA (RFVT/LRFVT)	-	Išjungta	Ijungta	-	Ne
474	330_TP_E_SK	110	KB-XXX	Vald_darbo_RAA_RFVT_TA_būsenos	KB-XXX išjungimas dėl (330 U≥XXX kV) (RFVT/LRFVT)	-	Išjungta	Ijungta	-	Ne
475	330_TP_E_SK	110	KB-XXX	Vald_darbo_RAA_RFVT_TA_būsenos	KB-XXX išjungimas dėl (110 U≥XXX kV) (RFVT/LRFVT)	-	Išjungta	Ijungta	-	Ne
476	330_TP_E_SK	110	KB-XXX	Vald_darbo_RAA_RFVT_TA_būsenos	KB-XXX įjungimas dėl (110 U≥XXX kV) (RFVT/LRFVT)	-	Išjungta	Ijungta	-	Ne
477	330_TP_E_SK	110	KB-XXX	Vald_darbo_RAA_RFVT_TA_būsenos	KB-XXX JRĮ (RFVT/LRFVT)	-	Išjungta	Ijungta	-	Ne

Eil.nr	Objektas	U [kV]	Prijunginys	TS grupė	TS pavadinimas	Būsena_00	Būsena_01(0)	Būsena_10(1)	Būsena_11	TS_kaupimas
478	330_TP_E_SK	110	KB-XXX	Vald_darbo_RAA_RFVT_TA_būsenos	KB-XXX AKĮ (RFVT/LRFVT)	-	Išjungta	Ijungta	-	Ne
479	330_TP_E_SK	110	KB-XXX	Vald_darbo_RAA_RFVT_TA_būsenos	ŠX-XXX DJ išjungimas nuo KB-XXX JRĮ (RFVT/LRFVT)	-	Išjungta	Ijungta	-	Ne
480	330_TP_E_SK	110	KB-XXX	Vald_darbo_RAA_RFVT_TA_būsenos	KB-XXX RFVT nuotolinio valdymo režimas	-	DVS	Valdiklis	-	Ne
481	330_TP_E_SK	110	KB-XXX	Vald_darbo_RAA_RFVT_TA_būsenos	KB automatika (RFVT/LRFVT)	-	Išjungta	Ijungta	-	Ne
482	330_TP_E_SK	110	KB-XXX	Vald_darbo_RAA_RFVT_TA_būsenos	KB-XXX valdymas pagal (110) IT-XXX U (RFVT/LRFVT)	-	Išjungtas	Ijungtas	-	Ne
483	330_TP_E_SK	110	KB-XXX	Vald_darbo_RAA_RFVT_TA_būsenos	KB-XXX valdymas pagal (330) IT-XXX U (RFVT/LRFVT)	-	Išjungtas	Ijungtas	-	Ne
484	330_TP_E_SK	110	KB-XXX	Vald_darbo_RAA_RFVT_TA_būsenos	KB apsauginės tvorelės vartelių elektrinė spyna	-	Atrakinta	Užrakinta	-	Ne
485	330_TP_E_SK	110	KB-XXX	Vald_darbo_RAA_RFVT_TA_būsenos	KB apsauginės tvorelės vartelių elektrinės spynos aj	-	Išjungtas	Ijungtas	-	Ne
486	330_TP_E_SK	110	KB-XXX	Vald_darbo_RAA_RFVT_TA_būsenos	KB-XXX įjungimo grandinės aj	-	Išjungtas	Ijungtas	-	Ne
487	330_TP_E_SK	110	KB-XXX	Vald_darbo_RAA_RFVT_TA_būsenos	KB-XXX išjungimo grandinės [n] aj	-	Išjungtas	Ijungtas	-	Ne
488	330_TP_E_SK	110	KB-XXX	Vald_darbo_RAA_RFVT_TA_būsenos	KB-XXX prijunginio nuotolinio valdymo režimas	-	DVS	Valdiklis	-	Ne
489	330_TP_E_SK	110	KB-XXX	Vald_darbo_RAA_RFVT_TA_būsenos	KB-XXX valdymo režimo raktas (pavaroje)	Išjungtas	Nuotolinis	Vietinis	Klaida	Ne
490	330_TP_E_SK	110	KB-XXX	Vald_darbo_RAA_RFVT_TA_būsenos	KB-XXX-0 valdymo režimo raktas (pavaroje)	Išjungtas	Nuotolinis	Vietinis	Klaida	Ne
491	330_TP_E_SK	110	KB-XXX	Vald_darbo_RAA_RFVT_TA_būsenos	KB-XXX-ž valdymo režimo raktas (pavaroje)	Išjungtas	Nuotolinis	Vietinis	Klaida	Ne
492	330_TP_E_SK	110	KB-XXX	Vald_darbo_RAA_RFVT_TA_būsenos	KB-XXX pavaros ir valdymo grandinių aj	-	Išjungtas	Ijungtas	-	Ne
493	330_TP_E_SK	110	KB-XXX	Vald_darbo_RAA_RFVT_TA_būsenos	KB-XXX-0 pavaros ir valdymo grandinių aj	-	Išjungtas	Ijungtas	-	Ne
494	330_TP_E_SK	110	KB-XXX	Vald_darbo_RAA_RFVT_TA_būsenos	KB-XXX-ž pavaros ir valdymo grandinių aj	-	Išjungtas	Ijungtas	-	Ne
495	330_TP_E_SK	110	TS-XXX	Vald_darbo_RAA_RFVT_TA_būsenos	TS-XXX RAA nuostatų grupė [n]	-	Išjungta	Ijungta	-	Ne
496	330_TP_E_SK	110	TS-XXX	Vald_darbo_RAA_RFVT_TA_būsenos	IT-XXX (TS-XXX RAA) U grandinių aj (ASĮ gnybtynas)	-	Išjungtas	Ijungtas	-	Ne
497	330_TP_E_SK	110	TS-XXX	Vald_darbo_RAA_RFVT_TA_būsenos	IT-XXX (TS-XXX EEA) U grandinių aj (ASĮ gnybtynas)	-	Išjungtas	Ijungtas	-	Ne
498	330_TP_E_SK	110	TS-XXX	Vald_darbo_RAA_RFVT_TA_būsenos	TS-XXX išjungimas nuo ŠX-XXX SUM (RFVT/LRFVT)	-	Išjungta	Ijungta	-	Ne
499	330_TP_E_SK	110	TS-XXX	Vald_darbo_RAA_RFVT_TA_būsenos	TS-XXX išjungimas nuo ŠX-XXX ŠDA (RFVT/LRFVT)	-	Išjungta	Ijungta	-	Ne
500	330_TP_E_SK	110	TS-XXX	Vald_darbo_RAA_RFVT_TA_būsenos	TS-XXX išjungimas nuo AT-X (110) rezervinių apsaugų (RFVT/LRFVT)	-	Išjungta	Ijungta	-	Ne
501	330_TP_E_SK	110	TS-XXX	Vald_darbo_RAA_RFVT_TA_būsenos	TS-XXX išjungimas nuo AT-X (330) I2 (RFVT/LRFVT)	-	Išjungta	Ijungta	-	Ne
502	330_TP_E_SK	110	TS-XXX	Vald_darbo_RAA_RFVT_TA_būsenos	ŠX-XXX DJ išjungimas nuo TS-XXX JRĮ (RFVT/LRFVT)	-	Išjungta	Ijungta	-	Ne
503	330_TP_E_SK	110	TS-XXX	Vald_darbo_RAA_RFVT_TA_būsenos	TS-XXX JRĮ (RFVT/LRFVT)	-	Išjungta	Ijungta	-	Ne
504	330_TP_E_SK	110	TS-XXX	Vald_darbo_RAA_RFVT_TA_būsenos	TS-XXX AKĮ (RFVT/LRFVT)	-	Išjungta	Ijungta	-	Ne
505	330_TP_E_SK	110	TS-XXX	Vald_darbo_RAA_RFVT_TA_būsenos	TS-XXX AKĮ draudimas po nesėkmingo ŠX-XXX ŠAKĮ (RFVT/LRFVT)	-	Išjungta	Ijungta	-	Ne
506	330_TP_E_SK	110	TS-XXX	Vald_darbo_RAA_RFVT_TA_būsenos	TS-XXX RFVT nuotolinio valdymo režimas	-	DVS	Valdiklis	-	Ne
507	330_TP_E_SK	110	TS-XXX	Vald_darbo_RAA_RFVT_TA_būsenos	TS-XXX įjungimo grandinės aj	-	Išjungtas	Ijungtas	-	Ne
508	330_TP_E_SK	110	TS-XXX	Vald_darbo_RAA_RFVT_TA_būsenos	TS-XXX išjungimo grandinės [n] aj	-	Išjungtas	Ijungtas	-	Ne
509	330_TP_E_SK	110	TS-XXX	Vald_darbo_RAA_RFVT_TA_būsenos	TS-XXX prijunginio nuotolinio valdymo režimas	-	DVS	Valdiklis	-	Ne
510	330_TP_E_SK	110	TS-XXX	Vald_darbo_RAA_RFVT_TA_būsenos	TS-XXX valdymo režimo raktas (pavaroje)	Išjungtas	Nuotolinis	Vietinis	Klaida	Ne
511	330_TP_E_SK	110	TS-XXX	Vald_darbo_RAA_RFVT_TA_būsenos	TS-XXX-0 valdymo režimo raktas (pavaroje)	Išjungtas	Nuotolinis	Vietinis	Klaida	Ne
512	330_TP_E_SK	110	TS-XXX	Vald_darbo_RAA_RFVT_TA_būsenos	TS-XXX-ž valdymo režimo raktas (pavaroje)	Išjungtas	Nuotolinis	Vietinis	Klaida	Ne
513	330_TP_E_SK	110	TS-XXX	Vald_darbo_RAA_RFVT_TA_būsenos	TS-XXX pavaros ir valdymo grandinių aj	-	Išjungtas	Ijungtas	-	Ne
514	330_TP_E_SK	110	TS-XXX	Vald_darbo_RAA_RFVT_TA_būsenos	TS-XXX-0 pavaros ir valdymo grandinių aj	-	Išjungtas	Ijungtas	-	Ne
515	330_TP_E_SK	110	TS-XXX	Vald_darbo_RAA_RFVT_TA_būsenos	TS-XXX-ž pavaros ir valdymo grandinių aj	-	Išjungtas	Ijungtas	-	Ne
516	330_TP_E_SK	110	ŠX-XXX	Vald_darbo_RAA_RFVT_TA_būsenos	ŠX-XXX ŠDA nuostatų grupė [n]	-	Išjungta	Ijungta	-	Ne
517	330_TP_E_SK	110	ŠX-XXX	Vald_darbo_RAA_RFVT_TA_būsenos	ŠX-XXX SUM nuostatų grupė [n]	-	Išjungta	Ijungta	-	Ne
518	330_TP_E_SK	110	ŠX-XXX	Vald_darbo_RAA_RFVT_TA_būsenos	IT-XXX (ŠX-XXX RAA) U grandinių aj (ASĮ gnybtynas)	-	Išjungtas	Ijungtas	-	Ne
519	330_TP_E_SK	110	ŠX-XXX	Vald_darbo_RAA_RFVT_TA_būsenos	ŠX-XXX DJ išjungimas nuo ŠX-XXX DJ JRĮ (RFVT/LRFVT)	-	Išjungta	Ijungta	-	Ne
520	330_TP_E_SK	110	ŠX-XXX	Vald_darbo_RAA_RFVT_TA_būsenos	ŠX-XXX DJ išjungimas nuo ŠX-XXX ŠDA (RFVT/LRFVT)	-	Išjungta	Ijungta	-	Ne
521	330_TP_E_SK	110	ŠX-XXX	Vald_darbo_RAA_RFVT_TA_būsenos	ŠX-XXX DJ išjungimas nuo ŠX-XXX SUM (RFVT/LRFVT)	-	Išjungta	Ijungta	-	Ne
522	330_TP_E_SK	110	ŠX-XXX	Vald_darbo_RAA_RFVT_TA_būsenos	ŠX-XXX RFVT nuotolinio valdymo režimas	-	DVS	Valdiklis	-	Ne
523	330_TP_E_SK	110	T-XXX	Vald_darbo_RAA_RFVT_TA_būsenos	T-XXX RAA nuostatų grupė [n]	-	Išjungta	Ijungta	-	Ne
524	330_TP_E_SK	110	T-XXX	Vald_darbo_RAA_RFVT_TA_būsenos	T-XXX IT (T-XXX RAA) U grandinių aj (ASĮ gnybtynas)	-	Išjungtas	Ijungtas	-	Ne
525	330_TP_E_SK	110	T-XXX	Vald_darbo_RAA_RFVT_TA_būsenos	T-XXX IT (T-XXX EEA) U grandinių aj (ASĮ gnybtynas)	-	Išjungtas	Ijungtas	-	Ne
526	330_TP_E_SK	110	T-XXX	Vald_darbo_RAA_RFVT_TA_būsenos	T-XXX išjungimas nuo ŠX-XXX SUM (RFVT/LRFVT)	-	Išjungta	Ijungta	-	Ne
527	330_TP_E_SK	110	T-XXX	Vald_darbo_RAA_RFVT_TA_būsenos	T-XXX išjungimas nuo ŠX-XXX ŠDA (RFVT/LRFVT)	-	Išjungta	Ijungta	-	Ne
528	330_TP_E_SK	110	T-XXX	Vald_darbo_RAA_RFVT_TA_būsenos	ŠX-XXX DJ išjungimas nuo T-XXX JRĮ (RFVT/LRFVT)	-	Išjungta	Ijungta	-	Ne
529	330_TP_E_SK	110	T-XXX	Vald_darbo_RAA_RFVT_TA_būsenos	T-XXX JRĮ (RFVT/LRFVT)	-	Išjungta	Ijungta	-	Ne
530	330_TP_E_SK	110	T-XXX	Vald_darbo_RAA_RFVT_TA_būsenos	T-XXX AKĮ (RFVT/LRFVT)	-	Išjungta	Ijungta	-	Ne

Eil.nr	Objektas	U [kV]	Prijunginys	TS grupė	TS pavadinimas	Būsena_00	Būsena_01(0)	Būsena_10(1)	Būsena_11	TS_kaupimas
531	330_TP_E_SK	110	T-XXX	Vald_darbo_RAA_RFVT_TA_būsenos	T-XXX AKĮ draudimas po nesėkmingo ŠX-XXX SAKĮ (RFVT/LRFVT)	-	Išjungta	Ijungta	-	Ne
532	330_TP_E_SK	110	T-XXX	Vald_darbo_RAA_RFVT_TA_būsenos	T-XXX RFVT nuotolinio valdymo režimas	-	DVS	Valdiklis	-	Ne
533	330_TP_E_SK	110	T-XXX	Vald_darbo_RAA_RFVT_TA_būsenos	T-XXX įjungimo grandinės aj	-	Išjungtas	Ijungtas	-	Ne
534	330_TP_E_SK	110	T-XXX	Vald_darbo_RAA_RFVT_TA_būsenos	T-XXX išjungimo grandinės [n] aj	-	Išjungtas	Ijungtas	-	Ne
535	330_TP_E_SK	110	T-XXX	Vald_darbo_RAA_RFVT_TA_būsenos	T-XXX prijunginio nuotolinio valdymo režimas	-	DVS	Valdiklis	-	Ne
536	330_TP_E_SK	110	T-XXX	Vald_darbo_RAA_RFVT_TA_būsenos	T-XXX prijunginio nuotolinio valdymo teisės	-	PSO	Abonentas	-	Ne
537	330_TP_E_SK	110	T-XXX	Vald_darbo_RAA_RFVT_TA_būsenos	T-XXX valdymo režimo raktas (pavaroje)	Išjungtas	Nuotolinis	Vietinis	Klaida	Ne
538	330_TP_E_SK	110	T-XXX	Vald_darbo_RAA_RFVT_TA_būsenos	T-XXX-0 valdymo režimo raktas (pavaroje)	Išjungtas	Nuotolinis	Vietinis	Klaida	Ne
539	330_TP_E_SK	110	T-XXX	Vald_darbo_RAA_RFVT_TA_būsenos	T-XXX-ž valdymo režimo raktas (pavaroje)	Išjungtas	Nuotolinis	Vietinis	Klaida	Ne
540	330_TP_E_SK	110	T-XXX	Vald_darbo_RAA_RFVT_TA_būsenos	T-XXX pavaros ir valdymo grandinių aj	-	Išjungtas	Ijungtas	-	Ne
541	330_TP_E_SK	110	T-XXX	Vald_darbo_RAA_RFVT_TA_būsenos	T-XXX-0 pavaros ir valdymo grandinių aj	-	Išjungtas	Ijungtas	-	Ne
542	330_TP_E_SK	110	T-XXX	Vald_darbo_RAA_RFVT_TA_būsenos	T-XXX-ž pavaros ir valdymo grandinių aj	-	Išjungtas	Ijungtas	-	Ne
543	330_TP_E_SK	10	Visi	Jungtuvo_skyriklio_įžemiklio_padėtis	Jungtuvo padėtis	Tarpinė	Išjungtas	Ijungtas	Klaida	Taip
544	330_TP_E_SK	10	Visi	Jungtuvo_skyriklio_įžemiklio_padėtis	Skyriklio padėtis	Tarpinė	Išjungtas	Ijungtas	Klaida	Taip
545	330_TP_E_SK	10	Visi	Jungtuvo_skyriklio_įžemiklio_padėtis	Įžemiklio padėtis	Tarpinė	Išjungtas	Ijungtas	Klaida	Taip
546	330_TP_E_SK	10	Visi	Jungtuvo_skyriklio_įžemiklio_padėtis	Vežimėlio padėtis	Tarpinė	Ištrauktas	Ištumtas	Klaida	Taip
547	330_TP_E_SK	10	AT-XX	RAA_TA_kom_poveikiai	AT-XX MSA	-	Norma	Suveikė	-	Ne
548	330_TP_E_SK	10	AT-XX	RAA_TA_kom_poveikiai	AT-XX Umin	-	Norma	Suveikė	-	Ne
549	330_TP_E_SK	10	AT-XX	RAA_TA_kom_poveikiai	AT-XX lanko apsauga	-	Norma	Suveikė	-	Ne
550	330_TP_E_SK	10	AT-XX	RAA_TA_kom_poveikiai	AT-XX prijunginio kabelyje U	-	Nėra	Yra	-	Ne
551	330_TP_E_SK	10	AT-X (AT-XX)	RAA_TA_kom_poveikiai	AT-XX išjungimas nuo AT-X apsaugų	-	Norma	Suveikė	-	Ne
552	330_TP_E_SK	10	ŠX-XX (AT-XX)	RAA_TA_kom_poveikiai	ŠX-XX įžemėjimo signalizacija	-	Norma	Suveikė	-	Ne
553	330_TP_E_SK	10	ŠX-XX (IT-XX)	RAA_TA_kom_poveikiai	IT-XX saugiklis	-	Norma	Gedimas	-	Ne
554	330_TP_E_SK	10	Š-XXX_AT-XXX (T-XX)	RAA_TA_kom_poveikiai	Š-XXX (330) DJ ir AT-X (110) įvadinių DJ išjungimas nuo AT-XX JRĮ	-	Norma	Suveikė	-	Ne
555	330_TP_E_SK	10	AT-XX	RAA_TA_kom_poveikiai	AT-XX JRĮ	-	Norma	Suveikė	-	Ne
556	330_TP_E_SK	10	AT-XX	RAA_TA_kom_poveikiai	AT-XX įjungimo grandinė	-	Norma	Gedimas	-	Ne
557	330_TP_E_SK	10	AT-XX	RAA_TA_kom_poveikiai	AT-XX išjungimo grandinė	-	Norma	Gedimas	-	Ne
558	330_TP_E_SK	10	AT-XX	RAA_TA_kom_poveikiai	AT-XX pavara	-	Neparuošta	Paruošta	-	Ne
559	330_TP_E_SK	10	ŠRE-X	RAA_TA_kom_poveikiai	ŠRE-X automatika blokuota dėl [XXXXXX] RAA	-	Norma	Suveikė	-	Ne
560	330_TP_E_SK	10	ŠRE-XX	RAA_TA_kom_poveikiai	ŠRE-XX MSA	-	Norma	Suveikė	-	Ne
561	330_TP_E_SK	10	ŠRE-XX	RAA_TA_kom_poveikiai	ŠRE-XX A	-	Norma	Suveikė	-	Ne
562	330_TP_E_SK	10	ŠRE-XX	RAA_TA_kom_poveikiai	ŠRE-XX I2	-	Norma	Suveikė	-	Ne
563	330_TP_E_SK	10	ŠRE-XX	RAA_TA_kom_poveikiai	ŠRE-XX įjungimas dėl (330) U (U≥XXX kV)	-	Norma	Suveikė	-	Ne
564	330_TP_E_SK	10	ŠRE-XX	RAA_TA_kom_poveikiai	ŠRE-XX išjungimas dėl (330) U (U≤XXX kV)	-	Norma	Suveikė	-	Ne
565	330_TP_E_SK	10	ŠRE-XX	RAA_TA_kom_poveikiai	ŠRE-XX išjungimas dėl (110) U (U≤XXX kV)	-	Norma	Suveikė	-	Ne
566	330_TP_E_SK	10	ŠRE-XX	RAA_TA_kom_poveikiai	ŠRE-XX valdymo blokavimas	-	Norma	Suveikė	-	Ne
567	330_TP_E_SK	10	ŠRE-XX	RAA_TA_kom_poveikiai	ŠRE-XX išjungimas dėl ŠRE-XX RAA terminalo (XXX) gedimo	-	Norma	Suveikė	-	Ne
568	330_TP_E_SK	10	ŠRE-XX	RAA_TA_kom_poveikiai	ŠRE-XX lanko apsauga	-	Norma	Suveikė	-	Ne
569	330_TP_E_SK	10	ŠRE-XX	RAA_TA_kom_poveikiai	ŠRE-XX prijunginio kabelyje U	-	Nėra	Yra	-	Ne
570	330_TP_E_SK	10	ŠRE-XX	RAA_TA_kom_poveikiai	ŠRE-XX JRĮ	-	Norma	Suveikė	-	Ne
571	330_TP_E_SK	10	ŠRE-XX	RAA_TA_kom_poveikiai	ŠRE-XX įjungimo grandinė	-	Norma	Gedimas	-	Ne
572	330_TP_E_SK	10	ŠRE-XX	RAA_TA_kom_poveikiai	ŠRE-XX išjungimo grandinė	-	Norma	Gedimas	-	Ne
573	330_TP_E_SK	10	ŠRE-XX	RAA_TA_kom_poveikiai	ŠRE-XX pavara	-	Neparuošta	Paruošta	-	Ne
574	330_TP_E_SK	10	SRT-XX	RAA_TA_kom_poveikiai	SRT-XX MSA	-	Norma	Suveikė	-	Ne
575	330_TP_E_SK	10	SRT-XX	RAA_TA_kom_poveikiai	SRT-XX A	-	Norma	Suveikė	-	Ne
576	330_TP_E_SK	10	SRT-XX	RAA_TA_kom_poveikiai	SRT-XX lanko apsauga	-	Norma	Suveikė	-	Ne
577	330_TP_E_SK	10	SRT-XX	RAA_TA_kom_poveikiai	SRT-XX prijunginio kabelyje U	-	Nėra	Yra	-	Ne
578	330_TP_E_SK	10	SRT-XX	RAA_TA_kom_poveikiai	SRT-XX JRĮ	-	Norma	Suveikė	-	Ne
579	330_TP_E_SK	10	SRT-XX	RAA_TA_kom_poveikiai	SRT-XX įjungimo grandinė	-	Norma	Gedimas	-	Ne
580	330_TP_E_SK	10	SRT-XX	RAA_TA_kom_poveikiai	SRT-XX išjungimo grandinė	-	Norma	Gedimas	-	Ne
581	330_TP_E_SK	10	SRT-XX	RAA_TA_kom_poveikiai	SRT-XX pavara	-	Neparuošta	Paruošta	-	Ne
582	330_TP_E_SK	10	RT-X	RAA_TA_kom_poveikiai	RT-X Dif.	-	Norma	Suveikė	-	Ne
583	330_TP_E_SK	10	RT-X	RAA_TA_kom_poveikiai	RT-X Dj (į išjungimą)	-	Norma	Suveikė	-	Ne

Eil.nr	Objektas	U [kV]	Prijunginys	TS grupė	TS pavadinimas	Būsena_00	Būsena_01(0)	Būsena_10(1)	Būsena_11	TS_kaupimas
584	330_TP_E_SK	10	RT-X	RAA_TA_kom_poveikiai	RT-X Dj (į signalą)	-	Norma	Suveikė	-	Ne
585	330_TP_E_SK	10	RT-X	RAA_TA_kom_poveikiai	RT-X [R atšakų perjungiklio Dj (į išjungimą)]	-	Norma	Suveikė	-	Ne
586	330_TP_E_SK	10	RT-X	RAA_TA_kom_poveikiai	RT-X [R atšakų perjungiklio Dj (į signalą)]	-	Norma	Suveikė	-	Ne
587	330_TP_E_SK	10	RT-X	RAA_TA_kom_poveikiai	RT-X [R TA	-	Norma	Suveikė	-	Ne
588	330_TP_E_SK	10	RT-X	RAA_TA_kom_poveikiai	RT-X žemas alyvos lygis	-	Norma	Suveikė	-	Ne
589	330_TP_E_SK	10	RT-X	RAA_TA_kom_poveikiai	RT-X aukšta alyvos T (T≥XXX C)	-	Norma	Suveikė	-	Ne
590	330_TP_E_SK	10	RT-X	RAA_TA_kom_poveikiai	RT-X [R atšakų perjungiklis pasiekė apatinę ribą]	-	Norma	Suveikė	-	Ne
591	330_TP_E_SK	10	RT-X	RAA_TA_kom_poveikiai	RT-X [R atšakų perjungiklis pasiekė viršutinę ribą]	-	Norma	Suveikė	-	Ne
592	330_TP_E_SK	10	RT-X	RAA_TA_kom_poveikiai	RT-X [R blokuotas nuo I _{max} (I≥XXX A)	-	Norma	Suveikė	-	Ne
593	330_TP_E_SK	10	RT-X	RAA_TA_kom_poveikiai	RT-X [R blokuotas išjungus RT-XX RAA	-	Norma	Suveikė	-	Ne
594	330_TP_E_SK	10	RT-XX	RAA_TA_kom_poveikiai	RT-XX MSA	-	Norma	Suveikė	-	Ne
595	330_TP_E_SK	10	RT-XX	RAA_TA_kom_poveikiai	RT-XX MSA pagreit.	-	Norma	Suveikė	-	Ne
596	330_TP_E_SK	10	RT-XX	RAA_TA_kom_poveikiai	RT-XX apsaugų pagreit.	-	Norma	Suveikė	-	Ne
597	330_TP_E_SK	10	RT-XX	RAA_TA_kom_poveikiai	RT-XX A	-	Norma	Suveikė	-	Ne
598	330_TP_E_SK	10	RT-XX	RAA_TA_kom_poveikiai	RT-XX lanko apsauga	-	Norma	Suveikė	-	Ne
599	330_TP_E_SK	10	RT-XX	RAA_TA_kom_poveikiai	RT-XX prijunginio kabelyje U	-	Nėra	Yra	-	Ne
600	330_TP_E_SK	10	RT-XX	RAA_TA_kom_poveikiai	RT-XX U min	-	Norma	Suveikė	-	Ne
601	330_TP_E_SK	10	RT-XX	RAA_TA_kom_poveikiai	RT-XX išjungimas nuo RT-X Dj	-	Norma	Suveikė	-	Ne
602	330_TP_E_SK	10	RT-XX	RAA_TA_kom_poveikiai	RT-XX įjungimo blokavimas dėl sinchronizmo kontrolės	-	Norma	Suveikė	-	Ne
603	330_TP_E_SK	10	RT-XX	RAA_TA_kom_poveikiai	RT-XX išjungimas nuo RT-X Dif.	-	Norma	Suveikė	-	Ne
604	330_TP_E_SK	10	RT-XX	RAA_TA_kom_poveikiai	AT-XX išjungimas nuo RT-XX JR	-	Norma	Suveikė	-	Ne
605	330_TP_E_SK	10	RT-XX	RAA_TA_kom_poveikiai	TS-XX išjungimas nuo RT-XX JR	-	Norma	Suveikė	-	Ne
606	330_TP_E_SK	10	RT-XX	RAA_TA_kom_poveikiai	RT-XX JR	-	Norma	Suveikė	-	Ne
607	330_TP_E_SK	10	RT-XX	RAA_TA_kom_poveikiai	RT-XX įjungimo grandinė	-	Norma	Gedimas	-	Ne
608	330_TP_E_SK	10	RT-XX	RAA_TA_kom_poveikiai	RT-XX išjungimo grandinė	-	Norma	Gedimas	-	Ne
609	330_TP_E_SK	10	RT-XX	RAA_TA_kom_poveikiai	RT-XX pavara	-	Neparuošta	Paruošta	-	Ne
610	330_TP_E_SK	10	TS-XX	RAA_TA_kom_poveikiai	TS-XX AR	-	Norma	Suveikė	-	Ne
611	330_TP_E_SK	10	TS-XX	RAA_TA_kom_poveikiai	TS-XX MSA	-	Norma	Suveikė	-	Ne
612	330_TP_E_SK	10	TS-XX	RAA_TA_kom_poveikiai	TS-XX prijunginio kabelyje U	-	Nėra	Yra	-	Ne
613	330_TP_E_SK	10	TS-XX	RAA_TA_kom_poveikiai	TS-XX JR	-	Norma	Suveikė	-	Ne
614	330_TP_E_SK	10	TS-XX	RAA_TA_kom_poveikiai	TS-XX įjungimo grandinė	-	Norma	Gedimas	-	Ne
615	330_TP_E_SK	10	TS-XX	RAA_TA_kom_poveikiai	TS-XX išjungimo grandinė	-	Norma	Gedimas	-	Ne
616	330_TP_E_SK	10	TS-XX	RAA_TA_kom_poveikiai	TS-XX pavara	-	Neparuošta	Paruošta	-	Ne
617	330_TP_E_SK	10	L-XXX	RAA_TA_kom_poveikiai	L-XXX MSA	-	Norma	Suveikė	-	Ne
618	330_TP_E_SK	10	L-XXX	RAA_TA_kom_poveikiai	L-XXX A	-	Norma	Suveikė	-	Ne
619	330_TP_E_SK	10	L-XXX	RAA_TA_kom_poveikiai	L-XXX AR	-	Norma	Suveikė	-	Ne
620	330_TP_E_SK	10	L-XXX	RAA_TA_kom_poveikiai	L-XXX lanko apsauga	-	Norma	Suveikė	-	Ne
621	330_TP_E_SK	10	L-XXX	RAA_TA_kom_poveikiai	L-XXX prijunginio kabelyje U	-	Nėra	Yra	-	Ne
622	330_TP_E_SK	10	L-XXX	RAA_TA_kom_poveikiai	L-XXX JR	-	Norma	Suveikė	-	Ne
623	330_TP_E_SK	10	L-XXX	RAA_TA_kom_poveikiai	L-XXX įjungimo grandinė	-	Norma	Gedimas	-	Ne
624	330_TP_E_SK	10	L-XXX	RAA_TA_kom_poveikiai	L-XXX išjungimo grandinė [n]	-	Norma	Gedimas	-	Ne
625	330_TP_E_SK	10	L-XXX	RAA_TA_kom_poveikiai	L-XXX pavara	-	Neparuošta	Paruošta	-	Ne
626	330_TP_E_SK	10	AT-XX	Vald_darbo_RAA_RFVT_TA_būsenos	AT-XX RAA nuostatų grupė [n]	-	Išjungta	Ijungta	-	Ne
627	330_TP_E_SK	10	AT-XX	Vald_darbo_RAA_RFVT_TA_būsenos	[T-XX (AT-XX RAA) U grandinių aj (UŠ) gnybtynas]	-	Išjungtas	Ijungtas	-	Ne
628	330_TP_E_SK	10	AT-XX	Vald_darbo_RAA_RFVT_TA_būsenos	[T-XX (AT-XX EEA) U grandinių aj (UŠ) gnybtynas]	-	Išjungtas	Ijungtas	-	Ne
629	330_TP_E_SK	10	AT-XX	Vald_darbo_RAA_RFVT_TA_būsenos	AT-XX išjungimas nuo AT-X apsaugų (RFVT)	-	Išjungta	Ijungta	-	Ne
630	330_TP_E_SK	10	AT-XX	Vald_darbo_RAA_RFVT_TA_būsenos	Š-XXX (330) DJ ir AT-XXX (110) įvadinį DJ išjungimas nuo AT-XX JR (RFVT/LRFVT)	-	Išjungta	Ijungta	-	Ne
631	330_TP_E_SK	10	AT-XX	Vald_darbo_RAA_RFVT_TA_būsenos	AT-XX JR (RFVT/LRFVT)	-	Išjungta	Ijungta	-	Ne
632	330_TP_E_SK	10	AT-XX	Vald_darbo_RAA_RFVT_TA_būsenos	AT-XX AK (RFVT/LRFVT)	-	Išjungta	Ijungta	-	Ne
633	330_TP_E_SK	10	AT-XX	Vald_darbo_RAA_RFVT_TA_būsenos	AT-XX prijunginio nuotolinio valdymo režimas	-	DVS	Valdiklis	-	Ne
634	330_TP_E_SK	10	AT-XX	Vald_darbo_RAA_RFVT_TA_būsenos	AT-XX valdymo režimo raktas (narvelyje)	Išjungtas	Nuotolinis	Vietinis	Klaida	Ne
635	330_TP_E_SK	10	AT-XX	Vald_darbo_RAA_RFVT_TA_būsenos	AT-XX-0 valdymo režimo raktas (pavaroje)	Išjungtas	Nuotolinis	Vietinis	Klaida	Ne

Eil.nr	Objektas	U [kV]	Prijunginys	TS grupė	TS pavadinimas	Būseną_00	Būseną_01(0)	Būseną_10(1)	Būseną_11	TS_kaupimas
636	330_TP_E_SK	10	AT-XX	Vald_darbo_RAA_RFVT_TA_būsenos	AT-XX-ž valdymo režimo raktas (pavaroje)	Išjungtas	Nuotolinis	Vietinis	Klaida	Ne
637	330_TP_E_SK	10	AT-XX	Vald_darbo_RAA_RFVT_TA_būsenos	AT-XX pavaros ir valdymo grandinių aj	-	Išjungtas	Ijungtas	-	Ne
638	330_TP_E_SK	10	AT-XX	Vald_darbo_RAA_RFVT_TA_būsenos	AT-XX-0 pavaros ir valdymo grandinių aj	-	Išjungtas	Ijungtas	-	Ne
639	330_TP_E_SK	10	AT-XX	Vald_darbo_RAA_RFVT_TA_būsenos	AT-XX-ž pavaros ir valdymo grandinių aj	-	Išjungtas	Ijungtas	-	Ne
640	330_TP_E_SK	10	ŠRE-X	Vald_darbo_RAA_RFVT_TA_būsenos	ŠRE-X RAA nuostatų grupė [n]	-	Išjungtas	Ijungta	-	Ne
641	330_TP_E_SK	10	ŠRE-X	Vald_darbo_RAA_RFVT_TA_būsenos	ŠRE-X valdymas pagal (330) IT-XXX U (RFVT/LRFVT)	-	Išjungtas	Ijungtas	-	Ne
642	330_TP_E_SK	10	ŠRE-X	Vald_darbo_RAA_RFVT_TA_būsenos	ŠRE-X valdymas pagal (110) IT-XXX U (RFVT/LRFVT)	-	Išjungtas	Ijungtas	-	Ne
643	330_TP_E_SK	10	ŠRE-X	Vald_darbo_RAA_RFVT_TA_būsenos	ŠRE-X automatika (RFVT/LRFVT)	-	Išjungta	Ijungta	-	Ne
644	330_TP_E_SK	10	ŠRE-X	Vald_darbo_RAA_RFVT_TA_būsenos	ŠRE-X RFVT nuotolinio valdymo režimas	-	DVS	Valdiklis	-	Ne
645	330_TP_E_SK	10	ŠRE-XX	Vald_darbo_RAA_RFVT_TA_būsenos	ŠRE-XX RAA nuostatų grupė [n]	-	Išjungta	Ijungta	-	Ne
646	330_TP_E_SK	10	ŠRE-XX	Vald_darbo_RAA_RFVT_TA_būsenos	ŠRE-XX JRl (RFVT/LRFVT)	-	Išjungta	Ijungta	-	Ne
647	330_TP_E_SK	10	ŠRE-XX	Vald_darbo_RAA_RFVT_TA_būsenos	ŠRE-XX prijunginio nuotolinio valdymo režimas	-	DVS	Valdiklis	-	Ne
648	330_TP_E_SK	10	ŠRE-XX	Vald_darbo_RAA_RFVT_TA_būsenos	ŠRE-XX valdymo režimo raktas (narvelyje)	Išjungtas	Nuotolinis	Vietinis	Klaida	Ne
649	330_TP_E_SK	10	ŠRE-XX	Vald_darbo_RAA_RFVT_TA_būsenos	ŠRE-XX pavaros ir valdymo grandinių aj	-	Išjungtas	Ijungtas	-	Ne
650	330_TP_E_SK	10	SRT-XX	Vald_darbo_RAA_RFVT_TA_būsenos	SRT-XX RAA nuostatų grupė [n]	-	Išjungta	Ijungta	-	Ne
651	330_TP_E_SK	10	SRT-XX	Vald_darbo_RAA_RFVT_TA_būsenos	SRT-XX JRl (RFVT/LRFVT)	-	Išjungta	Ijungta	-	Ne
652	330_TP_E_SK	10	SRT-XX	Vald_darbo_RAA_RFVT_TA_būsenos	SRT-XX prijunginio nuotolinio valdymo režimas	-	DVS	Valdiklis	-	Ne
653	330_TP_E_SK	10	SRT-XX	Vald_darbo_RAA_RFVT_TA_būsenos	SRT-XX valdymo režimo raktas (narvelyje)	Išjungtas	Nuotolinis	Vietinis	Klaida	Ne
654	330_TP_E_SK	10	SRT-XX	Vald_darbo_RAA_RFVT_TA_būsenos	SRT-XX pavaros ir valdymo grandinių maitinimo aj	-	Išjungtas	Ijungtas	-	Ne
655	330_TP_E_SK	10	ŠX-XX	Vald_darbo_RAA_RFVT_TA_būsenos	IT-XX RAA U grandinių aj (US) gnybtynas	-	Išjungtas	Ijungtas	-	Ne
656	330_TP_E_SK	10	ŠX-XX	Vald_darbo_RAA_RFVT_TA_būsenos	IT-XX EEA U grandinių aj (US) gnybtynas	-	Išjungtas	Ijungtas	-	Ne
657	330_TP_E_SK	10	RT-X	Vald_darbo_RAA_RFVT_TA_būsenos	RT-X RAA nuostatų grupė [n]	-	Išjungta	Ijungta	-	Ne
658	330_TP_E_SK	10	RT-X	Vald_darbo_RAA_RFVT_TA_būsenos	RT-XX IT (RT-X RAA) U grandinių aj (US) gnybtynas	-	Išjungtas	Ijungtas	-	Ne
659	330_TP_E_SK	10	RT-X	Vald_darbo_RAA_RFVT_TA_būsenos	RT-XX IT (RT-X EEA) U grandinių aj (US) gnybtynas	-	Išjungtas	Ijungtas	-	Ne
660	330_TP_E_SK	10	RT-X	Vald_darbo_RAA_RFVT_TA_būsenos	RT-X IR valdymas pagal IT-XX U (RFVT/LRFVT)	-	Išjungta	Ijungta	-	Ne
661	330_TP_E_SK	10	RT-X	Vald_darbo_RAA_RFVT_TA_būsenos	RT-X Dj (RFVT/LRFVT)	-	Išjungta	Ijungta	-	Ne
662	330_TP_E_SK	10	RT-X	Vald_darbo_RAA_RFVT_TA_būsenos	RT-X IR atšakų perjungiklio Dj (RFVT/LRFVT)	-	Išjungta	Ijungta	-	Ne
663	330_TP_E_SK	10	RT-X	Vald_darbo_RAA_RFVT_TA_būsenos	RT-X RFVT nuotolinio valdymo režimas	-	DVS	Valdiklis	-	Ne
664	330_TP_E_SK	10	RT-X	Vald_darbo_RAA_RFVT_TA_būsenos	RT-X IR nuotolinio valdymo režimas	-	DVS	Valdiklis	-	Ne
665	330_TP_E_SK	10	RT-X	Vald_darbo_RAA_RFVT_TA_būsenos	RT-X IR U reguliavimo režimas	-	Automatinis	Rankinis	-	Ne
666	330_TP_E_SK	10	RT-X	Vald_darbo_RAA_RFVT_TA_būsenos	RT-X IR valdymo režimo raktas (pavaroje)	Išjungtas	Nuotolinis	Vietinis	Klaida	Ne
667	330_TP_E_SK	10	RT-X	Vald_darbo_RAA_RFVT_TA_būsenos	RT-X IR atšakų perjungiklio pavaros aj	-	Išjungtas	Ijungtas	-	Ne
668	330_TP_E_SK	10	RT-X	Vald_darbo_RAA_RFVT_TA_būsenos	RT-X IR atšakų perjungiklio valdymo grandinių aj	-	Išjungtas	Ijungtas	-	Ne
669	330_TP_E_SK	10	RT-XX	Vald_darbo_RAA_RFVT_TA_būsenos	RT-XX RAA nuostatų grupė [n]	-	Išjungta	Ijungta	-	Ne
670	330_TP_E_SK	10	RT-XX	Vald_darbo_RAA_RFVT_TA_būsenos	AT-XX išjungimas nuo RT-XX JRl (RFVT/LRFVT)	-	Išjungta	Ijungta	-	Ne
671	330_TP_E_SK	10	RT-XX	Vald_darbo_RAA_RFVT_TA_būsenos	TS-XX išjungimas nuo RT-XX JRl (RFVT/LRFVT)	-	Išjungta	Ijungta	-	Ne
672	330_TP_E_SK	10	RT-XX	Vald_darbo_RAA_RFVT_TA_būsenos	RT-XX išjungimas nuo RT-X Dif. (RFVT/LRFVT)	-	Išjungta	Ijungta	-	Ne
673	330_TP_E_SK	10	RT-XX	Vald_darbo_RAA_RFVT_TA_būsenos	RT-XX išjungimas nuo RT-X Dj (RFVT/LRFVT)	-	Išjungta	Ijungta	-	Ne
674	330_TP_E_SK	10	RT-XX	Vald_darbo_RAA_RFVT_TA_būsenos	RT-XX prijunginio nuotolinio valdymo režimas	-	DVS	Valdiklis	-	Ne
675	330_TP_E_SK	10	RT-XX	Vald_darbo_RAA_RFVT_TA_būsenos	RT-XX valdymo režimo raktas (narvelyje)	Išjungtas	Nuotolinis	Vietinis	Klaida	Ne
676	330_TP_E_SK	10	RT-XX	Vald_darbo_RAA_RFVT_TA_būsenos	RT-XX pavaros ir valdymo grandinių maitinimo aj	-	Išjungtas	Ijungtas	-	Ne
677	330_TP_E_SK	10	TS-XX	Vald_darbo_RAA_RFVT_TA_būsenos	TS-XX RAA nuostatų grupė [n]	-	Išjungta	Ijungta	-	Ne
678	330_TP_E_SK	10	TS-XX	Vald_darbo_RAA_RFVT_TA_būsenos	TS-XX JRl (RFVT/LRFVT)	-	Išjungta	Ijungta	-	Ne
679	330_TP_E_SK	10	TS-XX	Vald_darbo_RAA_RFVT_TA_būsenos	TS-XX ARl (RFVT/LRFVT)	-	Išjungta	Ijungta	-	Ne
680	330_TP_E_SK	10	TS-XX	Vald_darbo_RAA_RFVT_TA_būsenos	TS-XX prijunginio nuotolinio valdymo režimas	-	DVS	Valdiklis	-	Ne
681	330_TP_E_SK	10	TS-XX	Vald_darbo_RAA_RFVT_TA_būsenos	TS-XX valdymo režimo raktas (narvelyje)	Išjungtas	Nuotolinis	Vietinis	Klaida	Ne
682	330_TP_E_SK	10	TS-XX	Vald_darbo_RAA_RFVT_TA_būsenos	TS-XX pavaros ir valdymo grandinių maitinimo aj	-	Išjungtas	Ijungtas	-	Ne
683	330_TP_E_SK	10	L-XXX	Vald_darbo_RAA_RFVT_TA_būsenos	L-XXX RAA nuostatų grupė [n]	-	Išjungta	Ijungta	-	Ne
684	330_TP_E_SK	10	L-XXX	Vald_darbo_RAA_RFVT_TA_būsenos	L-XXX ARl (RFVT/LRFVT)	-	Išjungta	Ijungta	-	Ne
685	330_TP_E_SK	10	L-XXX	Vald_darbo_RAA_RFVT_TA_būsenos	L-XXX JRl (RFVT/LRFVT)	-	Išjungta	Ijungta	-	Ne
686	330_TP_E_SK	10	L-XXX	Vald_darbo_RAA_RFVT_TA_būsenos	L-XXX prijunginio nuotolinio valdymo režimas	-	DVS	Valdiklis	-	Ne
687	330_TP_E_SK	10	L-XXX	Vald_darbo_RAA_RFVT_TA_būsenos	L-XXX valdymo režimo raktas (narvelyje)	Išjungtas	Nuotolinis	Vietinis	Klaida	Ne
688	330_TP_E_SK	10	L-XXX	Vald_darbo_RAA_RFVT_TA_būsenos	L-XXX pavaros ir valdymo grandinių maitinimo aj	-	Išjungtas	Ijungtas	-	Ne

Eil.nr	Objektas	U [kV]	Prijunginys	TS grupė	TS pavadinimas	Būsena_00	Būsena_01(0)	Būsena_10(1)	Būsena_11	TS_kaupimas
689	330_TP_E_SK	10	L-XXX	Vald_darbo_RAA_RFVT_TA_būsenos	[T-XX (L-XXX EEA) U grandinių maitinimo aj	-	Išjungtas	Ijungtas	-	Ne
690	E	Ugen	G-X	Jungtuvo_skyriklio_įžemiklio_padėtis	Jungtuvo padėtis	Tarpinė	Išjungtas	Ijungtas	Klaida	Taip
691	E	Ugen	G-X	Jungtuvo_skyriklio_įžemiklio_padėtis	Skyriklio padėtis	Tarpinė	Išjungtas	Ijungtas	Klaida	Taip
692	E	Ugen	G-X	RAA_TA_kom_poveikiai	Ugen dalies įrenginių poveikiai į PT 330 kV įrenginių išjungimą	-	Norma	Suveikė	-	Ne
693	E	Ugen	G-X	RAA_TA_kom_poveikiai	Ugen dalies įrenginių poveikiai į G-X išjungimą	-	Norma	Suveikė	-	Ne
694	E	Ugen	G-X	RAA_TA_kom_poveikiai	Ugen dalies įrenginių poveikiai į PT 110 kV įrenginių išjungimą	-	Norma	Suveikė	-	Ne
695	E	Ugen	G-X	RAA_TA_kom_poveikiai	Ugen dalies įrenginių poveikiai į G-X išjungimą	-	Norma	Suveikė	-	Ne
696	E	Ugen	G-X	RAA_TA_kom_poveikiai	G-X perėjimas į izoliuoto darbo režimą (AGV)	-	Norma	Suveikė	-	Ne
697	E	Ugen	G-X	Vald_darbo_RAA_RFVT_TA_būsenos	VEP pirminis P reguliavimas	-	Išjungtas	Ijungtas	-	Ne
698	E	Ugen	G-X	Vald_darbo_RAA_RFVT_TA_būsenos	VEP P rezervas pirminiam reguliavimui	-	Išjungtas	Ijungtas	-	Ne
699	E	Ugen	G-X	Vald_darbo_RAA_RFVT_TA_būsenos	VEP generacijos ribojimas nuo instaliuotos P	-	Išjungtas	Ijungtas	-	Ne
700	E	Ugen	G-X	Vald_darbo_RAA_RFVT_TA_būsenos	VEP U (XXX) reguliavimo režimas	-	Palaikyti Q	Palaikyti U	-	Ne
701	E	Ugen	G-X	Vald_darbo_RAA_RFVT_TA_būsenos	VEP valdymas ir reguliavimas iš PSO DVS	-	Leistas	Uždraustas	-	Ne
702	E	Ugen	G-X	Vald_darbo_RAA_RFVT_TA_būsenos	VEP	-	Sustabdytas	Paleistas	-	Ne
703	E	Ugen	G-X	Vald_darbo_RAA_RFVT_TA_būsenos	G-X pasirengimas valdymui nuo AGV	-	Nepasirengęs	Pasirengęs	-	Ne
704	E	Ugen	G-X	Vald_darbo_RAA_RFVT_TA_būsenos	G-X televaldymas iš AGV (AGV)	-	Išjungtas	Ijungtas	-	Ne
705	E	Ugen	G-X	Vald_darbo_RAA_RFVT_TA_būsenos	G-X U (XXX) reguliavimo režimas U (E)	-	Išjungtas	Ijungtas	-	Ne
706	E	Ugen	G-X	Vald_darbo_RAA_RFVT_TA_būsenos	G-X U (XXX) reguliavimo režimas Q (E)	-	Išjungtas	Ijungtas	-	Ne
707	E	Ugen	G-X	Vald_darbo_RAA_RFVT_TA_būsenos	G-X U (XXX) reguliavimo režimas cos(fi) (E)	-	Išjungtas	Ijungtas	-	Ne
708	E	Ugen	G-X	Vald_darbo_RAA_RFVT_TA_būsenos	G-X PSS (E)	-	Išjungtas	Ijungtas	-	Ne
709	E	Ugen	G-X	Vald_darbo_RAA_RFVT_TA_būsenos	G-X automatinio žadinimo regulatoriaus ribotuvais (E)	-	Išjungtas	Ijungtas	-	Ne
710	400_330_TP_E_SK	400-330	LN XXX	RAA_monitoringas	LN XXX RAA terminalo XXX aj	-	Išjungtas	Ijungtas	-	Ne
711	400_330_TP_E_SK	400-330	LN XXX	RAA_monitoringas	LN XXX RAA terminalo XXX BI aj	-	Išjungtas	Ijungtas	-	Ne
712	400_330_TP_E_SK	400-330	LN XXX	RAA_monitoringas	LN XXX RAA terminalo XXX ryšio keitiklio su TSP aj	-	Išjungtas	Ijungtas	-	Ne
713	400_330_TP_E_SK	400-330	LN XXX	RAA_monitoringas	LN XXX RAA dvipozicinių relių aj	-	Išjungtas	Ijungtas	-	Ne
714	400_330_TP_E_SK	400-330	LN XXX	RAA_monitoringas	LN XXX RAA tarpinių relių aj	-	Išjungtas	Ijungtas	-	Ne
715	400_330_TP_E_SK	400-330	LN XXX	RAA_monitoringas	LN XXX RAA terminalo XXX fizinė sąsaja	-	Norma	Gedimas	-	Ne
716	400_330_TP_E_SK	400-330	LN XXX	RAA_monitoringas	LN XXX RAA terminalas XXX	-	Norma	Gedimas	-	Ne
717	400_330_TP_E_SK	400-330	LN XXX	RAA_monitoringas	LN XXX RAA terminalo XXX U grandinės	-	Norma	Gedimas	-	Ne
718	400_330_TP_E_SK	400-330	LN XXX	RAA_monitoringas	LN XXX RAA terminalo XXX I grandinės	-	Norma	Gedimas	-	Ne
719	400_330_TP_E_SK	400-330	LN XXX	RAA_monitoringas	TSP ryšys su LN XXX RAA terminalu XXX	-	Norma	Gedimas	-	Ne
720	400_330_TP_E_SK	400-330	LN XXX	RAA_monitoringas	LN XXX valdiklio XXX aj	-	Išjungtas	Ijungtas	-	Ne
721	400_330_TP_E_SK	400-330	LN XXX	RAA_monitoringas	LN XXX valdiklio XXX ryšio keitiklio su TSP aj	-	Išjungtas	Ijungtas	-	Ne
722	400_330_TP_E_SK	400-330	LN XXX	RAA_monitoringas	LN XXX valdiklio XXX fizinė sąsaja	-	Norma	Gedimas	-	Ne
723	400_330_TP_E_SK	400-330	LN XXX	RAA_monitoringas	LN XXX valdiklis XXX	-	Norma	Gedimas	-	Ne
724	400_330_TP_E_SK	400-330	LN XXX	RAA_monitoringas	LN XXX valdiklio XXX U grandinės	-	Norma	Gedimas	-	Ne
725	400_330_TP_E_SK	400-330	LN XXX	RAA_monitoringas	LN XXX valdiklio XXX I grandinės	-	Norma	Gedimas	-	Ne
726	400_330_TP_E_SK	400-330	LN XXX	RAA_monitoringas	TSP ryšys su LN XXX valdikliu XXX	-	Norma	Gedimas	-	Ne
727	400_330_TP_E_SK	400-330	LN XXX	RAA_monitoringas	LN XXX TP aj	-	Išjungtas	Ijungtas	-	Ne
728	400_330_TP_E_SK	400-330	LN XXX	RAA_monitoringas	LN XXX TP	-	Norma	Gedimas	-	Ne
729	400_330_TP_E_SK	400-330	LN XXX	RAA_monitoringas	LN XXX TP ryšio kanalas	-	Norma	Gedimas	-	Ne
730	400_330_TP_E_SK	400-330	LX-XXX	RAA_monitoringas	LX-XXX RAA terminalo XXX aj	-	Išjungtas	Ijungtas	-	Ne
731	400_330_TP_E_SK	400-330	LX-XXX	RAA_monitoringas	LX-XXX RAA terminalo XXX BI aj	-	Išjungtas	Ijungtas	-	Ne
732	400_330_TP_E_SK	400-330	LX-XXX	RAA_monitoringas	LX-XXX RAA terminalo XXX ryšio keitiklio su TSP aj	-	Išjungtas	Ijungtas	-	Ne
733	400_330_TP_E_SK	400-330	LX-XXX	RAA_monitoringas	LX-XXX RAA terminalo XXX fizinė sąsaja	-	Norma	Gedimas	-	Ne
734	400_330_TP_E_SK	400-330	LX-XXX	RAA_monitoringas	LX-XXX RAA terminalas XXX	-	Norma	Gedimas	-	Ne
735	400_330_TP_E_SK	400-330	LX-XXX	RAA_monitoringas	LX-XXX RAA terminalo XXX U grandinės	-	Norma	Gedimas	-	Ne
736	400_330_TP_E_SK	400-330	LX-XXX	RAA_monitoringas	LX-XXX RAA terminalo XXX I grandinės	-	Norma	Gedimas	-	Ne
737	400_330_TP_E_SK	400-330	LX-XXX	RAA_monitoringas	TSP ryšys su LX-XXX RAA terminalu XXX	-	Norma	Gedimas	-	Ne
738	400_330_TP_E_SK	400-330	LX-XXX	RAA_monitoringas	LX-XXX valdiklio XXX XXXX aj	-	Išjungtas	Ijungtas	-	Ne
739	400_330_TP_E_SK	400-330	LX-XXX	RAA_monitoringas	LX-XXX valdiklio XXX ryšio keitiklio su TSP aj	-	Išjungtas	Ijungtas	-	Ne
740	400_330_TP_E_SK	400-330	LX-XXX	RAA_monitoringas	LX-XXX valdiklio XXX fizinė sąsaja	-	Norma	Gedimas	-	Ne
741	400_330_TP_E_SK	400-330	LX-XXX	RAA_monitoringas	LX-XXX valdiklis XXX	-	Norma	Gedimas	-	Ne

Eil.nr	Objektas	U [kV]	Prijunginys	TS grupė	TS pavadinimas	Būsena_00	Būsena_01(0)	Būsena_10(1)	Būsena_11	TS_kaupimas
742	400_330_TP_E_SK	400-330	LX-XXX	RAA_monitoringas	LX-XXX valdiklio XXX U grandinės	-	Norma	Gedimas	-	Ne
743	400_330_TP_E_SK	400-330	LX-XXX	RAA_monitoringas	LX-XXX valdiklio XXX I grandinės	-	Norma	Gedimas	-	Ne
744	400_330_TP_E_SK	400-330	LX-XXX	RAA_monitoringas	TSP ryšys su LX-XXX valdikliu XXX	-	Norma	Gedimas	-	Ne
745	400_330_TP_E_SK	400-330	AT-X	RAA_monitoringas	AT-X RAA terminalo XXX aj	-	Išjungtas	Ijungtas	-	Ne
746	400_330_TP_E_SK	400-330	AT-X	RAA_monitoringas	AT-X RAA terminalo XXX BI aj	-	Išjungtas	Ijungtas	-	Ne
747	400_330_TP_E_SK	400-330	AT-X	RAA_monitoringas	AT-X RAA terminalo XXX ryšio keitiklio su TSP aj	-	Išjungtas	Ijungtas	-	Ne
748	400_330_TP_E_SK	400-330	AT-X	RAA_monitoringas	AT-X RAA dvipozicinių relių aj	-	Išjungtas	Ijungtas	-	Ne
749	400_330_TP_E_SK	400-330	AT-X	RAA_monitoringas	AT-X RAA tarpinių relių aj	-	Išjungtas	Ijungtas	-	Ne
750	400_330_TP_E_SK	400-330	AT-X	RAA_monitoringas	AT-X RAA terminalo XXX fizinė sąsaja	-	Norma	Gedimas	-	Ne
751	400_330_TP_E_SK	400-330	AT-X	RAA_monitoringas	AT-X RAA terminalas XXX	-	Norma	Gedimas	-	Ne
752	400_330_TP_E_SK	400-330	AT-X	RAA_monitoringas	AT-X RAA terminalo XXX U grandinės	-	Norma	Gedimas	-	Ne
753	400_330_TP_E_SK	400-330	AT-X	RAA_monitoringas	AT-X RAA terminalas XXX I grandinės	-	Norma	Gedimas	-	Ne
754	400_330_TP_E_SK	400-330	AT-X	RAA_monitoringas	TSP ryšys su AT-X RAA terminalu XXX	-	Norma	Gedimas	-	Ne
755	400_330_TP_E_SK	400-330	AT-X	RAA_monitoringas	AT-X valdiklio XXX aj	-	Išjungtas	Ijungtas	-	Ne
756	400_330_TP_E_SK	400-330	AT-X	RAA_monitoringas	AT-X valdiklio XXX ryšio keitiklio su TSP aj	-	Išjungtas	Ijungtas	-	Ne
757	400_330_TP_E_SK	400-330	AT-X	RAA_monitoringas	AT-X valdiklio XXX fizinė sąsaja	-	Norma	Gedimas	-	Ne
758	400_330_TP_E_SK	400-330	AT-X	RAA_monitoringas	AT-X valdiklis XXX	-	Norma	Gedimas	-	Ne
759	400_330_TP_E_SK	400-330	AT-X	RAA_monitoringas	AT-X valdiklio XXX U grandinės	-	Norma	Gedimas	-	Ne
760	400_330_TP_E_SK	400-330	AT-X	RAA_monitoringas	AT-X valdiklio XXX I grandinės	-	Norma	Gedimas	-	Ne
761	400_330_TP_E_SK	400-330	AT-X	RAA_monitoringas	AT-X IR valdiklio XXX lygiagretaus darbo duomenų šyna	-	Norma	Gedimas	-	Ne
762	400_330_TP_E_SK	400-330	AT-X	RAA_monitoringas	TSP ryšys su AT-X valdikliu XXX	-	Norma	Gedimas	-	Ne
763	400_330_TP_E_SK	400-330	AT-X	RAA_monitoringas	AT-X monitoringo sistemos gedimas (AMS)	-	Norma	Suveikė	-	Ne
764	400_330_TP_E_SK	400-330	VŠR-X	RAA_monitoringas	VŠR-X AVS (automatinio valdymo sistema)	-	Norma	Gedimas	-	Ne
765	400_330_TP_E_SK	400-330	VŠR-X	RAA_monitoringas	VŠR-X RAA terminalo XXX aj	-	Išjungtas	Ijungtas	-	Ne
766	400_330_TP_E_SK	400-330	VŠR-X	RAA_monitoringas	VŠR-X RAA terminalo XXX BI aj	-	Išjungtas	Ijungtas	-	Ne
767	400_330_TP_E_SK	400-330	VŠR-X	RAA_monitoringas	VŠR-X RAA terminalo XXX ryšio keitiklio su TSP aj	-	Išjungtas	Ijungtas	-	Ne
768	400_330_TP_E_SK	400-330	VŠR-X	RAA_monitoringas	VŠR-X RAA dvipozicinių relių aj	-	Išjungtas	Ijungtas	-	Ne
769	400_330_TP_E_SK	400-330	VŠR-X	RAA_monitoringas	VŠR-X RAA tarpinių relių aj	-	Išjungtas	Ijungtas	-	Ne
770	400_330_TP_E_SK	400-330	VŠR-X	RAA_monitoringas	VŠR-X RAA terminalo XXX fizinė sąsaja	-	Norma	Gedimas	-	Ne
771	400_330_TP_E_SK	400-330	VŠR-X	RAA_monitoringas	VŠR-X RAA terminalas XXX	-	Norma	Gedimas	-	Ne
772	400_330_TP_E_SK	400-330	VŠR-X	RAA_monitoringas	VŠR-X RAA terminalo XXX U grandinės	-	Norma	Gedimas	-	Ne
773	400_330_TP_E_SK	400-330	VŠR-X	RAA_monitoringas	VŠR-X RAA terminalo XXX I grandinės	-	Norma	Gedimas	-	Ne
774	400_330_TP_E_SK	400-330	VŠR-X	RAA_monitoringas	TSP ryšys su VŠR-X RAA terminalu XXX	-	Norma	Gedimas	-	Ne
775	400_330_TP_E_SK	400-330	VŠR-X	RAA_monitoringas	VŠR-X valdiklio XXX aj	-	Išjungtas	Ijungtas	-	Ne
776	400_330_TP_E_SK	400-330	VŠR-X	RAA_monitoringas	VŠR-X valdiklio XXX ryšio keitiklio su TSP aj	-	Išjungtas	Ijungtas	-	Ne
777	400_330_TP_E_SK	400-330	VŠR-X	RAA_monitoringas	VŠR-X valdiklio XXX fizinė sąsaja	-	Norma	Gedimas	-	Ne
778	400_330_TP_E_SK	400-330	VŠR-X	RAA_monitoringas	VŠR-X valdiklis XXX	-	Norma	Gedimas	-	Ne
779	400_330_TP_E_SK	400-330	VŠR-X	RAA_monitoringas	VŠR-X valdiklio XXX U grandinės	-	Norma	Gedimas	-	Ne
780	400_330_TP_E_SK	400-330	VŠR-X	RAA_monitoringas	VŠR-X valdiklio XXX I grandinės	-	Norma	Gedimas	-	Ne
781	400_330_TP_E_SK	400-330	VŠR-X	RAA_monitoringas	TSP ryšys su VŠR-X valdikliu XXX	-	Norma	Gedimas	-	Ne
782	400_330_TP_E_SK	400-330	VŠR-XXX	RAA_monitoringas	VŠR-XXX RAA terminalo XXX aj	-	Išjungtas	Ijungtas	-	Ne
783	400_330_TP_E_SK	400-330	VŠR-XXX	RAA_monitoringas	VŠR-XXX RAA terminalo XXX BI aj	-	Išjungtas	Ijungtas	-	Ne
784	400_330_TP_E_SK	400-330	VŠR-XXX	RAA_monitoringas	VŠR-XXX RAA terminalo XXX ryšio keitiklio su TSP aj	-	Išjungtas	Ijungtas	-	Ne
785	400_330_TP_E_SK	400-330	VŠR-XXX	RAA_monitoringas	VŠR-XXX RAA terminalo XXX fizinė sąsaja	-	Norma	Gedimas	-	Ne
786	400_330_TP_E_SK	400-330	VŠR-XXX	RAA_monitoringas	VŠR-XXX RAA terminalas XXX	-	Norma	Gedimas	-	Ne
787	400_330_TP_E_SK	400-330	VŠR-XXX	RAA_monitoringas	VŠR-XXX RAA terminalo XXX U grandinės	-	Norma	Gedimas	-	Ne
788	400_330_TP_E_SK	400-330	VŠR-XXX	RAA_monitoringas	VŠR-XXX RAA terminalo XXX I grandinės	-	Norma	Gedimas	-	Ne
789	400_330_TP_E_SK	400-330	VŠR-XXX	RAA_monitoringas	TSP ryšys su VŠR-XXX RAA terminalu XXX	-	Norma	Gedimas	-	Ne
790	400_330_TP_E_SK	400-330	VŠR-XXX	RAA_monitoringas	VŠR-XXX valdiklio XXX aj	-	Išjungtas	Ijungtas	-	Ne
791	400_330_TP_E_SK	400-330	VŠR-XXX	RAA_monitoringas	VŠR-XXX valdiklio XXX ryšio keitiklio su TSP aj	-	Išjungtas	Ijungtas	-	Ne
792	400_330_TP_E_SK	400-330	VŠR-XXX	RAA_monitoringas	VŠR-XXX valdiklio XXX fizinė sąsaja	-	Norma	Gedimas	-	Ne
793	400_330_TP_E_SK	400-330	VŠR-XXX	RAA_monitoringas	VŠR-XXX valdiklis XXX	-	Norma	Gedimas	-	Ne
794	400_330_TP_E_SK	400-330	VŠR-XXX	RAA_monitoringas	VŠR-XXX valdiklio XXX U grandinės	-	Norma	Gedimas	-	Ne

Eil.nr	Objektas	U [kV]	Prijunginys	TS grupė	TS pavadinimas	Būsena_00	Būsena_01(0)	Būsena_10(1)	Būsena_11	TS_kaupimas
795	400_330_TP_E_SK	400-330	VŠR-XXX	RAA_monitoringas	VŠR-XXX valdiklio XXX I grandinės	-	Norma	Gedimas	-	Ne
796	400_330_TP_E_SK	400-330	VŠR-XXX	RAA_monitoringas	TSP ryšys su VŠR-XXX valdikliu XXX	-	Norma	Gedimas	-	Ne
797	400_330_TP_E_SK	400-330	T-XXX	RAA_monitoringas	T-XXX RAA terminalo XXX aj	-	Išjungtas	Ijungtas	-	Ne
798	400_330_TP_E_SK	400-330	T-XXX	RAA_monitoringas	T-XXX RAA terminalo XXX BI aj	-	Išjungtas	Ijungtas	-	Ne
799	400_330_TP_E_SK	400-330	T-XXX	RAA_monitoringas	T-XXX RAA terminalo XXX ryšio keitiklio su TSP aj	-	Išjungtas	Ijungtas	-	Ne
800	400_330_TP_E_SK	400-330	T-XXX	RAA_monitoringas	T-XXX RAA terminalo XXX fizinė sąsaja	-	Norma	Gedimas	-	Ne
801	400_330_TP_E_SK	400-330	T-XXX	RAA_monitoringas	T-XXX RAA terminalas XXX	-	Norma	Gedimas	-	Ne
802	400_330_TP_E_SK	400-330	T-XXX	RAA_monitoringas	T-XXX RAA terminalo XXX U grandinės	-	Norma	Gedimas	-	Ne
803	400_330_TP_E_SK	400-330	T-XXX	RAA_monitoringas	T-XXX RAA terminalo XXX I grandinės	-	Norma	Gedimas	-	Ne
804	400_330_TP_E_SK	400-330	T-XXX	RAA_monitoringas	TSP ryšys su T-XXX RAA terminalu XXX	-	Norma	Gedimas	-	Ne
805	400_330_TP_E_SK	400-330	T-XXX	RAA_monitoringas	T-XXX valdiklio XXX aj	-	Išjungtas	Ijungtas	-	Ne
806	400_330_TP_E_SK	400-330	T-XXX	RAA_monitoringas	T-XXX valdiklio XXX ryšio keitiklio su TSP aj	-	Išjungtas	Ijungtas	-	Ne
807	400_330_TP_E_SK	400-330	T-XXX	RAA_monitoringas	T-XXX valdiklio XXX fizinė sąsaja	-	Norma	Gedimas	-	Ne
808	400_330_TP_E_SK	400-330	T-XXX	RAA_monitoringas	T-XXX valdiklis XXX	-	Norma	Gedimas	-	Ne
809	400_330_TP_E_SK	400-330	T-XXX	RAA_monitoringas	T-XXX valdiklio XXX U grandinės	-	Norma	Gedimas	-	Ne
810	400_330_TP_E_SK	400-330	T-XXX	RAA_monitoringas	T-XXX valdiklio XXX I grandinės	-	Norma	Gedimas	-	Ne
811	400_330_TP_E_SK	400-330	T-XXX	RAA_monitoringas	TSP ryšys su T-XXX valdikliu XXX	-	Norma	Gedimas	-	Ne
812	400_330_TP_E_SK	400-330	TS-XXX	RAA_monitoringas	TS-XXX RAA terminalo XXX aj	-	Išjungtas	Ijungtas	-	Ne
813	400_330_TP_E_SK	400-330	TS-XXX	RAA_monitoringas	TS-XXX RAA terminalo XXX BI aj	-	Išjungtas	Ijungtas	-	Ne
814	400_330_TP_E_SK	400-330	TS-XXX	RAA_monitoringas	TS-XXX RAA terminalo XXX ryšio keitiklio su TSP aj	-	Išjungtas	Ijungtas	-	Ne
815	400_330_TP_E_SK	400-330	TS-XXX	RAA_monitoringas	TS-XXX RAA terminalo XXX fizinė sąsaja	-	Norma	Gedimas	-	Ne
816	400_330_TP_E_SK	400-330	TS-XXX	RAA_monitoringas	TS-XXX RAA terminalas XXX	-	Norma	Gedimas	-	Ne
817	400_330_TP_E_SK	400-330	TS-XXX	RAA_monitoringas	TS-XXX RAA terminalo XXX U grandinės	-	Norma	Gedimas	-	Ne
818	400_330_TP_E_SK	400-330	TS-XXX	RAA_monitoringas	TS-XXX RAA terminalo XXX I grandinės	-	Norma	Gedimas	-	Ne
819	400_330_TP_E_SK	400-330	TS-XXX	RAA_monitoringas	TSP ryšys su TS-XXX RAA terminalu XXX	-	Norma	Gedimas	-	Ne
820	400_330_TP_E_SK	400-330	TS-XXX	RAA_monitoringas	TS-XXX valdiklio XXX aj	-	Išjungtas	Ijungtas	-	Ne
821	400_330_TP_E_SK	400-330	TS-XXX	RAA_monitoringas	TS-XXX valdiklio XXX ryšio keitiklio su TSP aj	-	Išjungtas	Ijungtas	-	Ne
822	400_330_TP_E_SK	400-330	TS-XXX	RAA_monitoringas	TS-XXX valdiklio XXX fizinė sąsaja	-	Norma	Gedimas	-	Ne
823	400_330_TP_E_SK	400-330	TS-XXX	RAA_monitoringas	TS-XXX valdiklis XXX	-	Norma	Gedimas	-	Ne
824	400_330_TP_E_SK	400-330	TS-XXX	RAA_monitoringas	TS-XXX valdiklio XXX U grandinės	-	Norma	Gedimas	-	Ne
825	400_330_TP_E_SK	400-330	TS-XXX	RAA_monitoringas	TS-XXX valdiklio XXX I grandinės	-	Norma	Gedimas	-	Ne
826	400_330_TP_E_SK	400-330	TS-XXX	RAA_monitoringas	TSP ryšys su TS-XXX valdikliu XXX	-	Norma	Gedimas	-	Ne
827	400_330_TP_E_SK	400-330	Š-XXX	RAA_monitoringas	Š-XXX ŠDA terminalo XXX aj	-	Išjungtas	Ijungtas	-	Ne
828	400_330_TP_E_SK	400-330	Š-XXX	RAA_monitoringas	Š-XXX ŠDA terminalo XXX tarpinių relių aj	-	Išjungtas	Ijungtas	-	Ne
829	400_330_TP_E_SK	400-330	Š-XXX	RAA_monitoringas	Š-XXX ŠDA terminalo XXX fizinė sąsaja	-	Norma	Gedimas	-	Ne
830	400_330_TP_E_SK	400-330	Š-XXX	RAA_monitoringas	Š-XXX ŠDA terminalas XXX	-	Norma	Gedimas	-	Ne
831	400_330_TP_E_SK	400-330	Š-XXX	RAA_monitoringas	Š-XXX ŠDA terminalo XXX I grandinės	-	Norma	Gedimas	-	Ne
832	400_330_TP_E_SK	400-330	Š-XXX	RAA_monitoringas	TSP ryšys su Š-XXX ŠDA terminalu XXX	-	Norma	Gedimas	-	Ne
833	400_330_TP_E_SK	400-330	Š-XXX	RAA_monitoringas	Š-XXX ŠDA valdiklio XXX aj	-	Išjungtas	Ijungtas	-	Ne
834	400_330_TP_E_SK	400-330	Š-XXX	RAA_monitoringas	Š-XXX ŠDA valdiklio XXX fizinė sąsaja	-	Norma	Gedimas	-	Ne
835	400_330_TP_E_SK	400-330	Š-XXX	RAA_monitoringas	Š-XXX ŠDA valdiklis XXX	-	Norma	Gedimas	-	Ne
836	400_330_TP_E_SK	400-330	Š-XXX	RAA_monitoringas	TSP ryšys su Š-XXX ŠDA valdikliu XXX	-	Norma	Gedimas	-	Ne
837	330_TP_E_SK	110	EPL (L-XXXXXX)	RAA_monitoringas	L-XXXXXX RAA terminalo XXX aj	-	Išjungtas	Ijungtas	-	Ne
838	330_TP_E_SK	110	EPL (L-XXXXXX)	RAA_monitoringas	L-XXXXXX RAA terminalo XXX BI aj	-	Išjungtas	Ijungtas	-	Ne
839	330_TP_E_SK	110	EPL (L-XXXXXX)	RAA_monitoringas	L-XXXXXX RAA terminalo XXX ryšio keitiklio su TSP aj	-	Išjungtas	Ijungtas	-	Ne
840	330_TP_E_SK	110	EPL (L-XXXXXX)	RAA_monitoringas	L-XXXXXX RAA dvipozicinių relių aj	-	Išjungtas	Ijungtas	-	Ne
841	330_TP_E_SK	110	EPL (L-XXXXXX)	RAA_monitoringas	L-XXXXXX RAA tarpinių relių aj	-	Išjungtas	Ijungtas	-	Ne
842	330_TP_E_SK	110	EPL (L-XXXXXX)	RAA_monitoringas	L-XXXXXX RAA terminalas XXX fizinė sąsaja	-	Norma	Gedimas	-	Ne
843	330_TP_E_SK	110	EPL (L-XXXXXX)	RAA_monitoringas	L-XXXXXX RAA terminalas XXX	-	Norma	Gedimas	-	Ne
844	330_TP_E_SK	110	EPL (L-XXXXXX)	RAA_monitoringas	L-XXXXXX RAA terminalo XXX U grandinės	-	Norma	Gedimas	-	Ne
845	330_TP_E_SK	110	EPL (L-XXXXXX)	RAA_monitoringas	L-XXXXXX RAA terminalo XXX I grandinės	-	Norma	Gedimas	-	Ne
846	330_TP_E_SK	110	EPL (L-XXXXXX)	RAA_monitoringas	TSP ryšys su L-XXXXXX RAA terminalu XXX	-	Norma	Gedimas	-	Ne
847	330_TP_E_SK	110	EPL (L-XXXXXX)	RAA_monitoringas	L-XXXXXX valdiklio XXX aj	-	Išjungtas	Ijungtas	-	Ne

Eil.nr	Objektas	U [kV]	Prijunginys	TS grupė	TS pavadinimas	Būsena_00	Būsena_01(0)	Būsena_10(1)	Būsena_11	TS_kaupimas
848	330_TP_E_SK	110	EPL (L-XXXXXX)	RAA_monitoringas	L-XXXXXX valdiklio XXX ryšio keitiklio su TSP[aj	-	Išjungtas	Ijungtas	-	Ne
849	330_TP_E_SK	110	EPL (L-XXXXXX)	RAA_monitoringas	L-XXXXXX valdiklio XXX fizinė sąsaja	-	Norma	Gedimas	-	Ne
850	330_TP_E_SK	110	EPL (L-XXXXXX)	RAA_monitoringas	L-XXXXXX valdiklis XXX	-	Norma	Gedimas	-	Ne
851	330_TP_E_SK	110	EPL (L-XXXXXX)	RAA_monitoringas	L-XXXXXX valdiklio XXX U grandinės	-	Norma	Gedimas	-	Ne
852	330_TP_E_SK	110	EPL (L-XXXXXX)	RAA_monitoringas	L-XXXXXX valdiklio XXX I grandinės	-	Norma	Gedimas	-	Ne
853	330_TP_E_SK	110	EPL (L-XXXXXX)	RAA_monitoringas	TSP[ryšys su L-XXXXXX valdikliu XXX	-	Norma	Gedimas	-	Ne
854	330_TP_E_SK	110	EPL (L-XXXXXX)	RAA_monitoringas	L-XXXXXX TP[aj	-	Išjungtas	Ijungtas	-	Ne
855	330_TP_E_SK	110	EPL (L-XXXXXX)	RAA_monitoringas	L-XXXXXX TP[-	Norma	Gedimas	-	Ne
856	330_TP_E_SK	110	EPL (L-XXXXXX)	RAA_monitoringas	L-XXXXXX TP[ryšio kanalas	-	Norma	Gedimas	-	Ne
857	330_TP_E_SK	110	AT-X (AT-XXX)	RAA_monitoringas	AT-XXX RAA terminalo XXX aj	-	Išjungtas	Ijungtas	-	Ne
858	330_TP_E_SK	110	AT-X (AT-XXX)	RAA_monitoringas	AT-XXX RAA terminalo XXX BI aj	-	Išjungtas	Ijungtas	-	Ne
859	330_TP_E_SK	110	AT-X (AT-XXX)	RAA_monitoringas	AT-XXX RAA terminalo XXX ryšio keitiklio su TSP[aj	-	Išjungtas	Ijungtas	-	Ne
860	330_TP_E_SK	110	AT-X (AT-XXX)	RAA_monitoringas	AT-XXX RAA terminalo XXX fizinė sąsaja	-	Išjungtas	Ijungtas	-	Ne
861	330_TP_E_SK	110	AT-X (AT-XXX)	RAA_monitoringas	AT-XXX RAA terminalas XXX	-	Norma	Gedimas	-	Ne
862	330_TP_E_SK	110	AT-X (AT-XXX)	RAA_monitoringas	AT-XXX RAA terminalo XXX U grandinės	-	Norma	Gedimas	-	Ne
863	330_TP_E_SK	110	AT-X (AT-XXX)	RAA_monitoringas	AT-XXX RAA terminalo XXX I grandinės	-	Norma	Gedimas	-	Ne
864	330_TP_E_SK	110	AT-X (AT-XXX)	RAA_monitoringas	TSP[ryšys su AT-XXX RAA terminalu XXX	-	Norma	Gedimas	-	Ne
865	330_TP_E_SK	110	AT-X (AT-XXX)	RAA_monitoringas	AT-X (110) rez. RAA terminalo XXX aj	-	Išjungtas	Ijungtas	-	Ne
866	330_TP_E_SK	110	AT-X (AT-XXX)	RAA_monitoringas	AT-X (110) rez. RAA terminalo XXX BI aj	-	Išjungtas	Ijungtas	-	Ne
867	330_TP_E_SK	110	AT-X (AT-XXX)	RAA_monitoringas	AT-X (110) rez. RAA terminalo XXX ryšio keitiklio su TSP[aj	-	Išjungtas	Ijungtas	-	Ne
868	330_TP_E_SK	110	AT-X (AT-XXX)	RAA_monitoringas	AT-X (110) rez. RAA terminalo XXX fizinė sąsaja	-	Norma	Gedimas	-	Ne
869	330_TP_E_SK	110	AT-X (AT-XXX)	RAA_monitoringas	AT-X (110) rez. RAA terminalas XXX	-	Norma	Gedimas	-	Ne
870	330_TP_E_SK	110	AT-X (AT-XXX)	RAA_monitoringas	AT-X (110) rez. RAA terminalo XXX U grandinės	-	Norma	Gedimas	-	Ne
871	330_TP_E_SK	110	AT-X (AT-XXX)	RAA_monitoringas	AT-X (110) rez. RAA terminalo XXX I grandinės	-	Norma	Gedimas	-	Ne
872	330_TP_E_SK	110	AT-X (AT-XXX)	RAA_monitoringas	TSP[ryšys su AT-X (110) rez. RAA terminalu XXX	-	Norma	Gedimas	-	Ne
873	330_TP_E_SK	110	AT-X (AT-XXX)	RAA_monitoringas	AT-XXX valdiklio XXX aj	-	Išjungtas	Ijungtas	-	Ne
874	330_TP_E_SK	110	AT-X (AT-XXX)	RAA_monitoringas	AT-XXX valdiklio XXX fizinė sąsaja	-	Norma	Gedimas	-	Ne
875	330_TP_E_SK	110	AT-X (AT-XXX)	RAA_monitoringas	AT-XXX valdiklis XXX	-	Norma	Gedimas	-	Ne
876	330_TP_E_SK	110	AT-X (AT-XXX)	RAA_monitoringas	AT-XXX valdiklio XXX U grandinės	-	Norma	Gedimas	-	Ne
877	330_TP_E_SK	110	AT-X (AT-XXX)	RAA_monitoringas	AT-XXX valdiklio XXX I grandinės	-	Norma	Gedimas	-	Ne
878	330_TP_E_SK	110	AT-X (AT-XXX)	RAA_monitoringas	TSP[ryšys su AT-XXX valdikliu XXX	-	Norma	Gedimas	-	Ne
879	330_TP_E_SK	110	E T_BI (T-XXX)	RAA_monitoringas	T-XXX RAA terminalo XXX aj	-	Išjungtas	Ijungtas	-	Ne
880	330_TP_E_SK	110	E T_BI (T-XXX)	RAA_monitoringas	T-XXX RAA terminalo XXX BI aj	-	Išjungtas	Ijungtas	-	Ne
881	330_TP_E_SK	110	E T_BI (T-XXX)	RAA_monitoringas	T-XXX RAA terminalo XXX ryšio keitiklio su TSP[aj	-	Išjungtas	Ijungtas	-	Ne
882	330_TP_E_SK	110	E T_BI (T-XXX)	RAA_monitoringas	T-XXX RAA terminalo XXX fizinė sąsaja	-	Norma	Gedimas	-	Ne
883	330_TP_E_SK	110	E T_BI (T-XXX)	RAA_monitoringas	T-XXX RAA terminalas XXX	-	Norma	Gedimas	-	Ne
884	330_TP_E_SK	110	E T_BI (T-XXX)	RAA_monitoringas	T-XXX RAA terminalo XXX U grandinės	-	Norma	Gedimas	-	Ne
885	330_TP_E_SK	110	E T_BI (T-XXX)	RAA_monitoringas	T-XXX RAA terminalo XXX I grandinės	-	Norma	Gedimas	-	Ne
886	330_TP_E_SK	110	E T_BI (T-XXX)	RAA_monitoringas	TSP[ryšys su T-XXX RAA terminalu XXX	-	Norma	Gedimas	-	Ne
887	330_TP_E_SK	110	E T_BI (T-XXX)	RAA_monitoringas	T-XXX valdiklio XXX aj	-	Išjungtas	Ijungtas	-	Ne
888	330_TP_E_SK	110	E T_BI (T-XXX)	RAA_monitoringas	T-XXX valdiklio XXX ryšio keitiklio su TSP[aj	-	Išjungtas	Ijungtas	-	Ne
889	330_TP_E_SK	110	E T_BI (T-XXX)	RAA_monitoringas	T-XXX valdiklio XXX fizinė sąsaja	-	Norma	Gedimas	-	Ne
890	330_TP_E_SK	110	E T_BI (T-XXX)	RAA_monitoringas	T-XXX valdiklis XXX	-	Norma	Gedimas	-	Ne
891	330_TP_E_SK	110	E T_BI (T-XXX)	RAA_monitoringas	T-XXX valdiklio XXX U grandinės	-	Norma	Gedimas	-	Ne
892	330_TP_E_SK	110	E T_BI (T-XXX)	RAA_monitoringas	T-XXX valdiklio XXX I grandinės	-	Norma	Gedimas	-	Ne
893	330_TP_E_SK	110	E T_BI (T-XXX)	RAA_monitoringas	TSP[ryšys su T-XXX valdikliu XXX	-	Norma	Gedimas	-	Ne
894	330_TP_E_SK	110	KB (KB-XXX)	RAA_monitoringas	KB-XXX RAA terminalo XXX aj	-	Išjungtas	Ijungtas	-	Ne
895	330_TP_E_SK	110	KB (KB-XXX)	RAA_monitoringas	KB-XXX RAA terminalo XXX BI aj	-	Išjungtas	Ijungtas	-	Ne
896	330_TP_E_SK	110	KB (KB-XXX)	RAA_monitoringas	KB-XXX RAA terminalo XXX ryšio keitiklio su TSP[aj	-	Išjungtas	Ijungtas	-	Ne
897	330_TP_E_SK	110	KB (KB-XXX)	RAA_monitoringas	KB-XXX RAA terminalo XXX fizinė sąsaja	-	Norma	Gedimas	-	Ne
898	330_TP_E_SK	110	KB (KB-XXX)	RAA_monitoringas	KB-XXX RAA terminalas XXX	-	Norma	Gedimas	-	Ne
899	330_TP_E_SK	110	KB (KB-XXX)	RAA_monitoringas	KB-XXX RAA terminalo XXX U grandinės	-	Norma	Gedimas	-	Ne
900	330_TP_E_SK	110	KB (KB-XXX)	RAA_monitoringas	KB-XXX RAA terminalo XXX I grandinės	-	Norma	Gedimas	-	Ne

Eil.nr	Objektas	U [kV]	Prijunginys	TS grupė	TS pavadinimas	Būsena_00	Būsena_01(0)	Būsena_10(1)	Būsena_11	TS_kaupimas
901	330_TP_E_SK	110	KB (KB-XXX)	RAA_monitoringas	TSP ryšys su KB-XXX RAA terminalu XXX	-	Norma	Gedimas	-	Ne
902	330_TP_E_SK	110	KB (KB-XXX)	RAA_monitoringas	KB-XXX valdiklio XXX aj	-	Išjungtas	Ijungtas	-	Ne
903	330_TP_E_SK	110	KB (KB-XXX)	RAA_monitoringas	KB-XXX valdiklio XXX ryšio keitiklio su TSP aj	-	Išjungtas	Ijungtas	-	Ne
904	330_TP_E_SK	110	KB (KB-XXX)	RAA_monitoringas	KB-XXX valdiklio XXX fizinė sąsaja	-	Norma	Gedimas	-	Ne
905	330_TP_E_SK	110	KB (KB-XXX)	RAA_monitoringas	KB-XXX valdiklis XXX	-	Norma	Gedimas	-	Ne
906	330_TP_E_SK	110	KB (KB-XXX)	RAA_monitoringas	KB-XXX valdiklio XXX U grandinės	-	Norma	Gedimas	-	Ne
907	330_TP_E_SK	110	KB (KB-XXX)	RAA_monitoringas	KB-XXX valdiklio XXX I grandinės	-	Norma	Gedimas	-	Ne
908	330_TP_E_SK	110	KB (KB-XXX)	RAA_monitoringas	TSP ryšys su KB-XXX valdikliu XXX	-	Norma	Gedimas	-	Ne
909	330_TP_E_SK	110	TS-XXX	RAA_monitoringas	TS-XXX RAA terminalo XXX aj	-	Išjungtas	Ijungtas	-	Ne
910	330_TP_E_SK	110	TS-XXX	RAA_monitoringas	TS-XXX RAA terminalo XXX BI aj	-	Išjungtas	Ijungtas	-	Ne
911	330_TP_E_SK	110	TS-XXX	RAA_monitoringas	TS-XXX RAA terminalo XXX ryšio keitiklio su TSP aj	-	Išjungtas	Ijungtas	-	Ne
912	330_TP_E_SK	110	TS-XXX	RAA_monitoringas	TS-XXX RAA terminalo XXX fizinė sąsaja	-	Norma	Gedimas	-	Ne
913	330_TP_E_SK	110	TS-XXX	RAA_monitoringas	TS-XXX RAA terminalas XXX	-	Norma	Gedimas	-	Ne
914	330_TP_E_SK	110	TS-XXX	RAA_monitoringas	TS-XXX RAA terminalo XXX U grandinės	-	Norma	Gedimas	-	Ne
915	330_TP_E_SK	110	TS-XXX	RAA_monitoringas	TS-XXX RAA terminalo XXX I grandinės	-	Norma	Gedimas	-	Ne
916	330_TP_E_SK	110	TS-XXX	RAA_monitoringas	TSP ryšys su TS-XXX RAA terminalu XXX	-	Norma	Gedimas	-	Ne
917	330_TP_E_SK	110	TS-XXX	RAA_monitoringas	TS-XXX valdiklio XXX aj	-	Išjungtas	Ijungtas	-	Ne
918	330_TP_E_SK	110	TS-XXX	RAA_monitoringas	TS-XXX valdiklio XXX ryšio keitiklio su TSP aj	-	Išjungtas	Ijungtas	-	Ne
919	330_TP_E_SK	110	TS-XXX	RAA_monitoringas	TS-XXX valdiklio XXX fizinė sąsaja	-	Norma	Gedimas	-	Ne
920	330_TP_E_SK	110	TS-XXX	RAA_monitoringas	TS-XXX valdiklis XXX	-	Norma	Gedimas	-	Ne
921	330_TP_E_SK	110	TS-XXX	RAA_monitoringas	TS-XXX valdiklio XXX U grandinės	-	Norma	Gedimas	-	Ne
922	330_TP_E_SK	110	TS-XXX	RAA_monitoringas	TS-XXX valdiklio XXX I grandinės	-	Norma	Gedimas	-	Ne
923	330_TP_E_SK	110	TS-XXX	RAA_monitoringas	TSP ryšys su TS-XXX valdikliu XXX	-	Norma	Gedimas	-	Ne
924	330_TP_E_SK	110	ŠX-XXX	RAA_monitoringas	ŠX-XXX ŠDA terminalo XXX aj	-	Išjungtas	Ijungtas	-	Ne
925	330_TP_E_SK	110	ŠX-XXX	RAA_monitoringas	ŠX-XXX ŠDA terminalo XXX tarpinių relių aj	-	Išjungtas	Ijungtas	-	Ne
926	330_TP_E_SK	110	ŠX-XXX	RAA_monitoringas	ŠX-XXX ŠDA terminalo XXX fizinė sąsaja	-	Norma	Gedimas	-	Ne
927	330_TP_E_SK	110	ŠX-XXX	RAA_monitoringas	ŠX-XXX ŠDA terminalas XXX	-	Norma	Gedimas	-	Ne
928	330_TP_E_SK	110	ŠX-XXX	RAA_monitoringas	ŠX-XXX ŠDA terminalo XXX I grandinės	-	Norma	Gedimas	-	Ne
929	330_TP_E_SK	110	ŠX-XXX	RAA_monitoringas	TSP ryšys su ŠX-XXX ŠDA terminalu XXX	-	Norma	Gedimas	-	Ne
930	330_TP_E_SK	110	ŠX-XXX	RAA_monitoringas	ŠX-XXX SUM terminalo XXX aj	-	Išjungtas	Ijungtas	-	Ne
931	330_TP_E_SK	110	ŠX-XXX	RAA_monitoringas	ŠX-XXX SUM terminalo XXX tarpinių relių aj	-	Išjungtas	Ijungtas	-	Ne
932	330_TP_E_SK	110	ŠX-XXX	RAA_monitoringas	ŠX-XXX SUM terminalo XXX fizinė sąsaja	-	Norma	Gedimas	-	Ne
933	330_TP_E_SK	110	ŠX-XXX	RAA_monitoringas	ŠX-XXX SUM terminalas XXX	-	Norma	Gedimas	-	Ne
934	330_TP_E_SK	110	ŠX-XXX	RAA_monitoringas	ŠX-XXX SUM terminalo XXX U grandinės	-	Norma	Gedimas	-	Ne
935	330_TP_E_SK	110	ŠX-XXX	RAA_monitoringas	ŠX-XXX SUM terminalo XXX I grandinės	-	Norma	Gedimas	-	Ne
936	330_TP_E_SK	110	ŠX-XXX	RAA_monitoringas	TSP ryšys su ŠX-XXX SUM terminalu XXX XXXX	-	Norma	Gedimas	-	Ne
937	330_TP_E_SK	110	ŠX-XXX	RAA_monitoringas	ŠX-XXX valdiklio XXX aj	-	Išjungtas	Ijungtas	-	Ne
938	330_TP_E_SK	110	ŠX-XXX	RAA_monitoringas	ŠX-XXX valdiklis XXX fizinė sąsaja	-	Norma	Gedimas	-	Ne
939	330_TP_E_SK	110	ŠX-XXX	RAA_monitoringas	ŠX-XXX valdiklis XXX	-	Norma	Gedimas	-	Ne
940	330_TP_E_SK	110	ŠX-XXX	RAA_monitoringas	TSP ryšys su ŠX-XXX valdikliu XXX	-	Norma	Gedimas	-	Ne
941	330_TP_E_SK	110	T-XXX	RAA_monitoringas	T-XXX RAA terminalo XXX aj	-	Išjungtas	Ijungtas	-	Ne
942	330_TP_E_SK	110	T-XXX	RAA_monitoringas	T-XXX RAA terminalo XXX BI aj	-	Išjungtas	Ijungtas	-	Ne
943	330_TP_E_SK	110	T-XXX	RAA_monitoringas	T-XXX RAA terminalo XXX ryšio keitiklio su TSP aj	-	Išjungtas	Ijungtas	-	Ne
944	330_TP_E_SK	110	T-XXX	RAA_monitoringas	T-XXX RAA terminalo XXX fizinė sąsaja	-	Norma	Gedimas	-	Ne
945	330_TP_E_SK	110	T-XXX	RAA_monitoringas	T-XXX RAA terminalas XXX	-	Norma	Gedimas	-	Ne
946	330_TP_E_SK	110	T-XXX	RAA_monitoringas	T-XXX RAA terminalo XXX U grandinės	-	Norma	Gedimas	-	Ne
947	330_TP_E_SK	110	T-XXX	RAA_monitoringas	T-XXX RAA terminalo XXX I grandinės	-	Norma	Gedimas	-	Ne
948	330_TP_E_SK	110	T-XXX	RAA_monitoringas	TSP ryšys su T-XXX RAA terminalu XXX	-	Norma	Gedimas	-	Ne
949	330_TP_E_SK	110	T-XXX	RAA_monitoringas	T-XXX valdiklio XXX aj	-	Išjungtas	Ijungtas	-	Ne
950	330_TP_E_SK	110	T-XXX	RAA_monitoringas	T-XXX valdiklio XXX ryšio keitiklio su TSP aj	-	Išjungtas	Ijungtas	-	Ne
951	330_TP_E_SK	110	T-XXX	RAA_monitoringas	T-XXX valdiklio XXX fizinė sąsaja	-	Norma	Gedimas	-	Ne
952	330_TP_E_SK	110	T-XXX	RAA_monitoringas	T-XXX valdiklis XXX	-	Norma	Gedimas	-	Ne
953	330_TP_E_SK	110	T-XXX	RAA_monitoringas	T-XXX valdiklio XXX U grandinės	-	Norma	Gedimas	-	Ne

Eil.nr	Objektas	U [kV]	Prijunginys	TS grupė	TS pavadinimas	Būsena_00	Būsena_01(0)	Būsena_10(1)	Būsena_11	TS_kaupimas
954	330_TP_E_SK	110	T-XXX	RAA_monitoringas	T-XXX valdiklio XXX I grandinės	-	Norma	Gedimas	-	Ne
955	330_TP_E_SK	110	T-XXX	RAA_monitoringas	TSP ryšys su T-XXX valdikliu XXX	-	Norma	Gedimas	-	Ne
956	330_TP_E_SK	10	AT-XX	RAA_monitoringas	AT-XX RAA terminalo XXX aj	-	Išjungtas	Ijungtas	-	Ne
957	330_TP_E_SK	10	AT-XX	RAA_monitoringas	AT-XX RAA terminalo XXX BI aj	-	Išjungtas	Ijungtas	-	Ne
958	330_TP_E_SK	10	AT-XX	RAA_monitoringas	AT-XX RAA terminalo XXX fizinė sąsaja	-	Norma	Gedimas	-	Ne
959	330_TP_E_SK	10	AT-XX	RAA_monitoringas	AT-XX RAA terminalas XXX	-	Norma	Gedimas	-	Ne
960	330_TP_E_SK	10	AT-XX	RAA_monitoringas	AT-XX RAA terminalo XXX U grandinės	-	Norma	Gedimas	-	Ne
961	330_TP_E_SK	10	AT-XX	RAA_monitoringas	AT-XX RAA terminalo XXX I grandinės	-	Norma	Gedimas	-	Ne
962	330_TP_E_SK	10	AT-XX	RAA_monitoringas	TSP ryšys su AT-XX RAA terminalu XXX	-	Norma	Gedimas	-	Ne
963	330_TP_E_SK	10	ŠX-XX	RAA_monitoringas	ŠX-XX lanko apsaugos XXX aj	-	Išjungtas	Ijungtas	-	Ne
964	330_TP_E_SK	10	ŠX-XX	RAA_monitoringas	ŠX-XX lanko apsauga XXX	-	Norma	Gedimas	-	Ne
965	330_TP_E_SK	10	AT-XX	RAA_monitoringas	AT-XX blokuočių grandinių aj	-	Išjungtas	Ijungtas	-	Ne
966	330_TP_E_SK	10	ŠRE-X	RAA_monitoringas	ŠRE-X RAA terminalo XXX aj	-	Išjungtas	Ijungtas	-	Ne
967	330_TP_E_SK	10	ŠRE-X	RAA_monitoringas	ŠRE-X RAA terminalo XXX BI aj	-	Išjungtas	Ijungtas	-	Ne
968	330_TP_E_SK	10	ŠRE-X	RAA_monitoringas	ŠRE-X RAA terminalo XXX fizinė sąsaja	-	Norma	Gedimas	-	Ne
969	330_TP_E_SK	10	ŠRE-X	RAA_monitoringas	ŠRE-X RAA terminalas XXX	-	Norma	Gedimas	-	Ne
970	330_TP_E_SK	10	ŠRE-X	RAA_monitoringas	ŠRE-X RAA terminalo XXX U grandinės	-	Norma	Gedimas	-	Ne
971	330_TP_E_SK	10	ŠRE-X	RAA_monitoringas	TSP ryšys su ŠRE-X RAA terminalu XXX	-	Norma	Gedimas	-	Ne
972	330_TP_E_SK	10	ŠRE-XX	RAA_monitoringas	ŠRE-XX RAA terminalo XXX aj	-	Išjungtas	Ijungtas	-	Ne
973	330_TP_E_SK	10	ŠRE-XX	RAA_monitoringas	ŠRE-XX RAA terminalo XXX BI aj	-	Išjungtas	Ijungtas	-	Ne
974	330_TP_E_SK	10	ŠRE-XX	RAA_monitoringas	ŠRE-XX RAA terminalo XXX fizinė sąsaja	-	Norma	Gedimas	-	Ne
975	330_TP_E_SK	10	ŠRE-XX	RAA_monitoringas	ŠRE-XX RAA terminalas XXX	-	Norma	Gedimas	-	Ne
976	330_TP_E_SK	10	ŠRE-XX	RAA_monitoringas	ŠRE-XX RAA terminalo XXX U grandinės	-	Norma	Gedimas	-	Ne
977	330_TP_E_SK	10	ŠRE-XX	RAA_monitoringas	ŠRE-XX RAA terminalo XXX I grandinės	-	Norma	Gedimas	-	Ne
978	330_TP_E_SK	10	ŠRE-XX	RAA_monitoringas	TSP ryšys su ŠRE-XX RAA terminalu XXX	-	Norma	Gedimas	-	Ne
979	330_TP_E_SK	10	SRT-XX	RAA_monitoringas	SRT-XX RAA terminalo XXX aj	-	Išjungtas	Ijungtas	-	Ne
980	330_TP_E_SK	10	SRT-XX	RAA_monitoringas	SRT-XX RAA terminalo XXX BI aj	-	Išjungtas	Ijungtas	-	Ne
981	330_TP_E_SK	10	SRT-XX	RAA_monitoringas	SRT-XX RAA terminalo XXX fizinė sąsaja	-	Norma	Gedimas	-	Ne
982	330_TP_E_SK	10	SRT-XX	RAA_monitoringas	SRT-XX RAA terminalas XXX	-	Norma	Gedimas	-	Ne
983	330_TP_E_SK	10	SRT-XX	RAA_monitoringas	SRT-XX RAA terminalo XXX U grandinės	-	Norma	Gedimas	-	Ne
984	330_TP_E_SK	10	SRT-XX	RAA_monitoringas	SRT-XX RAA terminalo XXX I grandinės	-	Norma	Gedimas	-	Ne
985	330_TP_E_SK	10	SRT-XX	RAA_monitoringas	TSP ryšys su SRT-XX RAA terminalu XXX	-	Norma	Gedimas	-	Ne
986	330_TP_E_SK	10	RT-X	RAA_monitoringas	RT-X RAA terminalo XXX aj	-	Išjungtas	Ijungtas	-	Ne
987	330_TP_E_SK	10	RT-X	RAA_monitoringas	RT-X RAA terminalo XXX BI aj	-	Išjungtas	Ijungtas	-	Ne
988	330_TP_E_SK	10	RT-X	RAA_monitoringas	RT-X RAA terminalo XXX fizinė sąsaja	-	Norma	Gedimas	-	Ne
989	330_TP_E_SK	10	RT-X	RAA_monitoringas	RT-X RAA terminalas XXX	-	Norma	Gedimas	-	Ne
990	330_TP_E_SK	10	RT-X	RAA_monitoringas	RT-X RAA terminalo XXX U grandinės	-	Norma	Gedimas	-	Ne
991	330_TP_E_SK	10	RT-X	RAA_monitoringas	RT-X RAA terminalo XXX I grandinės	-	Norma	Gedimas	-	Ne
992	330_TP_E_SK	10	RT-X	RAA_monitoringas	TSP ryšys su RT-X RAA terminalu XXX	-	Norma	Gedimas	-	Ne
993	330_TP_E_SK	10	RT-X	RAA_monitoringas	RT-X valdiklio XXX aj	-	Išjungtas	Ijungtas	-	Ne
994	330_TP_E_SK	10	RT-X	RAA_monitoringas	RT-X valdiklio XXX fizinė sąsaja	-	Norma	Gedimas	-	Ne
995	330_TP_E_SK	10	RT-X	RAA_monitoringas	RT-X valdiklis XXX	-	Norma	Gedimas	-	Ne
996	330_TP_E_SK	10	RT-X	RAA_monitoringas	RT-X valdiklio XXX U grandinės	-	Norma	Gedimas	-	Ne
997	330_TP_E_SK	10	RT-X	RAA_monitoringas	RT-X valdiklio XXX I grandinės	-	Norma	Gedimas	-	Ne
998	330_TP_E_SK	10	RT-X	RAA_monitoringas	TSP ryšys su RT-X valdikliu XXX	-	Norma	Gedimas	-	Ne
999	330_TP_E_SK	10	RT-XX	RAA_monitoringas	RT-XX RAA terminalo XXX aj	-	Išjungtas	Ijungtas	-	Ne
1000	330_TP_E_SK	10	RT-XX	RAA_monitoringas	RT-XX RAA terminalo XXX BI aj	-	Išjungtas	Ijungtas	-	Ne
1001	330_TP_E_SK	10	RT-XX	RAA_monitoringas	RT-XX RAA terminalo XXX fizinė sąsaja	-	Norma	Gedimas	-	Ne
1002	330_TP_E_SK	10	RT-XX	RAA_monitoringas	RT-XX RAA terminalas XXX	-	Norma	Gedimas	-	Ne
1003	330_TP_E_SK	10	RT-XX	RAA_monitoringas	RT-XX RAA terminalo XXX U grandinės	-	Norma	Gedimas	-	Ne
1004	330_TP_E_SK	10	RT-XX	RAA_monitoringas	RT-XX RAA terminalo XXX I grandinės	-	Norma	Gedimas	-	Ne
1005	330_TP_E_SK	10	RT-XX	RAA_monitoringas	TSP ryšys su RT-XX RAA terminalu XXX	-	Norma	Gedimas	-	Ne
1006	330_TP_E_SK	10	TS-XX	RAA_monitoringas	TS-XX RAA terminalo XXX aj	-	Išjungtas	Ijungtas	-	Ne

Eil.nr	Objektas	U [kV]	Prijunginys	TS grupė	TS pavadinimas	Būsena_00	Būsena_01(0)	Būsena_10(1)	Būsena_11	TS_kaupimas
1007	330_TP_E_SK	10	TS-XX	RAA_monitoringas	TS-XX RAA terminalo XXX BI aj	-	Išjungtas	Ijungtas	-	Ne
1008	330_TP_E_SK	10	TS-XX	RAA_monitoringas	TS-XX RAA terminalo XXX fizinė sąsaja	-	Norma	Gedimas	-	Ne
1009	330_TP_E_SK	10	TS-XX	RAA_monitoringas	TS-XX RAA terminalas XXX	-	Norma	Gedimas	-	Ne
1010	330_TP_E_SK	10	TS-XX	RAA_monitoringas	TS-XX RAA terminalo XXX U grandinės	-	Norma	Gedimas	-	Ne
1011	330_TP_E_SK	10	TS-XX	RAA_monitoringas	TS-XX RAA terminalo XXX I grandinės	-	Norma	Gedimas	-	Ne
1012	330_TP_E_SK	10	TS-XX	RAA_monitoringas	TSP ryšys su TS-XX RAA terminalu XXX	-	Norma	Gedimas	-	Ne
1013	330_TP_E_SK	10	L-XXX	RAA_monitoringas	L-XXX RAA terminalo XXX aj	-	Išjungtas	Ijungtas	-	Ne
1014	330_TP_E_SK	10	L-XXX	RAA_monitoringas	L-XXX RAA terminalo XXX BI aj	-	Išjungtas	Ijungtas	-	Ne
1015	330_TP_E_SK	10	L-XXX	RAA_monitoringas	L-XXX RAA terminalo XXX fizinė sąsaja	-	Norma	Gedimas	-	Ne
1016	330_TP_E_SK	10	L-XXX	RAA_monitoringas	L-XXX RAA terminalas XXX	-	Norma	Gedimas	-	Ne
1017	330_TP_E_SK	10	L-XXX	RAA_monitoringas	L-XXX RAA terminalo XXX U grandinės	-	Norma	Gedimas	-	Ne
1018	330_TP_E_SK	10	L-XXX	RAA_monitoringas	L-XXX RAA terminalo XXX I grandinės	-	Norma	Gedimas	-	Ne
1019	330_TP_E_SK	10	L-XXX	RAA_monitoringas	TSP ryšys su L-XXX RAA terminalu XXX	-	Norma	Gedimas	-	Ne
1020	330_TP_E_SK	0,2	BP	RAA_monitoringas	VP-330 BP valdiklio XXX aj	-	Išjungtas	Ijungtas	-	Ne
1021	330_TP_E_SK	0,2	BP	RAA_monitoringas	VP-330 BP valdiklio XXX fizinė sąsaja	-	Norma	Gedimas	-	Ne
1022	330_TP_E_SK	0,2	BP	RAA_monitoringas	VP-330 BP valdiklis XXX	-	Norma	Gedimas	-	Ne
1023	330_TP_E_SK	0,2	BP	RAA_monitoringas	TSP ryšys su VP-330 BP valdikliu XXX	-	Norma	Gedimas	-	Ne
1024	330_TP_E_SK	0,2	BP	RAA_monitoringas	VP-110 BP valdiklio XXX aj	-	Išjungtas	Ijungtas	-	Ne
1025	330_TP_E_SK	0,2	BP	RAA_monitoringas	VP-110 BP valdiklio XXX fizinė sąsaja	-	Norma	Gedimas	-	Ne
1026	330_TP_E_SK	0,2	BP	RAA_monitoringas	VP-110 BP valdiklis XXX	-	Norma	Gedimas	-	Ne
1027	330_TP_E_SK	0,2	BP	RAA_monitoringas	TSP ryšys su VP-110 BP valdikliu XXX	-	Norma	Gedimas	-	Ne
1028	330_TP_E_SK	0,2	BP	RAA_monitoringas	VP-330 gaisro signalizacijos centralė	-	Norma	Gedimas	-	Ne
1029	330_TP_E_SK	0,2	BP	RAA_monitoringas	VP-110 gaisro signalizacijos centralė	-	Norma	Gedimas	-	Ne
1030	330_TP_E_SK	0,2	BP	RAA_monitoringas	USJ-10 gaisro signalizacijos centralė	-	Norma	Gedimas	-	Ne
1031	330_TP_E_SK	0,2	BP	RAA_monitoringas	VP-330 apsauginės signalizacijos centralė	-	Norma	Gedimas	-	Ne
1032	330_TP_E_SK	0,2	BP	RAA_monitoringas	VP-110 apsauginės signalizacijos centralė	-	Norma	Gedimas	-	Ne
1033	330_TP_E_SK	0,2	BP	RAA_monitoringas	USJ-10 apsauginės signalizacijos centralė	-	Norma	Gedimas	-	Ne
1034	330_TP_E_SK	0,2	BP	RAA_monitoringas	G-X valdiklis/grupinis reguliatorius (AGV)	-	Norma	Gedimas	-	Ne
1035	400_330_TP_E_SK	0,4	TSPJ	TSPJ_monitoringas	TJ/TSPJ/TJ-TSPJ spinta (XXX) KS-230VAC PS-X aj (X grupė)	-	Išjungtas	Ijungtas	-	Ne
1036	400_330_TP_E_SK	0,4	TSPJ	TSPJ_monitoringas	TJ/TSPJ/TJ-TSPJ spinta (XXX) rez. KS-230VAC PS-X aj (X grupė)	-	Išjungtas	Ijungtas	-	Ne
1037	400_330_TP_E_SK	0,2	TSPJ	TSPJ_monitoringas	TJ/TSPJ/TJ-TSPJ spinta (XXX) NS-220VDC PS-X raktai ir aj (X grupė)	-	Išjungtas	Ijungtas	-	Ne
1038	400_330_TP_E_SK	0,05	TSPJ	TSPJ_monitoringas	TJ/TSPJ/TJ-TSPJ spinta (XXX) NS-48VDC PS-X aj (X grupė)	-	Išjungtas	Ijungtas	-	Ne
1039	400_330_TP_E_SK	-	TSPJ	TSPJ_monitoringas	TJ/TSPJ/TJ-TSPJ spinta (XXX) aukšta temperatūra	-	Norma	Suveikė	-	Ne
1040	400_330_TP_E_SK	-	TSPJ	TSPJ_monitoringas	TJ/TJ-TSPJ spinta (XXX) maitinimo įrenginių būklė	-	Norma	Gedimas	-	Ne
1041	400_330_TP_E_SK	0,4	TSPJ	TSPJ_monitoringas	KSSRS-0,4 Ryšių aparatinė PS-X aj (X grupė)	-	Išjungtas	Ijungtas	-	Ne
1042	400_330_TP_E_SK	0,4	TSPJ	TSPJ_monitoringas	KSSRS-0,4 TJ/TSPJ/TJ-TSPJ spintos (XXX) aj (SFX)	-	Išjungtas	Ijungtas	-	Ne
1043	400_330_TP_E_SK	0,2	TSPJ	TSPJ_monitoringas	NSSRS-0,2 TJ/TSPJ/TJ-TSPJ spintos (XXX) aj (X grupė)	-	Išjungtas	Ijungtas	-	Ne
1044	400_330_TP_E_SK	-	TSPJ	TSPJ_monitoringas	TSPJ (330) ryšio kanalų būklė (X grupė)	-	Norma	Gedimas	-	Ne
1045	400_330_TP_E_SK	-	TSPJ	TSPJ_monitoringas	TSPJ (330) funkcijų vykdymo būklė (X grupė)	-	Norma	Gedimas	-	Ne
1046	400_330_TP_E_SK	-	TSPJ	TSPJ_monitoringas	TSPJ (330) informacinės saugos kontrolė (X grupė)	-	Norma	Suveikė	-	Ne
1047	400_330_TP_E_SK	0,4	KSSRS-0,4	KSS_NSS_BP	VP-330 KSSRS-0,4 AT-X aušinimo sistemos aj	-	Išjungtas	Ijungtas	-	Ne
1048	400_330_TP_E_SK	0,4	KSSRS-0,4	KSS_NSS_BP	VP-330 KSSRS-0,4 AT-X IR atšakų perjungiklio pavaros aj	-	Išjungtas	Ijungtas	-	Ne
1049	400_330_TP_E_SK	0,4	KSSRS-0,4	KSS_NSS_BP	VP-330 KSSRS-0,4 VŠR-X aušinimo sistemos aj	-	Išjungtas	Ijungtas	-	Ne
1050	400_330_TP_E_SK	0,4	KSSRS-0,4	KSS_NSS_BP	VP-330 KSSRS-0,4 VŠR atšakų perjungiklio pavaros aj	-	Išjungtas	Ijungtas	-	Ne
1051	400_330_TP_E_SK	0,4	KSSRS-0,4	KSS_NSS_BP	VP-330 KSSRS-0,4-X ASJ-330 DJ pavarų šildymo aj	-	Išjungtas	Ijungtas	-	Ne
1052	400_330_TP_E_SK	0,4	KSSRS-0,4	KSS_NSS_BP	VP-330 KSSRS-0,4-X ASJ-330 skyr./įž. pavarų šildymo aj	-	Išjungtas	Ijungtas	-	Ne
1053	400_330_TP_E_SK	0,4	KSSRS-0,4	KSS_NSS_BP	VP-330 KSSRS-0,4-X ASJ-330 lauko spintų šildymo aj	-	Išjungtas	Ijungtas	-	Ne
1054	400_330_TP_E_SK	0,4	KSSRS-0,4	KSS_NSS_BP	VP-330 KSSRS-0,4 330 kV dalies KAS, TAS aj	-	Išjungtas	Ijungtas	-	Ne
1055	400_330_TP_E_SK	0,2	NSSRS-0,2	KSS_NSS_BP	VP-330 NSSRS-0,2 AT-X aušinimo sistemos valdymo grandinių aj	-	Išjungtas	Ijungtas	-	Ne
1056	400_330_TP_E_SK	0,2	NSSRS-0,2	KSS_NSS_BP	VP-330 NSSRS-0,2 AT-X IR atšakų perjungiklio valdymo grandinių aj	-	Išjungtas	Ijungtas	-	Ne
1057	400_330_TP_E_SK	0,2	NSSRS-0,2	KSS_NSS_BP	VP-330 NSSRS-0,2 VŠR-X aušinimo sistemos valdymo grandinių aj	-	Išjungtas	Ijungtas	-	Ne
1058	400_330_TP_E_SK	0,2	NSSRS-0,2	KSS_NSS_BP	VP-330 NSSRS-0,2 VŠR-X atšakų perjungiklio valdymo grandinių aj	-	Išjungtas	Ijungtas	-	Ne
1059	400_330_TP_E_SK	0,2	NSSRS-0,2	KSS_NSS_BP	VP-330 NSSRS-0,2-X ASJ-330 kV DJ pavarų aj	-	Išjungtas	Ijungtas	-	Ne

Eil.nr	Objektas	U [kV]	Prijunginys	TS grupė	TS pavadinimas	Būsena_00	Būsena_01(0)	Būsena_10(1)	Būsena_11	TS_kaupimas
1060	400_330_TP_E_SK	0,2	NSSRS-0,2	KSS_NSS_BP	VP-330 NSSRS-0.2-X 330 kV skyr./įž. pavarų aj	-	Išjungtas	Ijungtas	-	Ne
1061	400_330_TP_E_SK	0,2	NSSRS-0,2	KSS_NSS_BP	VP-330 NSSRS-0.2-X 330 kV RAA spintų aj	-	Išjungtas	Ijungtas	-	Ne
1062	400_330_TP_E_SK	0,2	NSSRS-0,2	KSS_NSS_BP	VP-330 NSSRS-0.2 330 kV prijunginių apskaitos įrenginių aj	-	Išjungtas	Ijungtas	-	Ne
1063	400_330_TP_E_SK	0,2	NSSRS-0,2	KSS_NSS_BP	VP-330 NSSRS-0.2 AT-X AMS įrenginių aj	-	Išjungtas	Ijungtas	-	Ne
1064	400_330_TP_E_SK	0,4-0,1	BP	KSS_NSS_BP	VP-330 RAA spintų NSSR kirtiklis (normaliai išjungtas)	-	Išjungtas	Ijungtas	-	Ne
1065	400_330_TP_E_SK	0,4-0,1	BP	KSS_NSS_BP	VP-330 330 kV OL WAMS įrenginių aj	-	Išjungtas	Ijungtas	-	Ne
1066	400_330_TP_E_SK	0,4-0,1	BP	KSS_NSS_BP	AS[-330 DJ pavarų šildymo aj (X grupė)	-	Išjungtas	Ijungtas	-	Ne
1067	400_330_TP_E_SK	0,4-0,1	BP	KSS_NSS_BP	AS[-330 skyriklių/žemiklių pavarų šildymo aj (X grupė)	-	Išjungtas	Ijungtas	-	Ne
1068	400_330_TP_E_SK	0,4-0,1	BP	KSS_NSS_BP	AS[-330 lauko spintų šildymo aj (X grupė)	-	Išjungtas	Ijungtas	-	Ne
1069	400_330_TP_E_SK	0,4-0,1	BP	KSS_NSS_BP	IT-XXX 330 kV dalies EEA U grandinių aj	-	Išjungtas	Ijungtas	-	Ne
1070	400_330_TP_E_SK	0,4	KSSRS-0,4	KSS_NSS_BP	VP-110 KSSRS-0.4-X AS[-110 DJ pavarų šildymo aj	-	Išjungtas	Ijungtas	-	Ne
1071	400_330_TP_E_SK	0,4	KSSRS-0,4	KSS_NSS_BP	VP-110 KSSRS-0.4-X AS[-110 skyr./įž. pavarų šildymo aj	-	Išjungtas	Ijungtas	-	Ne
1072	400_330_TP_E_SK	0,4	KSSRS-0,4	KSS_NSS_BP	VP-110 KSSRS-0.4-X AS[-110 lauko spintų šildymo aj	-	Išjungtas	Ijungtas	-	Ne
1073	400_330_TP_E_SK	0,4	KSSRS-0,4	KSS_NSS_BP	VP-110 KSSRS-0.4 110 kV dalies KAS, TAS aj	-	Išjungtas	Ijungtas	-	Ne
1074	400_330_TP_E_SK	0,2	NSSRS-0,2	KSS_NSS_BP	VP-110 NSSRS-0.2-X AS[-110 DJ pavarų aj	-	Išjungtas	Ijungtas	-	Ne
1075	400_330_TP_E_SK	0,2	NSSRS-0,2	KSS_NSS_BP	VP-110 NSSRS-0.2-X AS[-110 skyr./įž. pavarų aj	-	Išjungtas	Ijungtas	-	Ne
1076	400_330_TP_E_SK	0,2	NSSRS-0,2	KSS_NSS_BP	VP-110 NSSRS-0.2-X 110 kV RAA spintų aj	-	Išjungtas	Ijungtas	-	Ne
1077	400_330_TP_E_SK	0,2	NSSRS-0,2	KSS_NSS_BP	VP-110 NSSRS-0.2 110 kV prijunginių apskaitos įrenginių aj	-	Išjungtas	Ijungtas	-	Ne
1078	400_330_TP_E_SK	0,4-0,1	BP	KSS_NSS_BP	VP-110 RAA spintų NSSR kirtiklis (normaliai išjungtas)	-	Išjungtas	Ijungtas	-	Ne
1079	400_330_TP_E_SK	0,4-0,1	BP	KSS_NSS_BP	AS[-110 DJ pavarų šildymo aj (X grupė)	-	Išjungtas	Ijungtas	-	Ne
1080	400_330_TP_E_SK	0,4-0,1	BP	KSS_NSS_BP	AS[-110 skyriklių/žemiklių pavarų šildymo aj (X grupė)	-	Išjungtas	Ijungtas	-	Ne
1081	400_330_TP_E_SK	0,4-0,1	BP	KSS_NSS_BP	AS[-110 lauko spintų šildymo aj (X grupė)	-	Išjungtas	Ijungtas	-	Ne
1082	400_330_TP_E_SK	0,4-0,1	BP	KSS_NSS_BP	IT-XXX 110 kV dalies EEA U grandinių aj	-	Išjungtas	Ijungtas	-	Ne
1083	400_330_TP_E_SK	0,4	KSSRS-0,4	KSS_NSS_BP	VP-330 KSSRS-0.4 RT-X aušinimo sistemos aj	-	Išjungtas	Ijungtas	-	Ne
1084	400_330_TP_E_SK	0,4	KSSRS-0,4	KSS_NSS_BP	VP-330 KSSRS-0.4 RT-X ĮR atsakų perjungiklio pavaros aj	-	Išjungtas	Ijungtas	-	Ne
1085	400_330_TP_E_SK	0,4	KSSRS-0,4	KSS_NSS_BP	VP-330 KSSRS-0.4 US[-10 SRT-X skydo aj	-	Išjungtas	Ijungtas	-	Ne
1086	400_330_TP_E_SK	0,4	KSSRS-0,4	KSS_NSS_BP	VP-330 KSSRS-0.4 US[-10 ŠRE-X skydo aj	-	Išjungtas	Ijungtas	-	Ne
1087	400_330_TP_E_SK	0,4	KSSRS-0,4	KSS_NSS_BP	VP-330 KSSRS-0.4 US[-10 Narvelio-X aj	-	Išjungtas	Ijungtas	-	Ne
1088	400_330_TP_E_SK	0,4	KSSRS-0,4	KSS_NSS_BP	VP-330 KSSRS-0.4 10 kV dalies KAS, TAS aj	-	Išjungtas	Ijungtas	-	Ne
1089	400_330_TP_E_SK	0,2	NSSRS-0,2	KSS_NSS_BP	VP-330 NSSRS-0.2 RT-X aušinimo sistemos valdymo grandinių aj	-	Išjungtas	Ijungtas	-	Ne
1090	400_330_TP_E_SK	0,2	NSSRS-0,2	KSS_NSS_BP	VP-330 NSSRS-0.2 RT-X ĮR atsakų perjungiklio valdymo grandinių aj	-	Išjungtas	Ijungtas	-	Ne
1091	400_330_TP_E_SK	0,2	NSSRS-0,2	KSS_NSS_BP	VP-330 NSSRS-0.2-X US[-10 jungtuvų pavarų aj	-	Išjungtas	Ijungtas	-	Ne
1092	400_330_TP_E_SK	0,2	NSSRS-0,2	KSS_NSS_BP	VP-330 NSSRS-0.2 10 kV skyr./įž. pavarų aj	-	Išjungtas	Ijungtas	-	Ne
1093	400_330_TP_E_SK	0,2	NSSRS-0,2	KSS_NSS_BP	VP-330 NSSRS-0.2 10 kV RAA terminalų aj	-	Išjungtas	Ijungtas	-	Ne
1094	400_330_TP_E_SK	0,4-0,1	BP	KSS_NSS_BP	US[-10 RAA terminalų NSSR kirtiklis (normaliai išjungtas)	-	Išjungtas	Ijungtas	-	Ne
1095	400_330_TP_E_SK	0,4-0,1	BP	KSS_NSS_BP	AS[-10 skyr./įž. pavarų šildymo aj (X grupė)	-	Išjungtas	Ijungtas	-	Ne
1096	400_330_TP_E_SK	0,4-0,1	BP	KSS_NSS_BP	AS[-10 lauko spintų šildymo aj (X grupė)	-	Išjungtas	Ijungtas	-	Ne
1097	400_330_TP_E_SK	0,4-0,1	BP	KSS_NSS_BP	IT-XX 10 kV dalies (EEA) U grandinių aj	-	Išjungtas	Ijungtas	-	Ne
1098	400_330_TP_E_SK	0,4	KSSRS-0,4	KSS_NSS_BP	VP-330 KSSRS-0.4 X įvado aj	-	Išjungtas	Ijungtas	-	Taip
1099	400_330_TP_E_SK	0,4	KSSRS-0,4	KSS_NSS_BP	VP-330 KSSRS-0.4 sekcijinis aj	-	Išjungtas	Ijungtas	-	Taip
1100	400_330_TP_E_SK	0,4	KSSRS-0,4	KSS_NSS_BP	VP-330 KSSRS-0.4 VP-110 KSSRS-0,4 X įvado aj	-	Išjungtas	Ijungtas	-	Taip
1101	400_330_TP_E_SK	0,4	KSSRS-0,4	KSS_NSS_BP	VP-330 KSSRS-0.4 Dyzelgeneratoriaus XX įvado aj	-	Išjungtas	Ijungtas	-	Taip
1102	400_330_TP_E_SK	0,4	KSSRS-0,4	KSS_NSS_BP	VP-330 KSSRS-0.4 Dyzelgeneratoriaus XX šildymo aj	-	Išjungtas	Ijungtas	-	Ne
1103	400_330_TP_E_SK	0,4	KSSRS-0,4	KSS_NSS_BP	VP-330 KSSRS-0.4 įkroviklio XX įvado aj	-	Išjungtas	Ijungtas	-	Ne
1104	400_330_TP_E_SK	0,4	KSSRS-0,4	KSS_NSS_BP	VP-330 KSSRS-0.4 VP-330 apsauginės signalizacijos aj	-	Išjungtas	Ijungtas	-	Ne
1105	400_330_TP_E_SK	0,4	KSSRS-0,4	KSS_NSS_BP	VP-330 KSSRS-0.4 VP-330 gaisrinės signalizacijos aj	-	Išjungtas	Ijungtas	-	Ne
1106	400_330_TP_E_SK	0,4	KSSRS-0,4	KSS_NSS_BP	VP-330 KSSRS-0.4 VP-330 patalpos šildymo aj	-	Išjungtas	Ijungtas	-	Ne
1107	400_330_TP_E_SK	0,4	KSSRS-0,4	KSS_NSS_BP	VP-330 KSSRS-0.4 VP-330 patalpos ventilacijos, kondicionavimo aj	-	Išjungtas	Ijungtas	-	Ne
1108	400_330_TP_E_SK	0,4	KSSRS-0,4	KSS_NSS_BP	VP-330 KSSRS-0.4 automatinės gaisro gesinimo sistemos įrenginių aj	-	Išjungtas	Ijungtas	-	Ne
1109	400_330_TP_E_SK	0,4	KSSRS-0,4	KSS_NSS_BP	VP-330 KSSRS-0.4 US[-10 patalpos šildymo aj	-	Išjungtas	Ijungtas	-	Ne
1110	400_330_TP_E_SK	0,2	NSSRS-0,2	KSS_NSS_BP	VP-330 NSSRS-0.2 X įvado aj	-	Išjungtas	Ijungtas	-	Taip
1111	400_330_TP_E_SK	0,2	NSSRS-0,2	KSS_NSS_BP	VP-330 NSSRS-0.2 akumuliatorių baterijos XX įvado aj	-	Išjungtas	Ijungtas	-	Taip
1112	400_330_TP_E_SK	0,2	NSSRS-0,2	KSS_NSS_BP	VP-330 NSSRS-0.2 KSSR aj pavarų aj	-	Išjungtas	Ijungtas	-	Ne

Eil.nr	Objektas	U [kV]	Prijunginys	TS grupė	TS pavadinimas	Būsena_00	Būsena_01(0)	Būsena_10(1)	Būsena_11	TS_kaupimas
1113	400_330_TP_E_SK	0,2	NSSRS-0,2	KSS_NSS_BP	VP-330 NSSRS-0.2 NSSR aj pavarų aj	-	Išjungtas	Ijungtas	-	Ne
1114	400_330_TP_E_SK	0,2	NSSRS-0,2	KSS_NSS_BP	VP-330 NSSRS-0.2 automatinės gaisro gesinimo sistemos įrenginių aj	-	Išjungtas	Ijungtas	-	Ne
1115	400_330_TP_E_SK	0,2	NSSRS-0,2	KSS_NSS_BP	VP-330 NSSRS-0.2 KSSRS keitiklių aj	-	Išjungtas	Ijungtas	-	Ne
1116	400_330_TP_E_SK	0,2	NSSRS-0,2	KSS_NSS_BP	VP-330 NSSRS-0.2 NSSRS keitiklių aj	-	Išjungtas	Ijungtas	-	Ne
1117	400_330_TP_E_SK	0,2	NSSRS-0,2	KSS_NSS_BP	VP-330 NSSRS-0.2 NSSR įžemėjimo kontrolės sistemos aj	-	Išjungtas	Ijungtas	-	Ne
1118	400_330_TP_E_SK	0,2	NSSRS-0,2	KSS_NSS_BP	VP-330 NSSRS-0.2 Dyzelgeneratoriaus XX valdymo spintos aj	-	Išjungtas	Ijungtas	-	Ne
1119	400_330_TP_E_SK	0,4	KSSRS-0,4	KSS_NSS_BP	VP-110 KSSRS-0.4 VP-110 apsauginės signalizacijos aj	-	Išjungtas	Ijungtas	-	Ne
1120	400_330_TP_E_SK	0,4	KSSRS-0,4	KSS_NSS_BP	VP-110 KSSRS-0.4 VP-110 gaisrinės signalizacijos aj	-	Išjungtas	Ijungtas	-	Ne
1121	400_330_TP_E_SK	0,4	KSSRS-0,4	KSS_NSS_BP	VP-110 KSSRS-0.4 VP-110 patalpos šildymo aj	-	Išjungtas	Ijungtas	-	Ne
1122	400_330_TP_E_SK	0,4	KSSRS-0,4	KSS_NSS_BP	VP-110 KSSRS-0.4 VP-110 patalpos ventiliacijos, kondicionavimo aj	-	Išjungtas	Ijungtas	-	Ne
1123	400_330_TP_E_SK	0,4	KSSRS-0,4	KSS_NSS_BP	VP-330 KSSRS-0,4 AR poveikis	-	Norma	Suveikė	-	Ne
1124	400_330_TP_E_SK	0,4	KSSRS-0,4	KSS_NSS_BP	VP-330 (EEA) U grandinių AR poveikis	-	Norma	Suveikė	-	Ne
1125	400_330_TP_E_SK	0,4	KSSRS-0,4	KSS_NSS_BP	VP-330 (EEA) U grandinių gedimo poveikis	-	Norma	Gedimas	-	Ne
1126	400_330_TP_E_SK	0,2	NSSRS-0,2	KSS_NSS_BP	VP-330 NSSRS-0.2 žema baterijų U poveikis	-	Norma	Suveikė	-	Ne
1127	400_330_TP_E_SK	0,2	NSSRS-0,2	KSS_NSS_BP	VP-330 NSSRS-0.2 aukšta baterijų U poveikis	-	Norma	Suveikė	-	Ne
1128	400_330_TP_E_SK	0,2	NSSRS-0,2	KSS_NSS_BP	VP-330 NSSRS-0.2 baterijų įkroviklio XX gedimo poveikis	-	Norma	Gedimas	-	Ne
1129	400_330_TP_E_SK	0,2	NSSRS-0,2	KSS_NSS_BP	VP-330 NSSRS-0.2 įžemėjimo signalizacijos poveikis	-	Norma	Suveikė	-	Ne
1130	400_330_TP_E_SK	0,2	NSSRS-0,2	KSS_NSS_BP	VP-330 NSSRS-0.2 įžemėjimo sistemos gedimo poveikis	-	Norma	Gedimas	-	Ne
1131	400_330_TP_E_SK	0,4-0,1	BP	KSS_NSS_BP	VP-330 patalpos gaisro signalizacijos poveikis	-	Norma	Suveikė	-	Ne
1132	400_330_TP_E_SK	0,4-0,1	BP	KSS_NSS_BP	VP-110 patalpos gaisro signalizacijos poveikis	-	Norma	Suveikė	-	Ne
1133	400_330_TP_E_SK	0,4-0,1	BP	KSS_NSS_BP	USJ-10 patalpos gaisro signalizacijos poveikis	-	Norma	Suveikė	-	Ne
1134	400_330_TP_E_SK	0,4-0,1	BP	KSS_NSS_BP	Gaisrinės siurblinės sistemos, įrenginių poveikis	-	Norma	Suveikė	-	Ne
1135	400_330_TP_E_SK	0,4-0,2	BP	KSS_NSS_BP	Gaisrinės siurblinės sklendžių poveikis	-	Norma	Suveikė	-	Ne
1136	400_330_TP_E_SK	0,4-0,1	BP	KSS_NSS_BP	Rezervuaro vandens lygio ribų (viršut., apatinė) poveikis	-	Norma	Suveikė	-	Ne
1137	400_330_TP_E_SK	0,4-0,1	BP	KSS_NSS_BP	Alyvos signalizavimo įrenginių poveikis	-	Norma	Suveikė	-	Ne
1138	400_330_TP_E_SK	0,4-0,1	BP	KSS_NSS_BP	Dyzelgeneratoriaus automatinio paleidimo poveikis	-	Norma	Suveikė	-	Ne
1139	400_330_TP_E_SK	0,4	KSSRS-0,4	KSS_NSS_BP	VP-330 KSSRS-0.4 AR rakto būseną	-	Išjungtas	Ijungtas	-	Ne
1140	400_330_TP_E_SK	0,4	KSSRS-0,4	KSS_NSS_BP	VP-330 KSSRS-0.4 AR (RFVT/LRFVT) būseną	-	Išjungtas	Ijungtas	-	Ne
1141	400_330_TP_E_SK	0,4	KSSRS-0,4	KSS_NSS_BP	Dyzelgeneratoriaus darbo (Išjungtas/Ijungtas) būsenos	-	Išjungtas	Ijungtas	-	Ne
1142	400_330_TP_E_SK	0,4	KSSRS-0,4	KSS_NSS_BP	Dyzelgeneratoriaus nuotolinio valdymo režimo (DVS/Valdiklis) būsenos	-	DVS	Valdiklis	-	Ne
1143	400_330_TP_E_SK	0,4	KSSRS-0,4	KSS_NSS_BP	Gaisro gesinimo sistemos automatikos būseną	-	Išjungtas	Ijungtas	-	Ne
1144	400_330_TP_E_SK	0,4	KSSRS-0,4	KSS_NSS_BP	VP-110 KSSRS-0.4 AR rakto būseną	-	Išjungtas	Ijungtas	-	Ne
1145	400_330_TP_E_SK	0,4	KSSRS-0,4	KSS_NSS_BP	VP-110 KSSRS-0.4 AR (RFVT/LRFVT) būseną	-	Išjungtas	Ijungtas	-	Ne
1146	110_TP_E_SK	110	Visi	Jungtuvo_skyriklio_įžemiklio_padėtis	Jungtuvo padėtis	Tarpinė	Išjungtas	Ijungtas	Klaida	Taip
1147	110_TP_E_SK	110	Visi	Jungtuvo_skyriklio_įžemiklio_padėtis	Skyriklio padėtis	Tarpinė	Išjungtas	Ijungtas	Klaida	Taip
1148	110_TP_E_SK	110	Visi	Jungtuvo_skyriklio_įžemiklio_padėtis	Įžemiklio padėtis	Tarpinė	Išjungtas	Ijungtas	Klaida	Taip
1149	110_TP_E_SK	110	T-X (STO)	Jungtuvo_skyriklio_įžemiklio_padėtis	TX-Nž	Tarpinė	Išjungtas	Ijungtas	Klaida	Taip
1150	110_TP_E_SK	110	T-X (E)	Jungtuvo_skyriklio_įžemiklio_padėtis	TX-Nž	Tarpinė	Išjungtas	Ijungtas	Klaida	Taip
1151	110_TP_E_SK	110	EPL (L-XXXXXX)	RAA_TA_kom_poveikiai	L-XXXXXX Dist. [n]	-	Norma	Suveikė	-	Ne
1152	110_TP_E_SK	110	EPL (L-XXXXXX)	RAA_TA_kom_poveikiai	L-XXXXXX MSA krypt. [n]	-	Norma	Suveikė	-	Ne
1153	110_TP_E_SK	110	EPL (L-XXXXXX)	RAA_TA_kom_poveikiai	L-XXXXXX rezervinė MSA [n]	-	Norma	Suveikė	-	Ne
1154	110_TP_E_SK	110	EPL (L-XXXXXX)	RAA_TA_kom_poveikiai	L-XXXXXX apsaugų pagreit.	-	Norma	Suveikė	-	Ne
1155	110_TP_E_SK	110	EPL (L-XXXXXX)	RAA_TA_kom_poveikiai	L-XXXXXX Ž krypt. [n]	-	Norma	Suveikė	-	Ne
1156	110_TP_E_SK	110	EPL (L-XXXXXX)	RAA_TA_kom_poveikiai	L-XXXXXX Ž;Dist.;MSA telepagreit.	-	Norma	Suveikė	-	Ne
1157	110_TP_E_SK	110	EPL (L-XXXXXX)	RAA_TA_kom_poveikiai	L-XXXXXX apsauga nuo perkrovos (į signalą I≥XXX A)	-	Norma	Suveikė	-	Ne
1158	110_TP_E_SK	110	EPL (L-XXXXXX)	RAA_TA_kom_poveikiai	L-XXXXXX apsauga nuo perkrovos (į išjungimą I≥XXX A)	-	Norma	Suveikė	-	Ne
1159	110_TP_E_SK	110	EPL (L-XXXXXX)	RAA_TA_kom_poveikiai	L-XXXXXX A	-	Norma	Suveikė	-	Ne
1160	110_TP_E_SK	110	EPL (L-XXXXXX)	RAA_TA_kom_poveikiai	L-XXXXXX NA	-	Norma	Suveikė	-	Ne
1161	110_TP_E_SK	110	EPL (L-XXXXXX)	RAA_TA_kom_poveikiai	L-XXXXXX DA	-	Norma	Suveikė	-	Ne
1162	110_TP_E_SK	110	EPL (L-XXXXXX)	RAA_TA_kom_poveikiai	L-XXXXXX ARLA	-	Norma	Suveikė	-	Ne
1163	110_TP_E_SK	110	EPL (L-XXXXXX)	RAA_TA_kom_poveikiai	L-XXXXXX TP gauta [n]k. 'XXXXXXXXXX'	-	Norma	Suveikė	-	Ne
1164	110_TP_E_SK	110	EPL (L-XXXXXX)	RAA_TA_kom_poveikiai	L-XXXXXX TP išsiųsta [n]k. 'XXXXXXXXXX'	-	Norma	Suveikė	-	Ne
1165	110_TP_E_SK	110	EPL (L-XXXXXX)	RAA_TA_kom_poveikiai	L-XXXXXX JR	-	Norma	Suveikė	-	Ne

Eil.nr	Objektas	U [kV]	Prijunginys	TS grupė	TS pavadinimas	Būsena_00	Būsena_01(0)	Būsena_10(1)	Būsena_11	TS_kaupimas
1166	110_TP_E_SK	110	EPL (L-XXXXXX)	RAA_TA_kom_poveikiai	L-XXXXXX AKI	-	Norma	Suveikė	-	Ne
1167	110_TP_E_SK	110	EPL (L-XXXXXX)	RAA_TA_kom_poveikiai	L-XXXXXX AKI draudimas	-	Norma	Suveikė	-	Ne
1168	110_TP_E_SK	110	EPL (L-XXXXXX)	RAA_TA_kom_poveikiai	L-XXXXXX (rezervas n)	-	Norma	Suveikė	-	Ne
1169	110_TP_E_SK	110	EPL (L-XXXXXX)	RAA_TA_kom_poveikiai	L-XXXXXX įjungimo grandinė	-	Norma	Gedimas	-	Ne
1170	110_TP_E_SK	110	EPL (L-XXXXXX)	RAA_TA_kom_poveikiai	L-XXXXXX išjungimo grandinė [n]	-	Norma	Gedimas	-	Ne
1171	110_TP_E_SK	110	EPL (L-XXXXXX)	RAA_TA_kom_poveikiai	L-XXXXXX SF6 dujų slėgis	-	Norma	Žemas	-	Ne
1172	110_TP_E_SK	110	EPL (L-XXXXXX)	RAA_TA_kom_poveikiai	L-XXXXXX valdymas dėl SF6 dujų slėgio	-	Norma	Blokuotas	-	Ne
1173	110_TP_E_SK	110	EPL (L-XXXXXX)	RAA_TA_kom_poveikiai	L-XXXXXX pavana	-	Neparuosta	Paruosta	-	Ne
1174	110_TP_E_SK	110	EPL (L-XXXXXX)	RAA_TA_kom_poveikiai	L-XXXXXX pavaros variklio terminė apsauga	-	Norma	Suveikė	-	Ne
1175	110_TP_E_SK	110	EPL (L-XXXXXX)	RAA_TA_kom_poveikiai	L-XXXXXX prijunginio skyr./įžemikl. pavaros varikl. terminė apsauga	-	Norma	Suveikė	-	Ne
1176	110_TP_E_SK	110	T-XXX (E)	RAA_TA_kom_poveikiai	E apsaugos veikiančios į T-XXX išjungimą (apibendrintas)	-	Norma	Suveikė	-	Ne
1177	110_TP_E_SK	110	T-XXX (E)	RAA_TA_kom_poveikiai	T-XXX DA	-	Norma	Suveikė	-	Ne
1178	110_TP_E_SK	110	T-XXX (E)	RAA_TA_kom_poveikiai	T-XXX Ž	-	Norma	Suveikė	-	Ne
1179	110_TP_E_SK	110	T-XXX (E)	RAA_TA_kom_poveikiai	T-XXX Ž krypt.	-	Norma	Suveikė	-	Ne
1180	110_TP_E_SK	110	T-XXX (E)	RAA_TA_kom_poveikiai	T-XXX MSA	-	Norma	Suveikė	-	Ne
1181	110_TP_E_SK	110	T-XXX (E)	RAA_TA_kom_poveikiai	T-XXX MSA krypt.	-	Norma	Suveikė	-	Ne
1182	110_TP_E_SK	110	T-XXX (E)	RAA_TA_kom_poveikiai	T-XXX apsaugų pagreit.	-	Norma	Suveikė	-	Ne
1183	110_TP_E_SK	110	T-XXX (E)	RAA_TA_kom_poveikiai	T-XXX rezervinė MSA	-	Norma	Suveikė	-	Ne
1184	110_TP_E_SK	110	T-XXX (E)	RAA_TA_kom_poveikiai	T-XXX Umin (U<=XXX kV)	-	Norma	Suveikė	-	Ne
1185	110_TP_E_SK	110	T-XXX (E)	RAA_TA_kom_poveikiai	T-XXX Umax (U>=XXX kV)	-	Norma	Suveikė	-	Ne
1186	110_TP_E_SK	110	T-XXX (E)	RAA_TA_kom_poveikiai	T-XXX JRJ	-	Norma	Suveikė	-	Ne
1187	110_TP_E_SK	110	T-XXX (E)	RAA_TA_kom_poveikiai	T-XXX AKI	-	Norma	Suveikė	-	Ne
1188	110_TP_E_SK	110	T-XXX (E)	RAA_TA_kom_poveikiai	T-XXX AKI draudimas	-	Norma	Suveikė	-	Ne
1189	110_TP_E_SK	110	T-XXX (E)	RAA_TA_kom_poveikiai	T-XXX (rezervas n)	-	Norma	Suveikė	-	Ne
1190	110_TP_E_SK	110	T-XXX (E)	RAA_TA_kom_poveikiai	T-XXX įjungimo grandinė	-	Norma	Gedimas	-	Ne
1191	110_TP_E_SK	110	T-XXX (E)	RAA_TA_kom_poveikiai	T-XXX išjungimo grandinė [n]	-	Norma	Gedimas	-	Ne
1192	110_TP_E_SK	110	T-XXX (E)	RAA_TA_kom_poveikiai	T-XXX SF6 dujų slėgis	-	Norma	Žemas	-	Ne
1193	110_TP_E_SK	110	T-XXX (E)	RAA_TA_kom_poveikiai	T-XXX valdymas dėl SF6 dujų slėgio	-	Norma	Blokuotas	-	Ne
1194	110_TP_E_SK	110	T-XXX (E)	RAA_TA_kom_poveikiai	T-XXX pavara	-	Neparuosta	Paruosta	-	Ne
1195	110_TP_E_SK	110	T-XXX (E)	RAA_TA_kom_poveikiai	T-XXX pavaros variklio terminė apsauga	-	Norma	Suveikė	-	Ne
1196	110_TP_E_SK	110	T-XXX (E)	RAA_TA_kom_poveikiai	T-XXX prijunginio skyr./įžemikl. pavaros varikl. terminė apsauga	-	Norma	Suveikė	-	Ne
1197	110_TP_E_SK	110	ŠX-XXX	RAA_TA_kom_poveikiai	ŠX-XXX ŠDA	-	Norma	Suveikė	-	Ne
1198	110_TP_E_SK	110	ŠX-XXX	RAA_TA_kom_poveikiai	ŠX-XXX SUM	-	Norma	Suveikė	-	Ne
1199	110_TP_E_SK	110	EPL (TS-XXX)	RAA_TA_kom_poveikiai	TS-XXX Dist. [n]	-	Norma	Suveikė	-	Ne
1200	110_TP_E_SK	110	EPL (TS-XXX)	RAA_TA_kom_poveikiai	TS-XXX Dist. blokavimas	-	Norma	Suveikė	-	Ne
1201	110_TP_E_SK	110	EPL (TS-XXX)	RAA_TA_kom_poveikiai	TS-XXX MSA krypt. [n]	-	Norma	Suveikė	-	Ne
1202	110_TP_E_SK	110	EPL (TS-XXX)	RAA_TA_kom_poveikiai	TS-XXX rezervinė MSA [n]	-	Norma	Suveikė	-	Ne
1203	110_TP_E_SK	110	EPL (TS-XXX)	RAA_TA_kom_poveikiai	TS-XXX apsaugų pagreit.	-	Norma	Suveikė	-	Ne
1204	110_TP_E_SK	110	EPL (TS-XXX)	RAA_TA_kom_poveikiai	TS-XXX Ž krypt. [n]	-	Norma	Suveikė	-	Ne
1205	110_TP_E_SK	110	EPL (TS-XXX)	RAA_TA_kom_poveikiai	TS-XXX apsauga nuo perkrovos (į signalą, I>=XXX A)	-	Norma	Suveikė	-	Ne
1206	110_TP_E_SK	110	EPL (TS-XXX)	RAA_TA_kom_poveikiai	TS-XXX apsauga nuo perkrovos (į išjungimą, I>=XXX A)	-	Norma	Suveikė	-	Ne
1207	110_TP_E_SK	110	EPL (TS-XXX)	RAA_TA_kom_poveikiai	TS-XXX DA	-	Norma	Suveikė	-	Ne
1208	110_TP_E_SK	110	EPL (TS-XXX)	RAA_TA_kom_poveikiai	TS-XXX JRJ	-	Norma	Suveikė	-	Ne
1209	110_TP_E_SK	110	EPL (TS-XXX)	RAA_TA_kom_poveikiai	TS-XXX AKI	-	Norma	Suveikė	-	Ne
1210	110_TP_E_SK	110	EPL (TS-XXX)	RAA_TA_kom_poveikiai	TS-XXX AKI draudimas	-	Norma	Suveikė	-	Ne
1211	110_TP_E_SK	110	EPL (TS-XXX)	RAA_TA_kom_poveikiai	TS-XXX (rezervas n)	-	Norma	Suveikė	-	Ne
1212	110_TP_E_SK	110	TS-XXX	RAA_TA_kom_poveikiai	TS-XXX įjungimo grandinė	-	Norma	Gedimas	-	Ne
1213	110_TP_E_SK	110	TS-XXX	RAA_TA_kom_poveikiai	TS-XXX išjungimo grandinė [n]	-	Norma	Gedimas	-	Ne
1214	110_TP_E_SK	110	TS-XXX	RAA_TA_kom_poveikiai	TS-XXX SF6 dujų slėgis	-	Norma	Žemas	-	Ne
1215	110_TP_E_SK	110	TS-XXX	RAA_TA_kom_poveikiai	TS-XXX valdymas dėl SF6 dujų slėgio	-	Norma	Blokuotas	-	Ne
1216	110_TP_E_SK	110	TS-XXX	RAA_TA_kom_poveikiai	TS-XXX pavara	-	Neparuosta	Paruosta	-	Ne
1217	110_TP_E_SK	110	TS-XXX	RAA_TA_kom_poveikiai	TS-XXX pavaros variklio terminė apsauga	-	Norma	Suveikė	-	Ne
1218	110_TP_E_SK	110	TS-XXX	RAA_TA_kom_poveikiai	TS-XXX prijunginio skyr./įžemikl. pavaros varikl. terminė apsauga	-	Norma	Suveikė	-	Ne

Eil.nr	Objektas	U [kV]	Prijunginys	TS grupė	TS pavadinimas	Būsena_00	Būsena_01(0)	Būsena_10(1)	Būsena_11	TS_kaupimas
1219	110_TP_E_SK	110	T-XXX	RAA_TA_kom_poveikiai	T-XXX MSA	-	Norma	Suveikė	-	Ne
1220	110_TP_E_SK	110	T-XXX	RAA_TA_kom_poveikiai	T-XXX MSA krypt.	-	Norma	Suveikė	-	Ne
1221	110_TP_E_SK	110	T-XXX	RAA_TA_kom_poveikiai	T-XXX apsaugų pagreit.	-	Norma	Suveikė	-	Ne
1222	110_TP_E_SK	110	T-XXX	RAA_TA_kom_poveikiai	T-XXX rezervinė MSA	-	Norma	Suveikė	-	Ne
1223	110_TP_E_SK	110	T-XXX	RAA_TA_kom_poveikiai	T-XXX Ž	-	Norma	Suveikė	-	Ne
1224	110_TP_E_SK	110	T-XXX	RAA_TA_kom_poveikiai	T-XXX Ž krypt.	-	Norma	Suveikė	-	Ne
1225	110_TP_E_SK	110	T-XXX	RAA_TA_kom_poveikiai	T-XXX Umin (U<=XXX kV)	-	Norma	Suveikė	-	Ne
1226	110_TP_E_SK	110	T-XXX	RAA_TA_kom_poveikiai	T-XXX Umax (U>=XXX kV)	-	Norma	Suveikė	-	Ne
1227	110_TP_E_SK	110	T-XXX	RAA_TA_kom_poveikiai	T-XXX AR	-	Norma	Suveikė	-	Ne
1228	110_TP_E_SK	110	T-XXX	RAA_TA_kom_poveikiai	T-XXX AR draudimas	-	Norma	Suveikė	-	Ne
1229	110_TP_E_SK	35_10	T-X (STO)	RAA_TA_kom_poveikiai	ST RAA poveikis į T-XXX išjungimą (apibendrintas)	-	Norma	Suveikė	-	Ne
1230	110_TP_E_SK	35_10	T-X (STO)	RAA_TA_kom_poveikiai	ST T-X AR	-	Norma	Suveikė	-	Ne
1231	110_TP_E_SK	35_10	T-X (STO)	RAA_TA_kom_poveikiai	ADN (apibendrintas)	-	Norma	Suveikė	-	Ne
1232	110_TP_E_SK	35_10	T-X (STO)	RAA_TA_kom_poveikiai	DAK (apibendrintas)	-	Norma	Suveikė	-	Ne
1233	110_TP_E_SK	35_10	T-X (STO)	RAA_TA_kom_poveikiai	NA (apibendrintas)	-	Norma	Suveikė	-	Ne
1234	110_TP_E_SK	35_10	T-X (STO)	RAA_TA_kom_poveikiai	NAK (apibendrintas)	-	Norma	Suveikė	-	Ne
1235	110_TP_E_SK	110	T-XXX	RAA_TA_kom_poveikiai	T-XXX JR	-	Norma	Suveikė	-	Ne
1236	110_TP_E_SK	110	T-XXX	RAA_TA_kom_poveikiai	T-XXX AK	-	Norma	Suveikė	-	Ne
1237	110_TP_E_SK	110	T-XXX	RAA_TA_kom_poveikiai	T-XXX AK draudimas	-	Norma	Suveikė	-	Ne
1238	110_TP_E_SK	110	T-XXX	RAA_TA_kom_poveikiai	T-XXX (rezervas n)	-	Norma	Suveikė	-	Ne
1239	110_TP_E_SK	110	T-XXX	RAA_TA_kom_poveikiai	T-XXX įjungimo grandinė	-	Norma	Gedimas	-	Ne
1240	110_TP_E_SK	110	T-XXX	RAA_TA_kom_poveikiai	T-XXX išjungimo grandinė [n]	-	Norma	Gedimas	-	Ne
1241	110_TP_E_SK	110	T-XXX	RAA_TA_kom_poveikiai	T-XXX SF6 dujų slėgis	-	Norma	Žemas	-	Ne
1242	110_TP_E_SK	110	T-XXX	RAA_TA_kom_poveikiai	T-XXX valdymas dėl SF6 dujų slėgio	-	Norma	Blokuotas	-	Ne
1243	110_TP_E_SK	110	T-XXX	RAA_TA_kom_poveikiai	T-XXX pavara	-	Neparuošta	Paruošta	-	Ne
1244	110_TP_E_SK	110	T-XXX	RAA_TA_kom_poveikiai	T-XXX pavaros variklio terminė apsauga	-	Norma	Suveikė	-	Ne
1245	110_TP_E_SK	110	T-XXX	RAA_TA_kom_poveikiai	T-XXX prijunginio skyr./įžemikl. pavaros varikl. terminė apsauga	-	Norma	Suveikė	-	Ne
1246	110_TP_E_SK	110	ST-XXX	RAA_TA_kom_poveikiai	ST-XXX SF6 dujų slėgio pažemėjimas [n]	-	Norma	Suveikė	-	Ne
1247	110_TP_E_SK	110	IT-XXX	RAA_TA_kom_poveikiai	IT-XXX SF6 dujų slėgio pažemėjimas [n]	-	Norma	Suveikė	-	Ne
1248	110_TP_E_SK	110	EPL (L-XXXXXX)	Vald_darbo_RAA_RFVT_TA_būsenos	L-XXXXXX RAA nuostatų grupė [n]	-	Išjungta	Ijungta	-	Ne
1249	110_TP_E_SK	110	EPL (L-XXXXXX)	Vald_darbo_RAA_RFVT_TA_būsenos	IT-XXX (L-XXXXXX RAA) U grandinių aj (AS gnybtynas)	-	Išjungtas	Ijungtas	-	Ne
1250	110_TP_E_SK	110	EPL (L-XXXXXX)	Vald_darbo_RAA_RFVT_TA_būsenos	IT-XXX (L-XXXXXX EEA) U grandinių aj (AS gnybtynas)	-	Išjungtas	Ijungtas	-	Ne
1251	110_TP_E_SK	110	EPL (L-XXXXXX)	Vald_darbo_RAA_RFVT_TA_būsenos	L-XXXXXX TP imtuvo [n]k. "XXXXXXXXXX"	-	Išjungta	Ijungta	-	Ne
1252	110_TP_E_SK	110	EPL (L-XXXXXX)	Vald_darbo_RAA_RFVT_TA_būsenos	L-XXXXXX TP siųstuvo [n]k. "XXXXXXXXXX"	-	Išjungta	Ijungta	-	Ne
1253	110_TP_E_SK	110	EPL (L-XXXXXX)	Vald_darbo_RAA_RFVT_TA_būsenos	L-XXXXXX TP imtuvo visos komandos	-	Išjungta	Ijungta	-	Ne
1254	110_TP_E_SK	110	EPL (L-XXXXXX)	Vald_darbo_RAA_RFVT_TA_būsenos	L-XXXXXX TP siųstuvo visos komandos	-	Išjungta	Ijungta	-	Ne
1255	110_TP_E_SK	110	EPL (L-XXXXXX)	Vald_darbo_RAA_RFVT_TA_būsenos	L-XXXXXX išjungimas nuo ŠX-XXX SUM (RFVT/LRFVT)	-	Išjungta	Ijungta	-	Ne
1256	110_TP_E_SK	110	EPL (L-XXXXXX)	Vald_darbo_RAA_RFVT_TA_būsenos	L-XXXXXX išjungimas nuo ŠX-XXX ŠDA ir JR (RFVT/LRFVT)	-	Išjungta	Ijungta	-	Ne
1257	110_TP_E_SK	110	EPL (L-XXXXXX)	Vald_darbo_RAA_RFVT_TA_būsenos	L-XXXXXX JR (RFVT/LRFVT)	-	Išjungta	Ijungta	-	Ne
1258	110_TP_E_SK	110	EPL (L-XXXXXX)	Vald_darbo_RAA_RFVT_TA_būsenos	L-XXXXXX AK (RFVT/LRFVT)	-	Išjungta	Ijungta	-	Ne
1259	110_TP_E_SK	110	EPL (L-XXXXXX)	Vald_darbo_RAA_RFVT_TA_būsenos	L-XXXXXX NA (RFVT/LRFVT)	-	Išjungta	Ijungta	-	Ne
1260	110_TP_E_SK	110	EPL (L-XXXXXX)	Vald_darbo_RAA_RFVT_TA_būsenos	L-XXXXXX AK paleidimas nuo ŠX-XXX ŠDA (RFVT/LRFVT)	-	Išjungta	Ijungta	-	Ne
1261	110_TP_E_SK	110	EPL (L-XXXXXX)	Vald_darbo_RAA_RFVT_TA_būsenos	L-XXXXXX JR paleidimas nuo apsaugų poveikio (RFVT/LRFVT)	-	Išjungta	Ijungta	-	Ne
1262	110_TP_E_SK	110	EPL (L-XXXXXX)	Vald_darbo_RAA_RFVT_TA_būsenos	L-XXXXXX (rezervas n) (RFVT/LRFVT)	-	Išjungta	Ijungta	-	Ne
1263	110_TP_E_SK	110	EPL (L-XXXXXX)	Vald_darbo_RAA_RFVT_TA_būsenos	L-XXXXXX RFVT nuotolinio valdymo režimas	-	DVS	Valdiklis	-	Ne
1264	110_TP_E_SK	110	EPL (L-XXXXXX)	Vald_darbo_RAA_RFVT_TA_būsenos	L-XXXXXX įjungimo grandinės aj	-	Išjungtas	Ijungtas	-	Ne
1265	110_TP_E_SK	110	EPL (L-XXXXXX)	Vald_darbo_RAA_RFVT_TA_būsenos	L-XXXXXX išjungimo grandinės [n] aj	-	Išjungtas	Ijungtas	-	Ne
1266	110_TP_E_SK	110	EPL (L-XXXXXX)	Vald_darbo_RAA_RFVT_TA_būsenos	L-XXXXXX prijunginio nuotolinio valdymo režimas	-	DVS	Valdiklis	-	Ne
1267	110_TP_E_SK	110	EPL (L-XXXXXX)	Vald_darbo_RAA_RFVT_TA_būsenos	L-XXXXXX valdymo teisės	-	DVS	Valdiklis	-	Ne
1268	110_TP_E_SK	110	EPL (L-XXXXXX)	Vald_darbo_RAA_RFVT_TA_būsenos	L-XXXXXX valdymo režimo raktas (pavaroje)	Išjungtas	Nuotolinis	Vietinis	Klaida	Ne
1269	110_TP_E_SK	110	EPL (L-XXXXXX)	Vald_darbo_RAA_RFVT_TA_būsenos	LX-XXX-0 valdymo režimo raktas (pavaroje)	Išjungtas	Nuotolinis	Vietinis	Klaida	Ne
1270	110_TP_E_SK	110	EPL (L-XXXXXX)	Vald_darbo_RAA_RFVT_TA_būsenos	LX-XXX-ž valdymo režimo raktas (pavaroje)	Išjungtas	Nuotolinis	Vietinis	Klaida	Ne
1271	110_TP_E_SK	110	EPL (L-XXXXXX)	Vald_darbo_RAA_RFVT_TA_būsenos	L-XXXXXX pavaros ir valdymo grandinių aj	-	Išjungtas	Ijungtas	-	Ne

Eil.nr	Objektas	U [kV]	Prijunginys	TS grupė	TS pavadinimas	Būsena_00	Būsena_01(0)	Būsena_10(1)	Būsena_11	TS_kaupimas
1272	110_TP_E_SK	110	EPL (L-XXXXXX)	Vald_darbo_RAA_RFVT_TA_būsenos	LX-XXX-0 pavaros ir valdymo grandinių aj	-	Išjungtas	Ijungtas	-	Ne
1273	110_TP_E_SK	110	EPL (L-XXXXXX)	Vald_darbo_RAA_RFVT_TA_būsenos	LX-XXX-ž pavaros ir valdymo grandinių aj	-	Išjungtas	Ijungtas	-	Ne
1274	110_TP_E_SK	110	T-XXX (E)	Vald_darbo_RAA_RFVT_TA_būsenos	T-XXX RAA nuostatų grupė [n]	-	Išjungta	Ijungta	-	Ne
1275	110_TP_E_SK	110	T-XXX (E)	Vald_darbo_RAA_RFVT_TA_būsenos	[T-XXX (T-XXX RAA) U grandinių aj (AS) gnybtynas	-	Išjungtas	Ijungtas	-	Ne
1276	110_TP_E_SK	110	T-XXX (E)	Vald_darbo_RAA_RFVT_TA_būsenos	[T-XXX (T-XXX EEA) U grandinių aj (AS) gnybtynas	-	Išjungtas	Ijungtas	-	Ne
1277	110_TP_E_SK	110	T-XXX (E)	Vald_darbo_RAA_RFVT_TA_būsenos	T-XXX išjungimas nuo ŠX-XXX SUM (RFVT/LRFVT)	-	Išjungta	Ijungta	-	Ne
1278	110_TP_E_SK	110	T-XXX (E)	Vald_darbo_RAA_RFVT_TA_būsenos	T-XXX išjungimas nuo ŠX-XXX ŠDA ir JR (RFVT/LRFVT)	-	Išjungta	Ijungta	-	Ne
1279	110_TP_E_SK	110	T-XXX (E)	Vald_darbo_RAA_RFVT_TA_būsenos	T-XXX JR paleidimas nuo apsaugų poveikio (RFVT/LRFVT)	-	Išjungta	Ijungta	-	Ne
1280	110_TP_E_SK	110	T-XXX (E)	Vald_darbo_RAA_RFVT_TA_būsenos	T-XXX JR (RFVT/LRFVT)	-	Išjungta	Ijungta	-	Ne
1281	110_TP_E_SK	110	T-XXX (E)	Vald_darbo_RAA_RFVT_TA_būsenos	T-XXX AK (RFVT/LRFVT)	-	Išjungta	Ijungta	-	Ne
1282	110_TP_E_SK	110	T-XXX (E)	Vald_darbo_RAA_RFVT_TA_būsenos	T-XXX AK paleidimas nuo ŠX-XXX ŠDA (RFVT/LRFVT)	-	Išjungta	Ijungta	-	Ne
1283	110_TP_E_SK	110	T-XXX (E)	Vald_darbo_RAA_RFVT_TA_būsenos	T-XXX (rezervas n) (RFVT/LRFVT)	-	Išjungta	Ijungta	-	Ne
1284	110_TP_E_SK	110	T-XXX (E)	Vald_darbo_RAA_RFVT_TA_būsenos	T-XXX RFVT nuotolinio valdymo režimas	-	DVS	Valdiklis	-	Ne
1285	110_TP_E_SK	110	T-XXX (E)	Vald_darbo_RAA_RFVT_TA_būsenos	T-XXX įjungimo grandinės aj	-	Išjungtas	Ijungtas	-	Ne
1286	110_TP_E_SK	110	T-XXX (E)	Vald_darbo_RAA_RFVT_TA_būsenos	T-XXX išjungimo grandinės [n] aj	-	Išjungtas	Ijungtas	-	Ne
1287	110_TP_E_SK	110	T-XXX (E)	Vald_darbo_RAA_RFVT_TA_būsenos	T-XXX prijunginio nuotolinio valdymo režimas	-	DVS	Valdiklis	-	Ne
1288	110_TP_E_SK	110	T-XXX (E)	Vald_darbo_RAA_RFVT_TA_būsenos	T-XXX prijunginio valdymo teisės	-	PSO	Abonentas	-	Ne
1289	110_TP_E_SK	110	T-XXX (E)	Vald_darbo_RAA_RFVT_TA_būsenos	T-XXX valdymo režimo raktas (pavaroje)	Išjungtas	Nuotolinis	Vietinis	Klaida	Ne
1290	110_TP_E_SK	110	T-XXX (E)	Vald_darbo_RAA_RFVT_TA_būsenos	T-XXX-0 valdymo režimo raktas (pavaroje)	Išjungtas	Nuotolinis	Vietinis	Klaida	Ne
1291	110_TP_E_SK	110	T-XXX (E)	Vald_darbo_RAA_RFVT_TA_būsenos	T-XXX-ž valdymo režimo raktas (pavaroje)	Išjungtas	Nuotolinis	Vietinis	Klaida	Ne
1292	110_TP_E_SK	110	T-XXX (E)	Vald_darbo_RAA_RFVT_TA_būsenos	T-XXX pavaros ir valdymo grandinių aj	-	Išjungtas	Ijungtas	-	Ne
1293	110_TP_E_SK	110	T-XXX (E)	Vald_darbo_RAA_RFVT_TA_būsenos	T-XXX-0 pavaros ir valdymo grandinių aj	-	Išjungtas	Ijungtas	-	Ne
1294	110_TP_E_SK	110	T-XXX (E)	Vald_darbo_RAA_RFVT_TA_būsenos	T-XXX-ž pavaros ir valdymo grandinių aj	-	Išjungtas	Ijungtas	-	Ne
1295	110_TP_E_SK	110	ŠX-XXX	Vald_darbo_RAA_RFVT_TA_būsenos	ŠX-XXX ŠDA nuostatų grupė [n]	-	Išjungta	Ijungta	-	Ne
1296	110_TP_E_SK	110	ŠX-XXX	Vald_darbo_RAA_RFVT_TA_būsenos	ŠX-XXX SUM nuostatų grupė [n]	-	Išjungta	Ijungta	-	Ne
1297	110_TP_E_SK	110	ŠX-XXX	Vald_darbo_RAA_RFVT_TA_būsenos	[T-XXX (ŠX-XXX RAA) U grandinių aj (AS) gnybtynas	-	Išjungtas	Ijungtas	-	Ne
1298	110_TP_E_SK	110	ŠX-XXX	Vald_darbo_RAA_RFVT_TA_būsenos	ŠX-XXX ŠDA (RFVT)	-	Išjungta	Ijungta	-	Ne
1299	110_TP_E_SK	110	ŠX-XXX	Vald_darbo_RAA_RFVT_TA_būsenos	ŠX-XXX DJ išjungimas nuo JR (RFVT/LRFVT)	-	Išjungta	Ijungta	-	Ne
1300	110_TP_E_SK	110	ŠX-XXX	Vald_darbo_RAA_RFVT_TA_būsenos	ŠX-XXX DJ išjungimas nuo ŠX-XXX ŠDA (RFVT/LRFVT)	-	Išjungta	Ijungta	-	Ne
1301	110_TP_E_SK	110	ŠX-XXX	Vald_darbo_RAA_RFVT_TA_būsenos	ŠX-XXX DJ išjungimas nuo ŠX-XXX SUM (RFVT/LRFVT)	-	Išjungta	Ijungta	-	Ne
1302	110_TP_E_SK	110	ŠX-XXX	Vald_darbo_RAA_RFVT_TA_būsenos	ŠX-XXX JR ir AK paleidimas nuo ŠX-XXX ŠDA (RFVT/LRFVT)	-	Išjungta	Ijungta	-	Ne
1303	110_TP_E_SK	110	ŠX-XXX	Vald_darbo_RAA_RFVT_TA_būsenos	ŠX-XXX JR ir AK paleidimas nuo ŠX-XXX SUM (RFVT/LRFVT)	-	Išjungta	Ijungta	-	Ne
1304	110_TP_E_SK	110	ŠX-XXX	Vald_darbo_RAA_RFVT_TA_būsenos	ŠX-XXX RFVT nuotolinio valdymo režimas	-	DVS	Valdiklis	-	Ne
1305	110_TP_E_SK	110	TS-XXX	Vald_darbo_RAA_RFVT_TA_būsenos	TS-XXX RAA nuostatų grupė [n]	-	Išjungta	Ijungta	-	Ne
1306	110_TP_E_SK	110	TS-XXX	Vald_darbo_RAA_RFVT_TA_būsenos	[T-XXX (TS-XXX RAA) U grandinių aj (AS) gnybtynas	-	Išjungtas	Ijungtas	-	Ne
1307	110_TP_E_SK	110	TS-XXX	Vald_darbo_RAA_RFVT_TA_būsenos	[T-XXX (TS-XXX EEA) U grandinių aj (AS) gnybtynas	-	Išjungtas	Ijungtas	-	Ne
1308	110_TP_E_SK	110	TS-XXX	Vald_darbo_RAA_RFVT_TA_būsenos	TS-XXX išjungimas nuo ŠX-XXX SUM (RFVT/LRFVT)	-	Išjungta	Ijungta	-	Ne
1309	110_TP_E_SK	110	TS-XXX	Vald_darbo_RAA_RFVT_TA_būsenos	TS-XXX išjungimas nuo ŠX-XXX ŠDA ir JR (RFVT/LRFVT)	-	Išjungta	Ijungta	-	Ne
1310	110_TP_E_SK	110	TS-XXX	Vald_darbo_RAA_RFVT_TA_būsenos	TS-XXX JR paleidimas nuo apsaugų poveikio (RFVT/LRFVT)	-	Išjungta	Ijungta	-	Ne
1311	110_TP_E_SK	110	TS-XXX	Vald_darbo_RAA_RFVT_TA_būsenos	TS-XXX JR (RFVT/LRFVT)	-	Išjungta	Ijungta	-	Ne
1312	110_TP_E_SK	110	TS-XXX	Vald_darbo_RAA_RFVT_TA_būsenos	TS-XXX AK (RFVT/LRFVT)	-	Išjungta	Ijungta	-	Ne
1313	110_TP_E_SK	110	TS-XXX	Vald_darbo_RAA_RFVT_TA_būsenos	TS-XXX AK paleidimas nuo ŠX-XXX ŠDA (RFVT/LRFVT)	-	Išjungta	Ijungta	-	Ne
1314	110_TP_E_SK	110	TS-XXX	Vald_darbo_RAA_RFVT_TA_būsenos	TS-XXX (rezervas n) (RFVT/LRFVT)	-	Išjungta	Ijungta	-	Ne
1315	110_TP_E_SK	110	TS-XXX	Vald_darbo_RAA_RFVT_TA_būsenos	TS-XXX RFVT nuotolinio valdymo režimas	-	DVS	Valdiklis	-	Ne
1316	110_TP_E_SK	110	TS-XXX	Vald_darbo_RAA_RFVT_TA_būsenos	TS-XXX įjungimo grandinės aj	-	Išjungtas	Ijungtas	-	Ne
1317	110_TP_E_SK	110	TS-XXX	Vald_darbo_RAA_RFVT_TA_būsenos	TS-XXX išjungimo grandinės [n] aj	-	Išjungtas	Ijungtas	-	Ne
1318	110_TP_E_SK	110	TS-XXX	Vald_darbo_RAA_RFVT_TA_būsenos	TS-XXX prijunginio nuotolinio valdymo režimas	-	DVS	Valdiklis	-	Ne
1319	110_TP_E_SK	110	TS-XXX	Vald_darbo_RAA_RFVT_TA_būsenos	TS-XXX valdymo teisės	-	PSO	Abonentas	-	Ne
1320	110_TP_E_SK	110	TS-XXX	Vald_darbo_RAA_RFVT_TA_būsenos	TS-XXX valdymo režimo raktas (pavaroje)	Išjungtas	Nuotolinis	Vietinis	Klaida	Ne
1321	110_TP_E_SK	110	TS-XXX	Vald_darbo_RAA_RFVT_TA_būsenos	TS-XXX-X valdymo režimo raktas (pavaroje)	Išjungtas	Nuotolinis	Vietinis	Klaida	Ne
1322	110_TP_E_SK	110	TS-XXX	Vald_darbo_RAA_RFVT_TA_būsenos	TS-XXX-Xž valdymo režimo raktas (pavaroje)	Išjungtas	Nuotolinis	Vietinis	Klaida	Ne
1323	110_TP_E_SK	110	TS-XXX	Vald_darbo_RAA_RFVT_TA_būsenos	TS-XXX pavaros ir valdymo grandinių aj	-	Išjungtas	Ijungtas	-	Ne
1324	110_TP_E_SK	110	TS-XXX	Vald_darbo_RAA_RFVT_TA_būsenos	TS-XXX-X pavaros ir valdymo grandinių aj	-	Išjungtas	Ijungtas	-	Ne

Eil.nr	Objektas	U [kV]	Prijunginys	TS grupė	TS pavadinimas	Būsena_00	Būsena_01(0)	Būsena_10(1)	Būsena_11	TS_kaupimas
1325	110_TP_E_SK	110	T5-XXX	Vald_darbo_RAA_RFVT_TA_būsenos	TS-XXX-Xž pavaros ir valdymo grandinių aj	-	Išjungtas	Ijungtas	-	Ne
1326	110_TP_E_SK	110	T-XXX	Vald_darbo_RAA_RFVT_TA_būsenos	T-XXX RAA nuostatų grupė [n]	-	Išjungta	Ijungta	-	Ne
1327	110_TP_E_SK	110	T-XXX	Vald_darbo_RAA_RFVT_TA_būsenos	[T-XXX (T-XXX RAA) U grandinių aj (AS) gnybtynas)	-	Išjungtas	Ijungtas	-	Ne
1328	110_TP_E_SK	110	T-XXX	Vald_darbo_RAA_RFVT_TA_būsenos	[T-XXX (T-XXX EEA) U grandinių aj (AS) gnybtynas)	-	Išjungtas	Ijungtas	-	Ne
1329	110_TP_E_SK	110	T-XXX	Vald_darbo_RAA_RFVT_TA_būsenos	T-XXX išjungimas nuo ŠX-XXX SUM (RFVT/LRFVT)	-	Išjungta	Ijungta	-	Ne
1330	110_TP_E_SK	110	T-XXX	Vald_darbo_RAA_RFVT_TA_būsenos	T-XXX išjungimas nuo ŠX-XXX ŠDA ir JR (RFVT/LRFVT)	-	Išjungta	Ijungta	-	Ne
1331	110_TP_E_SK	110	T-XXX	Vald_darbo_RAA_RFVT_TA_būsenos	T-XXX JR paleidimas nuo apsaugų poveikio (RFVT/LRFVT)	-	Išjungta	Ijungta	-	Ne
1332	110_TP_E_SK	110	T-XXX	Vald_darbo_RAA_RFVT_TA_būsenos	T-XXX AR (RFVT/LRFVT)	-	Išjungta	Ijungta	-	Ne
1333	110_TP_E_SK	110	T-XXX	Vald_darbo_RAA_RFVT_TA_būsenos	T-XXX JR (RFVT/LRFVT)	-	Išjungta	Ijungta	-	Ne
1334	110_TP_E_SK	110	T-XXX	Vald_darbo_RAA_RFVT_TA_būsenos	T-XXX AK (RFVT/LRFVT)	-	Išjungta	Ijungta	-	Ne
1335	110_TP_E_SK	110	T-XXX	Vald_darbo_RAA_RFVT_TA_būsenos	T-XXX (rezervas n) (RFVT/LRFVT)	-	Išjungta	Ijungta	-	Ne
1336	110_TP_E_SK	110	T-XXX	Vald_darbo_RAA_RFVT_TA_būsenos	T-XXX AK paleidimas nuo ŠX-XXX ŠDA (RFVT/LRFVT)	-	Išjungta	Ijungta	-	Ne
1337	110_TP_E_SK	110	T-XXX	Vald_darbo_RAA_RFVT_TA_būsenos	T-XXX RFVT nuotolinio valdymo režimas	-	DVS	Valdiklis	-	Ne
1338	110_TP_E_SK	110	T-XXX	Vald_darbo_RAA_RFVT_TA_būsenos	T-XXX įjungimo grandinės aj	-	Išjungtas	Ijungtas	-	Ne
1339	110_TP_E_SK	110	T-XXX	Vald_darbo_RAA_RFVT_TA_būsenos	T-XXX išjungimo grandinės [n] aj	-	Išjungtas	Ijungtas	-	Ne
1340	110_TP_E_SK	110	T-XXX	Vald_darbo_RAA_RFVT_TA_būsenos	T-XXX prijunginio nuotolinio valdymo režimas	-	DVS	Valdiklis	-	Ne
1341	110_TP_E_SK	110	T-XXX	Vald_darbo_RAA_RFVT_TA_būsenos	T-XXX prijunginio valdymo teisės	-	PSO	Abonentas	-	Ne
1342	110_TP_E_SK	110	T-XXX	Vald_darbo_RAA_RFVT_TA_būsenos	T-XXX valdymo režimo raktas (pavaroje)	Išjungtas	Nuotolinis	Vietinis	Klaida	Ne
1343	110_TP_E_SK	110	T-XXX	Vald_darbo_RAA_RFVT_TA_būsenos	T-XXX-0 valdymo režimo raktas (pavaroje)	Išjungtas	Nuotolinis	Vietinis	Klaida	Ne
1344	110_TP_E_SK	110	T-XXX	Vald_darbo_RAA_RFVT_TA_būsenos	T-XXX-ž valdymo režimo raktas (pavaroje)	Išjungtas	Nuotolinis	Vietinis	Klaida	Ne
1345	110_TP_E_SK	110	T-XXX	Vald_darbo_RAA_RFVT_TA_būsenos	T-XXX pavaros ir valdymo grandinių aj	-	Išjungtas	Ijungtas	-	Ne
1346	110_TP_E_SK	110	T-XXX	Vald_darbo_RAA_RFVT_TA_būsenos	T-XXX-0 pavaros ir valdymo grandinių aj	-	Išjungtas	Ijungtas	-	Ne
1347	110_TP_E_SK	110	T-XXX	Vald_darbo_RAA_RFVT_TA_būsenos	T-XXX-ž pavaros ir valdymo grandinių aj	-	Išjungtas	Ijungtas	-	Ne
1348	110_TP_E_SK	35_10	T-X (STO)	Vald_darbo_RAA_RFVT_TA_būsenos	ST T-X AR funkcija	-	Išjungta	Ijungta	-	Ne
1349	110_KL	110	UŠ-XX	RAA_TA_kom_poveikiai	Vandens lygis šulinyje padidėjo	-	Norma	Suveikė	-	Ne
1350	110_KL	110	UŠ-XX	RAA_TA_kom_poveikiai	110 kV KL slėgis >= max leistinam slėgiui	-	Norma	Suveikė	-	Ne
1351	110_KL	110	UŠ-XX	RAA_TA_kom_poveikiai	110 kV KL slėgis <= min leistinam slėgiui	-	Norma	Suveikė	-	Ne
1352	110_KL	110	UŠ-XX	RAA_TA_kom_poveikiai	Priešgaisrinė signalizacija	-	Norma	Suveikė	-	Ne
1353	110_TP_E_SK	110	EPL (L-XXXXXX)	RAA_monitoringas	L-XXXXXX RAA terminalo XXX aj	-	Išjungtas	Ijungtas	-	Ne
1354	110_TP_E_SK	110	EPL (L-XXXXXX)	RAA_monitoringas	L-XXXXXX RAA terminalo XXX BI aj	-	Išjungtas	Ijungtas	-	Ne
1355	110_TP_E_SK	110	EPL (L-XXXXXX)	RAA_monitoringas	L-XXXXXX RAA dvipozicinių relių aj	-	Išjungtas	Ijungtas	-	Ne
1356	110_TP_E_SK	110	EPL (L-XXXXXX)	RAA_monitoringas	L-XXXXXX RAA tarpinių relių aj	-	Išjungtas	Ijungtas	-	Ne
1357	110_TP_E_SK	110	EPL (L-XXXXXX)	RAA_monitoringas	L-XXXXXX RAA terminalo XXX fizinė sąsaja	-	Norma	Gedimas	-	Ne
1358	110_TP_E_SK	110	EPL (L-XXXXXX)	RAA_monitoringas	L-XXXXXX RAA terminalas XXX	-	Norma	Gedimas	-	Ne
1359	110_TP_E_SK	110	EPL (L-XXXXXX)	RAA_monitoringas	L-XXXXXX RAA terminalo XXX U grandinės	-	Norma	Gedimas	-	Ne
1360	110_TP_E_SK	110	EPL (L-XXXXXX)	RAA_monitoringas	L-XXXXXX RAA terminalo XXX I grandinės	-	Norma	Gedimas	-	Ne
1361	110_TP_E_SK	110	EPL (L-XXXXXX)	RAA_monitoringas	TSP ryšys su L-XXXXXX RAA terminalu XXX	-	Norma	Gedimas	-	Ne
1362	110_TP_E_SK	110	EPL (L-XXXXXX)	RAA_monitoringas	L-XXXXXX valdiklio XXX aj	-	Išjungtas	Ijungtas	-	Ne
1363	110_TP_E_SK	110	EPL (L-XXXXXX)	RAA_monitoringas	L-XXXXXX valdiklio XXX fizinė sąsaja	-	Norma	Gedimas	-	Ne
1364	110_TP_E_SK	110	EPL (L-XXXXXX)	RAA_monitoringas	L-XXXXXX valdiklis XXX	-	Norma	Gedimas	-	Ne
1365	110_TP_E_SK	110	EPL (L-XXXXXX)	RAA_monitoringas	L-XXXXXX valdiklio XXX U grandinės	-	Norma	Gedimas	-	Ne
1366	110_TP_E_SK	110	EPL (L-XXXXXX)	RAA_monitoringas	L-XXXXXX valdiklio XXX I grandinės	-	Norma	Gedimas	-	Ne
1367	110_TP_E_SK	110	EPL (L-XXXXXX)	RAA_monitoringas	TSP ryšys su L-XXXXXX valdikliu XXX	-	Norma	Gedimas	-	Ne
1368	110_TP_E_SK	110	EPL (L-XXXXXX)	RAA_monitoringas	L-XXXXXX TP aj	-	Išjungtas	Ijungtas	-	Ne
1369	110_TP_E_SK	110	EPL (L-XXXXXX)	RAA_monitoringas	L-XXXXXX TP	-	Norma	Gedimas	-	Ne
1370	110_TP_E_SK	110	EPL (L-XXXXXX)	RAA_monitoringas	L-XXXXXX TP ryšio kanalas	-	Norma	Gedimas	-	Ne
1371	110_TP_E_SK	110	T-XXX (E)	RAA_monitoringas	T-XXX RAA terminalo XXX aj	-	Išjungtas	Ijungtas	-	Ne
1372	110_TP_E_SK	110	T-XXX (E)	RAA_monitoringas	T-XXX RAA terminalo XXX BI aj	-	Išjungtas	Ijungtas	-	Ne
1373	110_TP_E_SK	110	T-XXX (E)	RAA_monitoringas	T-XXX dvipozicinių relių aj	-	Išjungtas	Ijungtas	-	Ne
1374	110_TP_E_SK	110	T-XXX (E)	RAA_monitoringas	T-XXX RAA terminalo XXX fizinė sąsaja	-	Norma	Gedimas	-	Ne
1375	110_TP_E_SK	110	T-XXX (E)	RAA_monitoringas	T-XXX RAA terminalas XXX	-	Norma	Gedimas	-	Ne
1376	110_TP_E_SK	110	T-XXX (E)	RAA_monitoringas	T-XXX RAA terminalo XXX U grandinės	-	Norma	Gedimas	-	Ne
1377	110_TP_E_SK	110	T-XXX (E)	RAA_monitoringas	T-XXX RAA terminalo XXX I grandinės	-	Norma	Gedimas	-	Ne

Eil.nr	Objektas	U [kV]	Prijunginys	TS grupė	TS pavadinimas	Būsena_00	Būsena_01(0)	Būsena_10(1)	Būsena_11	TS_kaupimas
1378	110_TP_E_SK	110	T-XXX (E)	RAA_monitoringas	TSP ryšys su T-XXX RAA terminalu XXX	-	Norma	Gedimas	-	Ne
1379	110_TP_E_SK	110	T-XXX (E)	RAA_monitoringas	T-XXX valdiklio XXX aj	-	Išjungtas	Ijungtas	-	Ne
1380	110_TP_E_SK	110	T-XXX (E)	RAA_monitoringas	T-XXX valdiklio XXX fizinė sąsaja	-	Norma	Gedimas	-	Ne
1381	110_TP_E_SK	110	T-XXX (E)	RAA_monitoringas	T-XXX valdiklis XXX	-	Norma	Gedimas	-	Ne
1382	110_TP_E_SK	110	T-XXX (E)	RAA_monitoringas	T-XXX valdiklio XXX U grandinės	-	Norma	Gedimas	-	Ne
1383	110_TP_E_SK	110	T-XXX (E)	RAA_monitoringas	T-XXX valdiklio XXX I grandinės	-	Norma	Gedimas	-	Ne
1384	110_TP_E_SK	110	T-XXX (E)	RAA_monitoringas	TSP ryšys su T-XXX valdikliu XXX	-	Norma	Gedimas	-	Ne
1385	110_TP_E_SK	110	TS-XXX	RAA_monitoringas	TS-XXX RAA terminalo XXX aj	-	Išjungtas	Ijungtas	-	Ne
1386	110_TP_E_SK	110	TS-XXX	RAA_monitoringas	TS-XXX RAA terminalo XXX BI aj	-	Išjungtas	Ijungtas	-	Ne
1387	110_TP_E_SK	110	TS-XXX	RAA_monitoringas	TS-XXX dvipozicinių relių aj	-	Išjungtas	Ijungtas	-	Ne
1388	110_TP_E_SK	110	TS-XXX	RAA_monitoringas	TS-XXX RAA terminalo XX fizinė sąsaja	-	Norma	Gedimas	-	Ne
1389	110_TP_E_SK	110	TS-XXX	RAA_monitoringas	TS-XXX RAA terminalas XXX	-	Norma	Gedimas	-	Ne
1390	110_TP_E_SK	110	TS-XXX	RAA_monitoringas	TS-XXX RAA terminalo XXX U grandinės	-	Norma	Gedimas	-	Ne
1391	110_TP_E_SK	110	TS-XXX	RAA_monitoringas	TS-XXX RAA terminalo XXX I grandinės	-	Norma	Gedimas	-	Ne
1392	110_TP_E_SK	110	TS-XXX	RAA_monitoringas	TSP ryšys su TS-XXX RAA terminalu XXX	-	Norma	Gedimas	-	Ne
1393	110_TP_E_SK	110	TS-XXX	RAA_monitoringas	TS-XXX valdiklio XXX aj	-	Išjungtas	Ijungtas	-	Ne
1394	110_TP_E_SK	110	TS-XXX	RAA_monitoringas	TS-XXX valdiklio XXX fizinė sąsaja	-	Norma	Gedimas	-	Ne
1395	110_TP_E_SK	110	TS-XXX	RAA_monitoringas	TS-XXX valdiklis XXX	-	Norma	Gedimas	-	Ne
1396	110_TP_E_SK	110	TS-XXX	RAA_monitoringas	TS-XXX valdiklio XXX U grandinės	-	Norma	Gedimas	-	Ne
1397	110_TP_E_SK	110	TS-XXX	RAA_monitoringas	TS-XXX valdiklio XXX I grandinės	-	Norma	Gedimas	-	Ne
1398	110_TP_E_SK	110	TS-XXX	RAA_monitoringas	TSP ryšys su TS-XXX valdikliu XXX	-	Norma	Gedimas	-	Ne
1399	110_TP_E_SK	110	ŠX-XXX	RAA_monitoringas	ŠX-XXX ŠDA terminalo XXX aj	-	Išjungtas	Ijungtas	-	Ne
1400	110_TP_E_SK	110	ŠX-XXX	RAA_monitoringas	ŠX-XXX ŠDA terminalo XXX BI aj	-	Išjungtas	Ijungtas	-	Ne
1401	110_TP_E_SK	110	ŠX-XXX	RAA_monitoringas	ŠX-XXX ŠDA terminalo XXX dvipozicinių relių aj	-	Išjungtas	Ijungtas	-	Ne
1402	110_TP_E_SK	110	ŠX-XXX	RAA_monitoringas	ŠX-XXX ŠDA terminalo XXX tarpinių relių aj	-	Išjungtas	Ijungtas	-	Ne
1403	110_TP_E_SK	110	ŠX-XXX	RAA_monitoringas	ŠX-XXX ŠDA I išjungimo grand. galinių relių aj	-	Išjungtas	Ijungtas	-	Ne
1404	110_TP_E_SK	110	ŠX-XXX	RAA_monitoringas	ŠX-XXX ŠDA II išjungimo grand. galinių relių aj	-	Išjungtas	Ijungtas	-	Ne
1405	110_TP_E_SK	110	ŠX-XXX	RAA_monitoringas	ŠX-XXX JR grandinių aj	-	Išjungtas	Ijungtas	-	Ne
1406	110_TP_E_SK	110	ŠX-XXX	RAA_monitoringas	ŠX-XXX ŠDA terminalo XX fizinė sąsaja (XX)	-	Norma	Gedimas	-	Ne
1407	110_TP_E_SK	110	ŠX-XXX	RAA_monitoringas	ŠX-XXX ŠDA terminalas XXX	-	Norma	Gedimas	-	Ne
1408	110_TP_E_SK	110	ŠX-XXX	RAA_monitoringas	ŠX-XXX ŠDA terminalo XXX U grandinės	-	Norma	Gedimas	-	Ne
1409	110_TP_E_SK	110	ŠX-XXX	RAA_monitoringas	ŠX-XXX ŠDA terminalo XXX I grandinės	-	Norma	Gedimas	-	Ne
1410	110_TP_E_SK	110	ŠX-XXX	RAA_monitoringas	TSP ryšys su ŠX-XXX ŠDA terminalu XXX	-	Norma	Gedimas	-	Ne
1411	110_TP_E_SK	110	ŠX-XXX	RAA_monitoringas	ŠX-XXX SUM terminalo XXX aj	-	Išjungtas	Ijungtas	-	Ne
1412	110_TP_E_SK	110	ŠX-XXX	RAA_monitoringas	ŠX-XXX SUM terminalo XXX tarpinių relių aj	-	Išjungtas	Ijungtas	-	Ne
1413	110_TP_E_SK	110	ŠX-XXX	RAA_monitoringas	ŠX-XXX SUM terminalo XXX fizinė sąsaja	-	Norma	Gedimas	-	Ne
1414	110_TP_E_SK	110	ŠX-XXX	RAA_monitoringas	ŠX-XXX SUM terminalas XXX	-	Norma	Gedimas	-	Ne
1415	110_TP_E_SK	110	ŠX-XXX	RAA_monitoringas	ŠX-XXX SUM terminalo XXX U grandinės	-	Norma	Gedimas	-	Ne
1416	110_TP_E_SK	110	ŠX-XXX	RAA_monitoringas	ŠX-XXX SUM terminalo XXX I grandinės	-	Norma	Gedimas	-	Ne
1417	110_TP_E_SK	110	ŠX-XXX	RAA_monitoringas	TSP ryšys su ŠX-XXX SUM terminalu XXX	-	Norma	Gedimas	-	Ne
1418	110_TP_E_SK	110	ŠX-XXX	RAA_monitoringas	ŠX-XXX valdiklio XXX aj	-	Išjungtas	Ijungtas	-	Ne
1419	110_TP_E_SK	110	ŠX-XXX	RAA_monitoringas	ŠX-XXX valdiklio XXX fizinė sąsaja	-	Norma	Gedimas	-	Ne
1420	110_TP_E_SK	110	ŠX-XXX	RAA_monitoringas	ŠX-XXX valdiklis XXX	-	Norma	Gedimas	-	Ne
1421	110_TP_E_SK	110	ŠX-XXX	RAA_monitoringas	TSP ryšys su ŠX-XXX valdikliu XXX	-	Norma	Gedimas	-	Ne
1422	110_TP_E_SK	110	T-XXX	RAA_monitoringas	T-XXX RAA terminalo XXX aj	-	Išjungtas	Ijungtas	-	Ne
1423	110_TP_E_SK	110	T-XXX	RAA_monitoringas	T-XXX RAA terminalo XXX BI aj	-	Išjungtas	Ijungtas	-	Ne
1424	110_TP_E_SK	110	T-XXX	RAA_monitoringas	T-XXX dvipozicinių relių aj	-	Išjungtas	Ijungtas	-	Ne
1425	110_TP_E_SK	110	T-XXX	RAA_monitoringas	T-XXX RAA terminalo XXX fizinė sąsaja	-	Norma	Gedimas	-	Ne
1426	110_TP_E_SK	110	T-XXX	RAA_monitoringas	T-XXX RAA terminalas XXX	-	Norma	Gedimas	-	Ne
1427	110_TP_E_SK	110	T-XXX	RAA_monitoringas	T-XXX RAA terminalo XXX U grandinės	-	Norma	Gedimas	-	Ne
1428	110_TP_E_SK	110	T-XXX	RAA_monitoringas	T-XXX RAA terminalo XXX I grandinės	-	Norma	Gedimas	-	Ne
1429	110_TP_E_SK	110	T-XXX	RAA_monitoringas	TSP ryšys su T-XXX RAA terminalu XXX	-	Norma	Gedimas	-	Ne
1430	110_TP_E_SK	110	T-XXX	RAA_monitoringas	T-XXX valdiklio XXX aj	-	Išjungtas	Ijungtas	-	Ne

Eil.nr	Objektas	U [kV]	Prijunginys	TS grupė	TS pavadinimas	Būsena_00	Būsena_01(0)	Būsena_10(1)	Būsena_11	TS_kaupimas
1431	110_TP_E_SK	110	T-XXX	RAA_monitoringas	T-XXX valdiklio XXX fizinė sąsaja	-	Norma	Gedimas	-	Ne
1432	110_TP_E_SK	110	T-XXX	RAA_monitoringas	T-XXX valdiklis XXX	-	Norma	Gedimas	-	Ne
1433	110_TP_E_SK	110	T-XXX	RAA_monitoringas	T-XXX valdiklio XXX U grandinės	-	Norma	Gedimas	-	Ne
1434	110_TP_E_SK	110	T-XXX	RAA_monitoringas	T-XXX valdiklio XXX I grandinės	-	Norma	Gedimas	-	Ne
1435	110_TP_E_SK	110	T-XXX	RAA_monitoringas	TSPĮ ryšys su T-XXX valdikliu XXX	-	Norma	Gedimas	-	Ne
1436	110_TP_E_SK	0,1	BP	RAA_monitoringas	VP-110 BP valdiklio XXX aj	-	Išjungtas	Ijungtas	-	Ne
1437	110_TP_E_SK	0,1	BP	RAA_monitoringas	VP-110 BP valdiklio XXX fizinė sąsaja	-	Norma	Gedimas	-	Ne
1438	110_TP_E_SK	0,1	BP	RAA_monitoringas	VP-110 BP valdiklis XXX	-	Norma	Gedimas	-	Ne
1439	110_TP_E_SK	0,1	BP	RAA_monitoringas	TSPĮ ryšys su VP-110 BP valdikliu XXX	-	Norma	Gedimas	-	Ne
1440	110_TP_E_SK	0,1	BP	RAA_monitoringas	VP-110 gaisro signalizacijos centralė	-	Norma	Gedimas	-	Ne
1441	110_TP_E_SK	0,1	BP	RAA_monitoringas	VP-110 apsauginės signalizacijos centralė	-	Norma	Gedimas	-	Ne
1442	110_KL	0,1	UŠ-XX	KSS_NSS_BP	110 kV KL šulinio/punkto signalizacijos centralės maitinimo aj	-	Išjungtas	Ijungtas	-	Ne
1443	110_KL	0,1	UŠ-XX	KSS_NSS_BP	110 kV KL šulinio/punkto signalizacijos centralė	-	Norma	Gedimas	-	Ne
1444	110_KL	0,1	UŠ-XX	KSS_NSS_BP	110 kV KL TPĮ XXX	-	Norma	Gedimas	-	Ne
1445	110_KL	0,1	UŠ-XX	KSS_NSS_BP	110 kV KL kabelio šildymo elementų maitinimo aj	-	Išjungtas	Ijungtas	-	Ne
1446	110_TP_E_SK	-	TSPĮ	TSPĮ_monitoringas	TJ/TSPĮ/TJ-TSPĮ spinta (XXX) KS-230VAC PS-X aj (X grupė)	-	Išjungtas	Ijungtas	-	Ne
1447	110_TP_E_SK	-	TSPĮ	TSPĮ_monitoringas	TJ/TSPĮ/TJ-TSPĮ spinta (XXX) rez. KS-230VAC PS-X aj (X grupė)	-	Išjungtas	Ijungtas	-	Ne
1448	110_TP_E_SK	0,4	TSPĮ	TSPĮ_monitoringas	TJ/TSPĮ/TJ-TSPĮ spinta (XXX) NS-110/220VDC PS-X raktai ir aj (X grupė)	-	Išjungtas	Ijungtas	-	Ne
1449	110_TP_E_SK	0,4	TSPĮ	TSPĮ_monitoringas	TJ/TSPĮ/TJ-TSPĮ spinta (XXX) NS-48VDC PS-X aj (X grupė)	-	Išjungtas	Ijungtas	-	Ne
1450	110_TP_E_SK	0,1/0,2	TSPĮ	TSPĮ_monitoringas	TJ/TSPĮ/TJ-TSPĮ spinta (XXX) aukšta temperatūra	-	Norma	Suveikė	-	Ne
1451	110_TP_E_SK	0,05	TSPĮ	TSPĮ_monitoringas	TJ/TJ-TSPĮ spinta (XXX) maitinimo įrenginių būklė	-	Norma	Gedimas	-	Ne
1452	110_TP_E_SK	-	TSPĮ	TSPĮ_monitoringas	KSSRS-0,4 Ryšių aparatinė PS-X aj (X grupė)	-	Išjungtas	Ijungtas	-	Ne
1453	110_TP_E_SK	-	TSPĮ	TSPĮ_monitoringas	KSSRS-0,4 TJ/TSPĮ/TJ-TSPĮ spintos (XXX) aj (XXX/X grupė)	-	Išjungtas	Ijungtas	-	Ne
1454	110_TP_E_SK	0,4	TSPĮ	TSPĮ_monitoringas	NSSRS-0,2 TJ/TSPĮ/TJ-TSPĮ spintos (XXX) aj (XXX/X grupė)	-	Išjungtas	Ijungtas	-	Ne
1455	110_TP_E_SK	0,4	TSPĮ	TSPĮ_monitoringas	TSPĮ (110) ryšio kanalų būklė (X grupė)	-	Norma	Gedimas	-	Ne
1456	110_TP_E_SK	0,1/0,2	TSPĮ	TSPĮ_monitoringas	TSPĮ (110) funkcijų vykdymo būklė (X grupė)	-	Norma	Gedimas	-	Ne
1457	110_TP_E_SK	-	TSPĮ	TSPĮ_monitoringas	TSPĮ (110) informacinės saugos kontrolė (X grupė)	-	Norma	Suveikė	-	Ne
1458	110_KL	0,2	TSPĮ	TSPĮ_monitoringas	TSPĮ spintos aj (SFX)	-	Išjungtas	Ijungtas	-	Ne
1459	110_KL	0,2	TSPĮ	TSPĮ_monitoringas	TSPĮ spintos NMŠ	-	Norma	Gedimas	-	Ne
1460	110_TP_E_SK	0,4	KSSRS-0,4	KSS_NSS_BP	KSSRS-0,4-X ASĮ-110 DJ pavarų šildymo aj	-	Išjungtas	Ijungtas	-	Ne
1461	110_TP_E_SK	0,4	KSSRS-0,4	KSS_NSS_BP	KSSRS-0,4-X ASĮ-110 skyr./įž. pavarų šildymo aj	-	Išjungtas	Ijungtas	-	Ne
1462	110_TP_E_SK	0,4	KSSRS-0,4	KSS_NSS_BP	KSSRS-0,4-X ASĮ-110 lauko spintų šildymo aj	-	Išjungtas	Ijungtas	-	Ne
1463	110_TP_E_SK	0,4	KSSRS-0,4	KSS_NSS_BP	KSSRS-0,4 110 kV dalies KAS, TAS spintų aj	-	Išjungtas	Ijungtas	-	Ne
1464	110_TP_E_SK	0,1	NSSRS-0,1	KSS_NSS_BP	NSSRS-0,1-X ASĮ-110 DJ pavarų aj	-	Išjungtas	Ijungtas	-	Ne
1465	110_TP_E_SK	0,1	NSSRS-0,1	KSS_NSS_BP	NSSRS-0,1-X ASĮ-110 skyr./įž. pavarų aj	-	Išjungtas	Ijungtas	-	Ne
1466	110_TP_E_SK	0,1	NSSRS-0,1	KSS_NSS_BP	NSSRS-0,1-X 110 kV RAA spintų aj	-	Išjungtas	Ijungtas	-	Ne
1467	110_TP_E_SK	0,1	NSSRS-0,1	KSS_NSS_BP	NSSRS-0,1 110 kV prijunginių apskaitos įrenginių aj	-	Išjungtas	Ijungtas	-	Ne
1468	110_TP_E_SK	0,4-0,1	BP	KSS_NSS_BP	VP-110 RAA spintų NSSR kirtiklis (normaliai išjungtas)	-	Išjungtas	Ijungtas	-	Ne
1469	110_TP_E_SK	0,4-0,1	BP	KSS_NSS_BP	ASĮ-110 DJ pavarų šildymo aj (X grupė)	-	Išjungtas	Ijungtas	-	Ne
1470	110_TP_E_SK	0,4-0,1	BP	KSS_NSS_BP	ASĮ-110 skyriklių/žemiklių pavarų šildymo aj (X grupė)	-	Išjungtas	Ijungtas	-	Ne
1471	110_TP_E_SK	0,4-0,1	BP	KSS_NSS_BP	ASĮ-110 lauko spintų šildymo aj grupė (X grupė)	-	Išjungtas	Ijungtas	-	Ne
1472	110_TP_E_SK	0,4-0,1	BP	KSS_NSS_BP	[T-XXX 110 kV dalies EEA U grandinių aj	-	Išjungtas	Ijungtas	-	Ne
1473	110_TP_E_SK	0,4	KSSRS-0,4	KSS_NSS_BP	KSSRS-0,4 X įvado aj	-	Išjungtas	Ijungtas	-	Taip
1474	110_TP_E_SK	0,4	KSSRS-0,4	KSS_NSS_BP	KSSRS-0,4 sekcinis aj	-	Išjungtas	Ijungtas	-	Taip
1475	110_TP_E_SK	0,4	KSSRS-0,4	KSS_NSS_BP	KSSRS-0,4 NSSRS įkroviklio XX aj	-	Išjungtas	Ijungtas	-	Taip
1476	110_TP_E_SK	0,4	KSSRS-0,4	KSS_NSS_BP	KSSRS-0,4 VP-110 apsauginės signalizacijos aj	-	Išjungtas	Ijungtas	-	Ne
1477	110_TP_E_SK	0,4	KSSRS-0,4	KSS_NSS_BP	KSSRS-0,4 VP-110 gaisrinės signalizacijos aj	-	Išjungtas	Ijungtas	-	Ne
1478	110_TP_E_SK	0,4	KSSRS-0,4	KSS_NSS_BP	KSSRS-0,4 VP-110 patalpos šildymo aj	-	Išjungtas	Ijungtas	-	Ne
1479	110_TP_E_SK	0,4	KSSRS-0,4	KSS_NSS_BP	KSSRS-0,4 VP-110 patalpos ventiliacijos, kondicionavimo aj	-	Išjungtas	Ijungtas	-	Ne
1480	110_TP_E_SK	0,1	NSSRS-0,1	KSS_NSS_BP	NSSRS-0,1 X įvado aj	-	Išjungtas	Ijungtas	-	Taip
1481	110_TP_E_SK	0,1	NSSRS-0,1	KSS_NSS_BP	NSSRS-0,1 akumuliatorių baterijos X įvado aj	-	Išjungtas	Ijungtas	-	Taip
1482	110_TP_E_SK	0,1	NSSRS-0,1	KSS_NSS_BP	NSSRS-0,1 KSSRS aj pavarų aj	-	Išjungtas	Ijungtas	-	Ne
1483	110_TP_E_SK	0,1	NSSRS-0,1	KSS_NSS_BP	NSSRS-0,1 NSSRS aj pavarų aj	-	Išjungtas	Ijungtas	-	Ne

Eil.nr	Objektas	U [kV]	Prijunginys	TS grupė	TS pavadinimas	Būsena_00	Būsena_01(0)	Būsena_10(1)	Būsena_11	TS_kaupimas
1484	110_TP_E_SK	0,1	NSSRS-0,1	KSS_NSS_BP	NSSRS-0.1 KSSRS keitiklių maitinimo aj	-	Išjungtas	Ijungtas	-	Ne
1485	110_TP_E_SK	0,1	NSSRS-0,1	KSS_NSS_BP	NSSRS-0.1 NSSRS keitiklių maitinimo aj	-	Išjungtas	Ijungtas	-	Ne
1486	110_TP_E_SK	0,1	NSSRS-0,1	KSS_NSS_BP	NSSRS-0.1 NSSRS įžemėjimo kontrolės sistemos aj	-	Išjungtas	Ijungtas	-	Ne
1487	110_TP_E_SK	0,4	KSSRS-0,4	KSS_NSS_BP	KSSRS-0.4 AR poveikis	-	Norma	Suveikė	-	Ne
1488	110_TP_E_SK	0,4	KSSRS-0,4	KSS_NSS_BP	VP-110 (EEA) U grandinių AR poveikis	-	Norma	Suveikė	-	Ne
1489	110_TP_E_SK	0,4	KSSRS-0,4	KSS_NSS_BP	VP-110 (EEA) U grandinių gedimo poveikis	-	Norma	Gedimas	-	Ne
1490	110_TP_E_SK	0,1	NSSRS-0,1	KSS_NSS_BP	NSSRS-0.1 žema baterijų U poveikis	-	Norma	Suveikė	-	Ne
1491	110_TP_E_SK	0,1	NSSRS-0,1	KSS_NSS_BP	NSSRS-0.1 aukšta baterijų U poveikis	-	Norma	Suveikė	-	Ne
1492	110_TP_E_SK	0,1	NSSRS-0,1	KSS_NSS_BP	NSSRS-0.1 baterijų įkroviklio X gedimo poveikis	-	Norma	Gedimas	-	Ne
1493	110_TP_E_SK	0,1	NSSRS-0,1	KSS_NSS_BP	NSSRS-0.1 įžemėjimo signalizacijos poveikis	-	Norma	Suveikė	-	Ne
1494	110_TP_E_SK	0,1	NSSRS-0,1	KSS_NSS_BP	NSSRS-0.1 įžemėjimo sistemos gedimo poveikis	-	Norma	Gedimas	-	Ne
1495	110_TP_E_SK	0,4-0,1	BP	KSS_NSS_BP	VP-110 patalpos gaisro signalizacijos poveikis	-	Norma	Suveikė	-	Ne
1496	110_TP_E_SK	0,4	KSSRS-0,4	KSS_NSS_BP	KSSRS-0.4 AR rakto būseną	-	Išjungtas	Ijungtas	-	Ne
1497	110_TP_E_SK	0,4	KSSRS-0,4	KSS_NSS_BP	KSSRS-0.4 AR (RFVT/LRFVT) būseną	-	Išjungta	Ijungta	-	Ne
Pastabos:										
1. Lauko "TS_kaupimas" reikšmė "Taip" nusako, kad signalai bus kaupiami RAA terminalo (valdiklio) atmintyje, kuomet dings ryšys tarp RAA terminalo (valdiklio) ir TSP . Atsistačius ryšiui, sukaupta informacija bus persiųsta į TSP .										
2. Lauko "TS_kaupimas" reikšmė "Ne" nusako, kad signalai nebus kaupiami RAA terminalo (valdiklio) atmintyje, kuomet dings ryšys tarp RAA terminalo (valdiklio) ir TSP . Atsistačius ryšiui ši informacija nebus persiunčiama į TSP .										
3. RFVT/LRFVT. RFVT santrumpa keičiama į LRFVT santrumpą, kuomet RFVT yra formuojama RAA įrenginių logikos. Vienu metu signalo pavadinime gali būti naudojama tik viena santrumpa iš dviejų pateiktų vadovaujantis kaip formuojama RFVT.										

Eil.nr	Objektas	U [kV]	Prijunginys	TS grupė	Valdomas objektas	Komanda_01(0)	Komanda_10(1)	Nustatymas
1	400_330_TP_E_SK	400-330	Visi	Jungtuvo_skyriklio_įžemiklio_padėtis	Jungtuvo padėtis f(A,B,C)	Išjungti	Ijungti	-
2	400_330_TP_E_SK	400-330	Visi	Jungtuvo_skyriklio_įžemiklio_padėtis	Skyriklio padėtis	Išjungti	Ijungti	-
3	400_330_TP_E_SK	400-330	Visi	Jungtuvo_skyriklio_įžemiklio_padėtis	Įžemiklio padėtis	Išjungti	Ijungti	-
4	400_330_TP_E_SK	400-330	LN XXX	Vald_darbo_RAA_RFVT_TA_būsenos	LN XXX RAA nuostatų grupė [n] (diskretinis valdymas)	-	Ijungti	-
5	400_330_TP_E_SK	400-330	LN XXX	Vald_darbo_RAA_RFVT_TA_būsenos	LN XXX RAA nuostatų grupės [1-n] (analoginis valdymas)	-	-	[1-n]
6	400_330_TP_E_SK	400-330	LN XXX	Vald_darbo_RAA_RFVT_TA_būsenos	IT (LN XXX RAA) U grandinių aj (AS) gnybtynas	Išjungti	Ijungti	-
7	400_330_TP_E_SK	400-330	LN XXX	Vald_darbo_RAA_RFVT_TA_būsenos	IT (LN XXX EEA) U grandinių aj (AS) gnybtynas	Išjungti	Ijungti	-
8	400_330_TP_E_SK	400-330	LN XXX	Vald_darbo_RAA_RFVT_TA_būsenos	LN XXX TP imt. [n]k. 'XXXXXXXXXXXX'	Išjungti	Ijungti	-
9	400_330_TP_E_SK	400-330	LN XXX	Vald_darbo_RAA_RFVT_TA_būsenos	LN XXX TP siųst. [n]k. 'XXXXXXXXXXXX'	Išjungti	Ijungti	-
10	400_330_TP_E_SK	400-330	LN XXX	Vald_darbo_RAA_RFVT_TA_būsenos	LN XXX TP imt. visos komandos	Išjungti	Ijungti	-
11	400_330_TP_E_SK	400-330	LN XXX	Vald_darbo_RAA_RFVT_TA_būsenos	LN XXX TP siųst. visos komandos	Išjungti	Ijungti	-
12	400_330_TP_E_SK	400-330	LN XXX	Vald_darbo_RAA_RFVT_TA_būsenos	LN XXX ARLA (RFVT/LRFVT)	Išjungti	Ijungti	-
13	400_330_TP_E_SK	400-330	LN XXX	Vald_darbo_RAA_RFVT_TA_būsenos	LN XXX XXXXXXXXXXXX (RFVT/LRFVT)	Išjungti	Ijungti	-
14	400_330_TP_E_SK	400-330	LX-XXX	Vald_darbo_RAA_RFVT_TA_būsenos	LX-XXX RAA nuostatų grupė [n] (diskretinis valdymas)	-	Ijungti	-
15	400_330_TP_E_SK	400-330	LX-XXX	Vald_darbo_RAA_RFVT_TA_būsenos	LX-XXX RAA nuostatų grupė [1-n] (analoginis valdymas)	-	-	[1-n]
16	400_330_TP_E_SK	400-330	LX-XXX	Vald_darbo_RAA_RFVT_TA_būsenos	LX-XXX išjungimas nuo Š-XXX ŠDA (RFVT/LRFVT)	Išjungti	Ijungti	-
17	400_330_TP_E_SK	400-330	LX-XXX	Vald_darbo_RAA_RFVT_TA_būsenos	LX-XXX JR ir AK paleidimas nuo Š-XXX ŠDA (RFVT/LRFVT)	Išjungti	Ijungti	-
18	400_330_TP_E_SK	400-330	LX-XXX	Vald_darbo_RAA_RFVT_TA_būsenos	Š-XXX DJ išjungimas nuo LX-XXX DJ JR (RFVT/LRFVT)	Išjungti	Ijungti	-
19	400_330_TP_E_SK	400-330	LX-XXX	Vald_darbo_RAA_RFVT_TA_būsenos	LX-XXX VAK draudimas (RFVT/LRFVT)	Išjungti	Ijungti	-
20	400_330_TP_E_SK	400-330	LX-XXX	Vald_darbo_RAA_RFVT_TA_būsenos	LX-XXX TAK draudimas (RFVT/LRFVT)	Išjungti	Ijungti	-
21	400_330_TP_E_SK	400-330	LX-XXX	Vald_darbo_RAA_RFVT_TA_būsenos	LX-XXX išjungimas nuo LN XXX RAA (RFVT/LRFVT)	Išjungti	Ijungti	-
22	400_330_TP_E_SK	400-330	LX-XXX	Vald_darbo_RAA_RFVT_TA_būsenos	LX-XXX išjungimas su AK draudimu nuo LX-XXX JR (RFVT/LRFVT)	Išjungti	Ijungti	-
23	400_330_TP_E_SK	400-330	LX-XXX	Vald_darbo_RAA_RFVT_TA_būsenos	LX-XXX JR paleidimas nuo LN XXX RAA (RFVT/LRFVT)	Išjungti	Ijungti	-
24	400_330_TP_E_SK	400-330	LX-XXX	Vald_darbo_RAA_RFVT_TA_būsenos	LX-XXX JR paleidimas nuo LN XXX Dif (RFVT/LRFVT)	Išjungti	Ijungti	-
25	400_330_TP_E_SK	400-330	LX-XXX	Vald_darbo_RAA_RFVT_TA_būsenos	LX-XXX XXXXXXXXXXXX (RFVT/LRFVT)	Išjungti	Ijungti	-
26	400_330_TP_E_SK	400-330	AT-X	Vald_darbo_RAA_RFVT_TA_būsenos	AT-X (330) RAA nuostatų grupė [n]	-	Ijungti	-
27	400_330_TP_E_SK	400-330	AT-X	Vald_darbo_RAA_RFVT_TA_būsenos	AT-X (330) RAA nuostatų grupė [1-n]	-	-	[1-n]
28	400_330_TP_E_SK	400-330	AT-X	Vald_darbo_RAA_RFVT_TA_būsenos	AT-X išjungimas nuo AT-X Dif. (RFVT/LRFVT)	Išjungti	Ijungti	-
29	400_330_TP_E_SK	400-330	AT-X	Vald_darbo_RAA_RFVT_TA_būsenos	AT-X išjungimas nuo AT-X TA (RFVT/LRFVT)	Išjungti	Ijungti	-
30	400_330_TP_E_SK	400-330	AT-X	Vald_darbo_RAA_RFVT_TA_būsenos	AT-X IR atšakų perjungiklio valdymo režimas	Automatinis	Rankinis	-
31	400_330_TP_E_SK	400-330	AT-X	Vald_darbo_RAA_RFVT_TA_būsenos	AT-X XXXXXXXXXXXX (RFVT/LRFVT)	Išjungti	Ijungti	-
32	400_330_TP_E_SK	400-330	AT-X	Vald_darbo_RAA_RFVT_TA_būsenos	AT-X valdiklio XXX lygiagretus darbas	Išjungti	Ijungti	-
33	400_330_TP_E_SK	400-330	AT-X	Vald_darbo_RAA_RFVT_TA_būsenos	AT-X valdiklio XXX vedantysis (Master) režimas	-	Ijungti	-
34	400_330_TP_E_SK	400-330	AT-X	Vald_darbo_RAA_RFVT_TA_būsenos	AT-X valdiklio XXX sekantysis (Slave) režimas	-	Ijungti	-
35	400_330_TP_E_SK	400-330	AT-X	Vald_darbo_RAA_RFVT_TA_būsenos	AT-X U (110) f(ABC)	-	Didinti	-
36	400_330_TP_E_SK	400-330	AT-X	Vald_darbo_RAA_RFVT_TA_būsenos	AT-X U (110) f(ABC)	-	Mažinti	-
37	400_330_TP_E_SK	400-330	AT-X	Vald_darbo_RAA_RFVT_TA_būsenos	AT-X IR atšaka (fA)	-	Didinti	-
38	400_330_TP_E_SK	400-330	AT-X	Vald_darbo_RAA_RFVT_TA_būsenos	AT-X IR atšaka (fA)	-	Mažinti	-
39	400_330_TP_E_SK	400-330	AT-X	Vald_darbo_RAA_RFVT_TA_būsenos	AT-X IR atšaka (fB)	-	Didinti	-
40	400_330_TP_E_SK	400-330	AT-X	Vald_darbo_RAA_RFVT_TA_būsenos	AT-X IR atšaka (fB)	-	Mažinti	-
41	400_330_TP_E_SK	400-330	AT-X	Vald_darbo_RAA_RFVT_TA_būsenos	AT-X IR atšaka (fC)	-	Didinti	-
42	400_330_TP_E_SK	400-330	AT-X	Vald_darbo_RAA_RFVT_TA_būsenos	AT-X IR atšaka (fC)	-	Mažinti	-
43	400_330_TP_E_SK	400-330	VŠR-X	Vald_darbo_RAA_RFVT_TA_būsenos	VŠR-X RAA nuostatų grupė [n]	-	Ijungti	-
44	400_330_TP_E_SK	400-330	VŠR-X	Vald_darbo_RAA_RFVT_TA_būsenos	VŠR-X RAA nuostatų grupė [1-n]	-	-	[1-n]
45	400_330_TP_E_SK	400-330	VŠR-X	Vald_darbo_RAA_RFVT_TA_būsenos	VŠR-X išjungimas nuo VŠR-X Dif. (RFVT/LRFVT)	Išjungti	Ijungti	-
46	400_330_TP_E_SK	400-330	VŠR-X	Vald_darbo_RAA_RFVT_TA_būsenos	VŠR-X išjungimas nuo VŠR-X TA (RFVT/LRFVT)	Išjungti	Ijungti	-
47	400_330_TP_E_SK	400-330	VŠR-X	Vald_darbo_RAA_RFVT_TA_būsenos	VŠR-X U stabilizavimo režimas	-	Ijungti	-
48	400_330_TP_E_SK	400-330	VŠR-X	Vald_darbo_RAA_RFVT_TA_būsenos	VŠR-X Q stabilizavimo režimas	-	Ijungti	-
49	400_330_TP_E_SK	400-330	VŠR-X	Vald_darbo_RAA_RFVT_TA_būsenos	VŠR-X valdymo režimas [n]	-	Ijungti	-
50	400_330_TP_E_SK	400-330	VŠR-X	Vald_darbo_RAA_RFVT_TA_būsenos	VŠR-X valdymo režimas [1-n]	-	-	[1-n]

Eil.nr	Objektas	U [kV]	Prijunginys	TS grupė	Valdomas objektas	Komanda_01(0)	Komanda_10(1)	Nustatymas
51	400_330_TP_E_SK	400-330	VŠR-X	Vald_darbo_RAA_RFVT_TA_būsenos	VŠR-X U didinimas 1 kV laiptu	-	Didinti	-
52	400_330_TP_E_SK	400-330	VŠR-X	Vald_darbo_RAA_RFVT_TA_būsenos	VŠR-X U mažinimas 1 kV laiptu	-	Mažinti	-
53	400_330_TP_E_SK	400-330	VŠR-X	Vald_darbo_RAA_RFVT_TA_būsenos	VŠR-X Q didinimas 10 MVar laiptu	-	Didinti	-
54	400_330_TP_E_SK	400-330	VŠR-X	Vald_darbo_RAA_RFVT_TA_būsenos	VŠR-X Q mažinimas 10 MVar laiptu	-	Mažinti	-
55	400_330_TP_E_SK	400-330	VŠR-X	Vald_darbo_RAA_RFVT_TA_būsenos	VŠR-X U nustatymas	-	-	[330-362 kV]
56	400_330_TP_E_SK	400-330	VŠR-X	Vald_darbo_RAA_RFVT_TA_būsenos	VŠR-X Q nustatymas	-	-	[0-180 MVar]
57	400_330_TP_E_SK	400-330	VŠR-X	Vald_darbo_RAA_RFVT_TA_būsenos	VŠR-X U neįturtumo laipto nustatymas	-	-	[0-10 kV]
58	400_330_TP_E_SK	400-330	VŠR-X	Vald_darbo_RAA_RFVT_TA_būsenos	VŠR-X U viršutinės ribos nustatymas	-	-	[330-362 kV]
59	400_330_TP_E_SK	400-330	VŠR-X	Vald_darbo_RAA_RFVT_TA_būsenos	VŠR-X U apatinės ribos nustatymas	-	-	[330-362 kV]
60	400_330_TP_E_SK	400-330	VŠR-X	Vald_darbo_RAA_RFVT_TA_būsenos	VŠR-X laiko išlaikymo nustatymas	-	-	[0-60 s]
61	400_330_TP_E_SK	400-330	VŠR-X	Vald_darbo_RAA_RFVT_TA_būsenos	VŠR-XXX RAA nuostatų grupė [n]	-	Įjungti	-
62	400_330_TP_E_SK	400-330	VŠR-X	Vald_darbo_RAA_RFVT_TA_būsenos	VŠR-XXX RAA nuostatų grupė [1-n]	-	-	[1-n]
63	400_330_TP_E_SK	400-330	VŠR-XXX	Vald_darbo_RAA_RFVT_TA_būsenos	VŠR-XXX JRJ (RFVT)	Išjungti	Įjungti	-
64	400_330_TP_E_SK	400-330	VŠR-XXX	Vald_darbo_RAA_RFVT_TA_būsenos	VŠR-XXX išjungimas nuo Š-XXX ŠDA (RFVT/LRFVT)	Išjungti	Įjungti	-
65	400_330_TP_E_SK	400-330	VŠR-XXX	Vald_darbo_RAA_RFVT_TA_būsenos	VŠR-XXX JRJ ir AKJ paleidimas nuo Š-XXX ŠDA (RFVT/LRFVT)	Išjungti	Įjungti	-
66	400_330_TP_E_SK	400-330	VŠR-XXX	Vald_darbo_RAA_RFVT_TA_būsenos	Š-XXX DJ išjungimas nuo VŠR-XXX JRJ (RFVT/LRFVT)	Išjungti	Įjungti	-
67	400_330_TP_E_SK	400-330	T-XXX	Vald_darbo_RAA_RFVT_TA_būsenos	T-XXX RAA nuostatų grupė [n]	-	Įjungti	-
68	400_330_TP_E_SK	400-330	T-XXX	Vald_darbo_RAA_RFVT_TA_būsenos	T-XXX RAA nuostatų grupė [1-n]	-	-	[1-n]
69	400_330_TP_E_SK	400-330	T-XXX	Vald_darbo_RAA_RFVT_TA_būsenos	T-XXX JRJ (RFVT)	Išjungti	Įjungti	-
70	400_330_TP_E_SK	400-330	T-XXX	Vald_darbo_RAA_RFVT_TA_būsenos	T-XXX išjungimas nuo Š-XXX ŠDA (RFVT/LRFVT)	Išjungti	Įjungti	-
71	400_330_TP_E_SK	400-330	T-XXX	Vald_darbo_RAA_RFVT_TA_būsenos	T-XXX JRJ ir AKJ paleidimas nuo Š-XXX ŠDA (RFVT/LRFVT)	Išjungti	Įjungti	-
72	400_330_TP_E_SK	400-330	T-XXX	Vald_darbo_RAA_RFVT_TA_būsenos	Š-XXX DJ išjungimas nuo T-XXX JRJ (RFVT/LRFVT)	Išjungti	Įjungti	-
73	400_330_TP_E_SK	400-330	T-XXX	Vald_darbo_RAA_RFVT_TA_būsenos	T-XXX prijunginio valdymo teisės	PSO	Abonentas	-
74	400_330_TP_E_SK	400-330	TS-XXX	Vald_darbo_RAA_RFVT_TA_būsenos	TS-XXX RAA nuostatų grupė [n]	-	Įjungti	-
75	400_330_TP_E_SK	400-330	TS-XXX	Vald_darbo_RAA_RFVT_TA_būsenos	TS-XXX RAA nuostatų grupė [1-n]	-	-	[1-n]
76	400_330_TP_E_SK	400-330	TS-XXX	Vald_darbo_RAA_RFVT_TA_būsenos	TS-XXX JRJ (RFVT/LRFVT)	Išjungti	Įjungti	-
77	400_330_TP_E_SK	400-330	TS-XXX	Vald_darbo_RAA_RFVT_TA_būsenos	TS-XXX AKJ (RFVT/LRFVT)	Išjungti	Įjungti	-
78	400_330_TP_E_SK	400-330	TS-XXX	Vald_darbo_RAA_RFVT_TA_būsenos	TS-XXX išjungimas nuo Š-XXX ŠDA (RFVT/LRFVT)	Išjungti	Įjungti	-
79	400_330_TP_E_SK	400-330	TS-XXX	Vald_darbo_RAA_RFVT_TA_būsenos	TS-XXX JRJ ir AKJ paleidimas nuo Š-XXX ŠDA (RFVT/LRFVT)	Išjungti	Įjungti	-
80	400_330_TP_E_SK	400-330	TS-XXX	Vald_darbo_RAA_RFVT_TA_būsenos	Š-XXX DJ išjungimas nuo TS-XXX JRJ (RFVT/LRFVT)	Išjungti	Įjungti	-
81	400_330_TP_E_SK	400-330	Š-XXX	Vald_darbo_RAA_RFVT_TA_būsenos	Š-XXX ŠDA nuostatų grupė [n]	-	Įjungti	-
82	400_330_TP_E_SK	400-330	Š-XXX	Vald_darbo_RAA_RFVT_TA_būsenos	Š-XXX ŠDA nuostatų grupė [1-n]	-	-	[1-n]
83	330_TP_E_SK	110	Visi	Jungtuvo_skyriklio_įžemiklio_padėtis	Jungtuvo padėtis	Išjungti	Įjungti	-
84	330_TP_E_SK	110	Visi	Jungtuvo_skyriklio_įžemiklio_padėtis	Skyriklio padėtis	Išjungti	Įjungti	-
85	330_TP_E_SK	110	Visi	Jungtuvo_skyriklio_įžemiklio_padėtis	Įžemiklio padėtis	Išjungti	Įjungti	-
86	330_TP_E_SK	110	EPL (L-XXXXXX)	Vald_darbo_RAA_RFVT_TA_būsenos	L-XXXXXX RAA nuostatų grupė [n]	-	Įjungti	-
87	330_TP_E_SK	110	EPL (L-XXXXXX)	Vald_darbo_RAA_RFVT_TA_būsenos	L-XXXXXX RAA nuostatų grupė [1-n]	-	-	[1-n]
88	330_TP_E_SK	110	EPL (L-XXXXXX)	Vald_darbo_RAA_RFVT_TA_būsenos	[T-XXX (L-XXXXXX RAA) U grandinių aj (AS) gnybtynas]	Išjungti	Įjungti	-
89	330_TP_E_SK	110	EPL (L-XXXXXX)	Vald_darbo_RAA_RFVT_TA_būsenos	[T-XXX (L-XXXXXX EEA) U grandinių aj (AS) gnybtynas]	Išjungti	Įjungti	-
90	330_TP_E_SK	110	EPL (L-XXXXXX)	Vald_darbo_RAA_RFVT_TA_būsenos	L-XXXXXX TPJ imtuvo [n]k. "XXXXXXXXXX"	Išjungti	Įjungti	-
91	330_TP_E_SK	110	EPL (L-XXXXXX)	Vald_darbo_RAA_RFVT_TA_būsenos	L-XXXXXX TPJ siųstuvo [n]k. "XXXXXXXXXX"	Išjungti	Įjungti	-
92	330_TP_E_SK	110	EPL (L-XXXXXX)	Vald_darbo_RAA_RFVT_TA_būsenos	L-XXXXXX TPJ imtuvo visos komandos	Išjungti	Įjungti	-
93	330_TP_E_SK	110	EPL (L-XXXXXX)	Vald_darbo_RAA_RFVT_TA_būsenos	L-XXXXXX TPJ siųstuvo visos komandos	Išjungti	Įjungti	-
94	330_TP_E_SK	110	EPL (L-XXXXXX)	Vald_darbo_RAA_RFVT_TA_būsenos	L-XXXXXX išjungimas nuo ŠX-XXX SUM (RFVT/LRFVT)	Išjungti	Įjungti	-
95	330_TP_E_SK	110	EPL (L-XXXXXX)	Vald_darbo_RAA_RFVT_TA_būsenos	L-XXXXXX išjungimas nuo ŠX-XXX ŠDA (RFVT/LRFVT)	Išjungti	Įjungti	-
96	330_TP_E_SK	110	EPL (L-XXXXXX)	Vald_darbo_RAA_RFVT_TA_būsenos	ŠX-XXX DJ išjungimas nuo L-XXXXXX JRJ (RFVT/LRFVT)	Išjungti	Įjungti	-
97	330_TP_E_SK	110	EPL (L-XXXXXX)	Vald_darbo_RAA_RFVT_TA_būsenos	L-XXXXXX JRJ (RFVT/LRFVT)	Išjungti	Įjungti	-
98	330_TP_E_SK	110	EPL (L-XXXXXX)	Vald_darbo_RAA_RFVT_TA_būsenos	L-XXXXXX AKJ (RFVT/LRFVT)	Išjungti	Įjungti	-
99	330_TP_E_SK	110	EPL (L-XXXXXX)	Vald_darbo_RAA_RFVT_TA_būsenos	L-XXXXXX NA (RFVT/LRFVT)	Išjungti	Įjungti	-
100	330_TP_E_SK	110	EPL (L-XXXXXX)	Vald_darbo_RAA_RFVT_TA_būsenos	L-XXXXXX AKJ draudimas po nesėkmingo ŠX-XXX ŠAKJ (RFVT/LRFVT)	Išjungti	Įjungti	-

Eil.nr	Objektas	U [kV]	Prijunginys	TS grupė	Valdomas objektas	Komanda_01(0)	Komanda_10(1)	Nustatymas
101	330_TP_E_SK	110	EPL (L-XXXXXX)	Vald_darbo_RAA_RFVT_TA_būsenos	LX-XXX JRĮ ir AKĮ paleidimas nuo ŠX-XXX SUM (RFVT/LRFVT)	Išjungti	Ijungti	-
102	330_TP_E_SK	110	EPL (L-XXXXXX)	Vald_darbo_RAA_RFVT_TA_būsenos	LX-XXX JRĮ ir AKĮ paleidimas nuo ŠX-XXX ŠDA (RFVT/LRFVT)	Išjungti	Ijungti	-
103	330_TP_E_SK	110	EPL (L-XXXXXX)	Vald_darbo_RAA_RFVT_TA_būsenos	L-XXXXXX XXXXXXXXXX (RFVT/LRFVT)	Išjungti	Ijungti	-
104	330_TP_E_SK	110	AT-XXX	Vald_darbo_RAA_RFVT_TA_būsenos	AT-XXX RAA nuostatų grupė [n]	-	Ijungti	-
105	330_TP_E_SK	110	AT-XXX	Vald_darbo_RAA_RFVT_TA_būsenos	AT-XXX RAA nuostatų grupė [1-n]	-	-	[1-n]
106	330_TP_E_SK	110	AT-XXX	Vald_darbo_RAA_RFVT_TA_būsenos	AT-XXX išjungimas nuo ŠX-XXX SUM (RFVT/LRFVT)	Išjungti	Ijungti	-
107	330_TP_E_SK	110	AT-XXX	Vald_darbo_RAA_RFVT_TA_būsenos	AT-XXX išjungimas nuo ŠX-XXX ŠDA (RFVT/LRFVT)	Išjungti	Ijungti	-
108	330_TP_E_SK	110	AT-XXX	Vald_darbo_RAA_RFVT_TA_būsenos	AT-XXX išjungimas nuo AT-X Dif. (RFVT/LRFVT)	Išjungti	Ijungti	-
109	330_TP_E_SK	110	AT-XXX	Vald_darbo_RAA_RFVT_TA_būsenos	AT-XXX išjungimas nuo AT-X TA (RFVT/LRFVT)	Išjungti	Ijungti	-
110	330_TP_E_SK	110	AT-XXX	Vald_darbo_RAA_RFVT_TA_būsenos	AT-XXX išjungimas nuo AT-X (110) rez. RAA (RFVT/LRFVT)	Išjungti	Ijungti	-
111	330_TP_E_SK	110	AT-XXX	Vald_darbo_RAA_RFVT_TA_būsenos	AT-XXX išjungimas nuo (330) Š-XXX ŠDA (RFVT/LRFVT)	Išjungti	Ijungti	-
112	330_TP_E_SK	110	AT-XXX	Vald_darbo_RAA_RFVT_TA_būsenos	AT-XXX išjungimas nuo (330) DJ JRĮ (RFVT/LRFVT)	Išjungti	Ijungti	-
113	330_TP_E_SK	110	AT-XXX	Vald_darbo_RAA_RFVT_TA_būsenos	AT-X ir ŠX-XXX DJ išjungimas nuo AT-XXX JRĮ (RFVT/LRFVT)	Išjungti	Ijungti	-
114	330_TP_E_SK	110	AT-XXX	Vald_darbo_RAA_RFVT_TA_būsenos	AT-XXX JRĮ (RFVT/LRFVT)	Išjungti	Ijungti	-
115	330_TP_E_SK	110	AT-XXX	Vald_darbo_RAA_RFVT_TA_būsenos	AT-XXX AKĮ (RFVT/LRFVT)	Išjungti	Ijungti	-
116	330_TP_E_SK	110	AT-XXX	Vald_darbo_RAA_RFVT_TA_būsenos	AT-XXX AKĮ draudimas nuo AT-X Dif. (RFVT/LRFVT)	Išjungti	Ijungti	-
117	330_TP_E_SK	110	AT-XXX	Vald_darbo_RAA_RFVT_TA_būsenos	AT-XXX AKĮ draudimas nuo AT-X TA (RFVT/LRFVT)	Išjungti	Ijungti	-
118	330_TP_E_SK	110	AT-XXX	Vald_darbo_RAA_RFVT_TA_būsenos	AT-XXX AKĮ draudimas nuo (330) DJ JRĮ (RFVT/LRFVT)	Išjungti	Ijungti	-
119	330_TP_E_SK	110	AT-XXX	Vald_darbo_RAA_RFVT_TA_būsenos	AT-XXX AKĮ draudimas po nesėkmingo (330) Š-XXX ŠAKĮ (RFVT/LRFVT)	Išjungti	Ijungti	-
120	330_TP_E_SK	110	AT-XXX	Vald_darbo_RAA_RFVT_TA_būsenos	AT-XXX AKĮ draudimas po nesėkmingo ŠX-XXX ŠAKĮ (RFVT/LRFVT)	Išjungti	Ijungti	-
121	330_TP_E_SK	110	AT-XXX	Vald_darbo_RAA_RFVT_TA_būsenos	AT-XXX AKĮ draudimas nuo AT-X (110) rez. RAA (RFVT/LRFVT)	Išjungti	Ijungti	-
122	330_TP_E_SK	110	E T_BI (T-XXX)	Vald_darbo_RAA_RFVT_TA_būsenos	T-XXX RAA nuostatų grupė [n]	-	Ijungti	-
123	330_TP_E_SK	110	E T_BI (T-XXX)	Vald_darbo_RAA_RFVT_TA_būsenos	T-XXX RAA nuostatų grupė [1-n]	-	-	[1-n]
124	330_TP_E_SK	110	E T_BI (T-XXX)	Vald_darbo_RAA_RFVT_TA_būsenos	T-XXX išjungimas nuo ŠX-XXX SUM (RFVT/LRFVT)	Išjungti	Ijungti	-
125	330_TP_E_SK	110	E T_BI (T-XXX)	Vald_darbo_RAA_RFVT_TA_būsenos	T-XXX išjungimas nuo ŠX-XXX ŠDA (RFVT/LRFVT)	Išjungti	Ijungti	-
126	330_TP_E_SK	110	E T_BI (T-XXX)	Vald_darbo_RAA_RFVT_TA_būsenos	ŠX-XXX DJ išjungimas nuo T-XXX JRĮ (RFVT/LRFVT)	Išjungti	Ijungti	-
127	330_TP_E_SK	110	E T_BI (T-XXX)	Vald_darbo_RAA_RFVT_TA_būsenos	T-XXX JRĮ (RFVT/LRFVT)	Išjungti	Ijungti	-
128	330_TP_E_SK	110	E T_BI (T-XXX)	Vald_darbo_RAA_RFVT_TA_būsenos	T-XXX AKĮ (RFVT/LRFVT)	Išjungti	Ijungti	-
129	330_TP_E_SK	110	E T_BI (T-XXX)	Vald_darbo_RAA_RFVT_TA_būsenos	T-XXX AKĮ draudimas po nesėkmingo ŠX-XXX ŠAKĮ (RFVT/LRFVT)	Išjungti	Ijungti	-
130	330_TP_E_SK	110	E T_BI (T-XXX)	Vald_darbo_RAA_RFVT_TA_būsenos	T-XXX prijunginio nuotolinio valdymo teisės	PSO	Abonentas	-
131	330_TP_E_SK	110	KB-XXX	Vald_darbo_RAA_RFVT_TA_būsenos	KB-XXX RAA nuostatų grupė [n]	-	Ijungti	-
132	330_TP_E_SK	110	KB-XXX	Vald_darbo_RAA_RFVT_TA_būsenos	KB-XXX RAA nuostatų grupė [1-n]	-	-	[1-n]
133	330_TP_E_SK	110	KB-XXX	Vald_darbo_RAA_RFVT_TA_būsenos	KB-XXX išjungimas nuo ŠX-XXX SUM (RFVT/LRFVT)	Išjungti	Ijungti	-
134	330_TP_E_SK	110	KB-XXX	Vald_darbo_RAA_RFVT_TA_būsenos	KB-XXX išjungimas nuo ŠX-XXX ŠDA (RFVT/LRFVT)	Išjungti	Ijungti	-
135	330_TP_E_SK	110	KB-XXX	Vald_darbo_RAA_RFVT_TA_būsenos	KB-XXX išjungimas dėl (330 U>XXX kV) (RFVT/LRFVT)	Išjungti	Ijungti	-
136	330_TP_E_SK	110	KB-XXX	Vald_darbo_RAA_RFVT_TA_būsenos	KB-XXX išjungimas dėl (110 U>XXX kV) (RFVT/LRFVT)	Išjungti	Ijungti	-
137	330_TP_E_SK	110	KB-XXX	Vald_darbo_RAA_RFVT_TA_būsenos	KB-XXX išjungimas dėl (110 U<XXX kV) (RFVT/LRFVT)	Išjungti	Ijungti	-
138	330_TP_E_SK	110	KB-XXX	Vald_darbo_RAA_RFVT_TA_būsenos	KB-XXX JRĮ (RFVT/LRFVT)	Išjungti	Ijungti	-
139	330_TP_E_SK	110	KB-XXX	Vald_darbo_RAA_RFVT_TA_būsenos	KB-XXX AKĮ (RFVT/LRFVT)	Išjungti	Ijungti	-
140	330_TP_E_SK	110	KB-XXX	Vald_darbo_RAA_RFVT_TA_būsenos	ŠX-XXX DJ išjungimas nuo KB-XXX JRĮ (RFVT/LRFVT)	Išjungti	Ijungti	-
141	330_TP_E_SK	110	KB-XXX	Vald_darbo_RAA_RFVT_TA_būsenos	KB automatika (RFVT/LRFVT)	Išjungti	Ijungti	-
142	330_TP_E_SK	110	KB-XXX	Vald_darbo_RAA_RFVT_TA_būsenos	KB-XXX valdymas pagal (110) [T-XXX U (RFVT/LRFVT)]	Išjungti	Ijungti	-
143	330_TP_E_SK	110	KB-XXX	Vald_darbo_RAA_RFVT_TA_būsenos	KB-XXX valdymas pagal (330) [T-XXX U (RFVT/LRFVT)]	Išjungti	Ijungti	-
144	330_TP_E_SK	110	TS-XXX	Vald_darbo_RAA_RFVT_TA_būsenos	TS-XXX RAA nuostatų grupė [n]	-	Ijungti	-
145	330_TP_E_SK	110	TS-XXX	Vald_darbo_RAA_RFVT_TA_būsenos	TS-XXX RAA nuostatų grupė [1-n]	-	-	[1-n]
146	330_TP_E_SK	110	TS-XXX	Vald_darbo_RAA_RFVT_TA_būsenos	TS-XXX išjungimas nuo ŠX-XXX SUM (RFVT/LRFVT)	Išjungti	Ijungti	-
147	330_TP_E_SK	110	TS-XXX	Vald_darbo_RAA_RFVT_TA_būsenos	TS-XXX išjungimas nuo ŠX-XXX ŠDA (RFVT/LRFVT)	Išjungti	Ijungti	-
148	330_TP_E_SK	110	TS-XXX	Vald_darbo_RAA_RFVT_TA_būsenos	TS-XXX išjungimas nuo AT-X (110) rez. RAA (RFVT/LRFVT)	Išjungti	Ijungti	-
149	330_TP_E_SK	110	TS-XXX	Vald_darbo_RAA_RFVT_TA_būsenos	TS-XXX išjungimas nuo AT-X (330) IZ (RFVT/LRFVT)	Išjungti	Ijungti	-
150	330_TP_E_SK	110	TS-XXX	Vald_darbo_RAA_RFVT_TA_būsenos	ŠX-XXX DJ išjungimas nuo TS-XXX JRĮ (RFVT/LRFVT)	Išjungti	Ijungti	-

Eil.nr	Objektas	U [kV]	Prijunginys	TS grupė	Valdomas objektas	Komanda_01(0)	Komanda_10(1)	Nustatymas
151	330_TP_E_SK	110	TS-XXX	Vald_darbo_RAA_RFVT_TA_būsenos	TS-XXX JR (RFVT/LRFVT)	Išjungti	Ijungti	-
152	330_TP_E_SK	110	TS-XXX	Vald_darbo_RAA_RFVT_TA_būsenos	TS-XXX AK (RFVT/LRFVT)	Išjungti	Ijungti	-
153	330_TP_E_SK	110	TS-XXX	Vald_darbo_RAA_RFVT_TA_būsenos	TS-XXX AK draudimas po nesėkmingo ŠX-XXX ŠAK (RFVT/LRFVT)	Išjungti	Ijungti	-
154	330_TP_E_SK	110	ŠX-XXX	Vald_darbo_RAA_RFVT_TA_būsenos	ŠX-XXX ŠDA nuostatų grupė [n]	-	Ijungti	-
155	330_TP_E_SK	110	ŠX-XXX	Vald_darbo_RAA_RFVT_TA_būsenos	ŠX-XXX ŠDA nuostatų grupė [1-n]	-	-	[1-n]
156	330_TP_E_SK	110	ŠX-XXX	Vald_darbo_RAA_RFVT_TA_būsenos	ŠX-XXX SUM nuostatų grupė [n]	-	Ijungti	-
157	330_TP_E_SK	110	ŠX-XXX	Vald_darbo_RAA_RFVT_TA_būsenos	ŠX-XXX SUM nuostatų grupė [1-n]	-	-	[1-n]
158	330_TP_E_SK	110	ŠX-XXX	Vald_darbo_RAA_RFVT_TA_būsenos	ŠX-XXX DJ išjungimas nuo ŠX-XXX DJ JR (RFVT/LRFVT)	Išjungti	Ijungti	-
159	330_TP_E_SK	110	ŠX-XXX	Vald_darbo_RAA_RFVT_TA_būsenos	ŠX-XXX DJ išjungimas nuo ŠX-XXX ŠDA (RFVT/LRFVT)	Išjungti	Ijungti	-
160	330_TP_E_SK	110	ŠX-XXX	Vald_darbo_RAA_RFVT_TA_būsenos	ŠX-XXX DJ išjungimas nuo ŠX-XXX SUM (RFVT/LRFVT)	Išjungti	Ijungti	-
161	330_TP_E_SK	110	T-XXX	Vald_darbo_RAA_RFVT_TA_būsenos	T-XXX RAA nuostatų grupė [n]	-	Ijungti	-
162	330_TP_E_SK	110	T-XXX	Vald_darbo_RAA_RFVT_TA_būsenos	T-XXX RAA nuostatų grupė [1-n]	-	-	[1-n]
163	330_TP_E_SK	110	T-XXX	Vald_darbo_RAA_RFVT_TA_būsenos	T-XXX išjungimas nuo ŠX-XXX SUM (RFVT/LRFVT)	Išjungti	Ijungti	-
164	330_TP_E_SK	110	T-XXX	Vald_darbo_RAA_RFVT_TA_būsenos	T-XXX išjungimas nuo ŠX-XXX ŠDA (RFVT/LRFVT)	Išjungti	Ijungti	-
165	330_TP_E_SK	110	T-XXX	Vald_darbo_RAA_RFVT_TA_būsenos	ŠX-XXX DJ išjungimas nuo T-XXX JR (RFVT/LRFVT)	Išjungti	Ijungti	-
166	330_TP_E_SK	110	T-XXX	Vald_darbo_RAA_RFVT_TA_būsenos	T-XXX JR (RFVT/LRFVT)	Išjungti	Ijungti	-
167	330_TP_E_SK	110	T-XXX	Vald_darbo_RAA_RFVT_TA_būsenos	T-XXX AK (RFVT/LRFVT)	Išjungti	Ijungti	-
168	330_TP_E_SK	110	T-XXX	Vald_darbo_RAA_RFVT_TA_būsenos	T-XXX AK draudimas po nesėkmingo ŠX-XXX ŠAK (RFVT/LRFVT)	Išjungti	Ijungti	-
169	330_TP_E_SK	110	T-XXX	Vald_darbo_RAA_RFVT_TA_būsenos	T-XXX prijunginio valdymo teisės	PSO	Abonentas	-
170	330_TP_E_SK	10	Visi	Jungtuvo_skyriklio_įžemiklio_padėtis	Jungtuvo padėtis	Išjungti	Ijungti	-
171	330_TP_E_SK	10	AT-XX	Jungtuvo_skyriklio_įžemiklio_padėtis	Skyriklio padėtis	Išjungti	Ijungti	-
172	330_TP_E_SK	10	AT-XX	Jungtuvo_skyriklio_įžemiklio_padėtis	įžemiklio padėtis	Išjungti	Ijungti	-
173	330_TP_E_SK	10	AT-XX	Vald_darbo_RAA_RFVT_TA_būsenos	AT-XX RAA nuostatų grupė [n]	-	Ijungti	-
174	330_TP_E_SK	10	AT-XX	Vald_darbo_RAA_RFVT_TA_būsenos	AT-XX RAA nuostatų grupė [1-n]	-	-	[1-n]
175	330_TP_E_SK	10	AT-XX	Vald_darbo_RAA_RFVT_TA_būsenos	AT-XX išjungimas nuo AT-X apsaugų (RFVT)	Išjungti	Ijungti	-
176	330_TP_E_SK	10	AT-XX	Vald_darbo_RAA_RFVT_TA_būsenos	Š-XXX 330 DJ ir AT-XXX (110) įvadinį DJ išjungimas nuo AT-XX JR (RFVT/LRFVT)	Išjungti	Ijungti	-
177	330_TP_E_SK	10	AT-XX	Vald_darbo_RAA_RFVT_TA_būsenos	AT-XX JR (RFVT/LRFVT)	Išjungti	Ijungti	-
178	330_TP_E_SK	10	AT-XX	Vald_darbo_RAA_RFVT_TA_būsenos	AT-XX AK (RFVT/LRFVT)	Išjungti	Ijungti	-
179	330_TP_E_SK	10	ŠRE-X	Vald_darbo_RAA_RFVT_TA_būsenos	ŠRE-X RAA nuostatų grupė [n]	-	Ijungti	-
180	330_TP_E_SK	10	ŠRE-X	Vald_darbo_RAA_RFVT_TA_būsenos	ŠRE-X RAA nuostatų grupė [1-n]	-	-	[1-n]
181	330_TP_E_SK	10	ŠRE-X	Vald_darbo_RAA_RFVT_TA_būsenos	ŠRE-X valdymas pagal (330) IT-XXX U	Išjungti	Ijungti	-
182	330_TP_E_SK	10	ŠRE-X	Vald_darbo_RAA_RFVT_TA_būsenos	ŠRE-X valdymas pagal (110) IT-XXX U	Išjungti	Ijungti	-
183	330_TP_E_SK	10	ŠRE-X	Vald_darbo_RAA_RFVT_TA_būsenos	ŠRE-X automatika	Išjungti	Ijungti	-
184	330_TP_E_SK	10	ŠRE-X	Vald_darbo_RAA_RFVT_TA_būsenos	ŠRE-X automatika blokuota dėl [XXXXXX] RAA	-	Deblokuoti	-
185	330_TP_E_SK	10	ŠRE-XX	Vald_darbo_RAA_RFVT_TA_būsenos	ŠRE-XX RAA nuostatų grupė [n]	-	Ijungti	-
186	330_TP_E_SK	10	ŠRE-XX	Vald_darbo_RAA_RFVT_TA_būsenos	ŠRE-XX RAA nuostatų grupė [1-n]	-	-	[1-n]
187	330_TP_E_SK	10	ŠRE-XX	Vald_darbo_RAA_RFVT_TA_būsenos	ŠRE-XX JR (RFVT/LRFVT)	Išjungti	Ijungti	-
188	330_TP_E_SK	10	SRT-XX	Vald_darbo_RAA_RFVT_TA_būsenos	SRT-XX RAA nuostatų grupė [n]	-	Ijungti	-
189	330_TP_E_SK	10	SRT-XX	Vald_darbo_RAA_RFVT_TA_būsenos	SRT-XX RAA nuostatų grupė [1-n]	-	-	[1-n]
190	330_TP_E_SK	10	SRT-XX	Vald_darbo_RAA_RFVT_TA_būsenos	SRT-XX JR (RFVT/LRFVT)	Išjungti	Ijungti	-
191	330_TP_E_SK	10	RT-X	Vald_darbo_RAA_RFVT_TA_būsenos	RT-X RAA nuostatų grupė [n]	-	Ijungti	-
192	330_TP_E_SK	10	RT-X	Vald_darbo_RAA_RFVT_TA_būsenos	RT-X RAA nuostatų grupė [1-n]	-	-	[1-n]
193	330_TP_E_SK	10	RT-X	Vald_darbo_RAA_RFVT_TA_būsenos	RT-X JR valdymas pagal IT-XX U (RFVT/LRFVT)	Išjungti	Ijungti	-
194	330_TP_E_SK	10	RT-X	Vald_darbo_RAA_RFVT_TA_būsenos	RT-X Dj (RFVT/LRFVT)	Išjungti	Ijungti	-
195	330_TP_E_SK	10	RT-X	Vald_darbo_RAA_RFVT_TA_būsenos	RT-X JR atšakų perjungiklio Dj (RFVT/LRFVT)	Išjungti	Ijungti	-
196	330_TP_E_SK	10	RT-X	Vald_darbo_RAA_RFVT_TA_būsenos	RT-X JR U reguliavimo režimas	Automatinis	Rankinis	-
197	330_TP_E_SK	10	RT-XX	Vald_darbo_RAA_RFVT_TA_būsenos	RT-XX RAA nuostatų grupė [n]	-	Ijungti	-
198	330_TP_E_SK	10	RT-XX	Vald_darbo_RAA_RFVT_TA_būsenos	RT-XX RAA nuostatų grupė [1-n]	-	-	[1-n]
199	330_TP_E_SK	10	RT-XX	Vald_darbo_RAA_RFVT_TA_būsenos	AT-XX išjungimas nuo RT-XX JR (RFVT/LRFVT)	Išjungti	Ijungti	-

Eil.nr	Objektas	U [kV]	Prijunginys	TS grupė	Valdomas objektas	Komanda_01(0)	Komanda_10(1)	Nustatymas
200	330_TP_E_SK	10	RT-XX	Vald_darbo_RAA_RFVT_TA_būsenos	TS-XX išjungimas nuo RT-XX JRĮ (RFVT/LRFVT)	Išjungti	Ijungti	-
201	330_TP_E_SK	10	RT-XX	Vald_darbo_RAA_RFVT_TA_būsenos	RT-XX išjungimas nuo RT-X Dif (RFVT/LRFVT)	Išjungti	Ijungti	-
202	330_TP_E_SK	10	RT-XX	Vald_darbo_RAA_RFVT_TA_būsenos	RT-XX išjungimas nuo RT-X Dj (RFVT/LRFVT)	Išjungti	Ijungti	-
203	330_TP_E_SK	10	TS-XX	Vald_darbo_RAA_RFVT_TA_būsenos	TS-XX RAA nuostatų grupė [n]	-	Ijungti	-
204	330_TP_E_SK	10	TS-XX	Vald_darbo_RAA_RFVT_TA_būsenos	TS-XX RAA nuostatų grupė [1-n]	-	-	[1-n]
205	330_TP_E_SK	10	TS-XX	Vald_darbo_RAA_RFVT_TA_būsenos	TS-XX JRĮ (RFVT/LRFVT)	Išjungti	Ijungti	-
206	330_TP_E_SK	10	TS-XX	Vald_darbo_RAA_RFVT_TA_būsenos	TS-XX ARĮ (RFVT/LRFVT)	Išjungti	Ijungti	-
207	330_TP_E_SK	10	L-XXX	Vald_darbo_RAA_RFVT_TA_būsenos	L-XXX RAA nuostatų grupė [n]	-	Ijungti	-
208	330_TP_E_SK	10	L-XXX	Vald_darbo_RAA_RFVT_TA_būsenos	L-XXX RAA nuostatų grupė [1-n]	-	-	[1-n]
209	330_TP_E_SK	10	L-XXX	Vald_darbo_RAA_RFVT_TA_būsenos	L-XXX ARĮ (RFVT/LRFVT)	Išjungti	Ijungti	-
210	330_TP_E_SK	10	L-XXX	Vald_darbo_RAA_RFVT_TA_būsenos	L-XXX JRĮ (RFVT/LRFVT)	Išjungti	Ijungti	-
211	E	Ugen	G-X	Vald_darbo_RAA_RFVT_TA_būsenos	VEP pirminis P reguliavimas	Išjungti	Ijungti	-
212	E	Ugen	G-X	Vald_darbo_RAA_RFVT_TA_būsenos	VEP P rezervas pirminiam reguliavimui	Išjungti	Ijungti	-
213	E	Ugen	G-X	Vald_darbo_RAA_RFVT_TA_būsenos	VEP generacijos ribojimas nuo instaliuotos P	Išjungti	Ijungti	-
214	E	Ugen	G-X	Vald_darbo_RAA_RFVT_TA_būsenos	VEP nustatytas P kitimo greitis	-	-	[XX MW/min]
215	E	Ugen	G-X	Vald_darbo_RAA_RFVT_TA_būsenos	VEP nustatytas P rezervas pirminiam reguliavimui	-	-	[0-100%]
216	E	Ugen	G-X	Vald_darbo_RAA_RFVT_TA_būsenos	VEP nustatytas generacijos ribojimas nuo instaliuotos P	-	-	[0-100%]
217	E	Ugen	G-X	Vald_darbo_RAA_RFVT_TA_būsenos	VEP U(XXX) reguliavimo režimas	Palaikyti Q	Palaikyti U	-
218	E	Ugen	G-X	Vald_darbo_RAA_RFVT_TA_būsenos	VEP	Stabdyti	Paleisti	-
219	E	Ugen	G-X	Vald_darbo_RAA_RFVT_TA_būsenos	VEP pirminiam P reguliavimui nustatyta nejautrumo zona delta(f)	-	-	[XX-XX mHz]
220	E	Ugen	G-X	Vald_darbo_RAA_RFVT_TA_būsenos	VEP pirminiam P reguliavimui nustatytas statizmo koeficientas K	-	-	[XX-XX]
221	E	Ugen	G-X	Vald_darbo_RAA_RFVT_TA_būsenos	VEP U (XXX) reguliavimui nustatyta Q	-	-	[XXX MVar]
222	E	Ugen	G-X	Vald_darbo_RAA_RFVT_TA_būsenos	VEP U (XXX) reguliavimui nustatyta U	-	-	[XXX kV]
223	E	Ugen	G-X	Vald_darbo_RAA_RFVT_TA_būsenos	VEP U (XXX) reguliavimui nustatytas statizmo koeficientas Ku	-	-	[X-X%]
224	E	Ugen	G-X	Vald_darbo_RAA_RFVT_TA_būsenos	VEP U (XXX) reguliavimui nustatyta nejautrumo zona delta(U)	-	-	[±X%]
225	E	Ugen	G-X	Vald_darbo_RAA_RFVT_TA_būsenos	G-X (bloko) televaldymas iš AGV (AGV)	Išjungti	Ijungti	-
226	E	Ugen	G-X	Vald_darbo_RAA_RFVT_TA_būsenos	G-X (bloko) P_galutinė (AGV)	-	-	[XXX MW]
227	E	Ugen	G-X	Vald_darbo_RAA_RFVT_TA_būsenos	G-X turbinos greičio regulatoriui nustatyta nejautrumo zona delta(f)	-	-	[XX-XX mHz]
228	E	Ugen	G-X	Vald_darbo_RAA_RFVT_TA_būsenos	G-X turbinos greičio regulatoriui nustatytas statizmo koeficientas K	-	-	[XX-XX]
229	330_TP_E_SK	0,4	KSSRS-0,4	KSS_NSS_BP	VP-330 KSSRS-0.4 įvado X aj	Išjungti	Ijungti	-
230	330_TP_E_SK	0,4	KSSRS-0,4	KSS_NSS_BP	VP-330 KSSRS-0.4 sekcijinis aj	Išjungti	Ijungti	-
231	330_TP_E_SK	0,4	KSSRS-0,4	KSS_NSS_BP	VP-330 KSSRS-0.4 VP-110 KSSRS-0.4 įvado X aj	Išjungti	Ijungti	-
232	330_TP_E_SK	0,4	KSSRS-0,4	KSS_NSS_BP	VP-330 KSSRS-0.4 ARĮ (RFVT)	Išjungti	Ijungti	-
233	330_TP_E_SK	0,4	KSSRS-0,4	KSS_NSS_BP	VP-110 KSSRS-0.4 ARĮ (RFVT)	Išjungti	Ijungti	-
234	110_TP_E_SK	110	Visi	Jungtuvo_skyriklio_žemiklio_padėtis	Jungtuvo padėtis	Išjungti	Ijungti	-
235	110_TP_E_SK	110	Visi	Jungtuvo_skyriklio_žemiklio_padėtis	Skyriklio padėtis	Išjungti	Ijungti	-
236	110_TP_E_SK	110	Visi	Jungtuvo_skyriklio_žemiklio_padėtis	žemiklio padėtis	Išjungti	Ijungti	-
237	110_TP_E_SK	110	EPL (L-XXXXXX)	Vald_darbo_RAA_RFVT_TA_būsenos	L-XXXXXX RAA nuostatų grupė [n]	-	Ijungti	-
238	110_TP_E_SK	110	EPL (L-XXXXXX)	Vald_darbo_RAA_RFVT_TA_būsenos	L-XXXXXX RAA nuostatų grupė [1-n]	-	-	[1-n]
239	110_TP_E_SK	110	EPL (L-XXXXXX)	Vald_darbo_RAA_RFVT_TA_būsenos	[T-XXX (L-XXXXXX) RAA] U grandinių aj (AS) gnybtynas	Išjungti	Ijungti	-
240	110_TP_E_SK	110	EPL (L-XXXXXX)	Vald_darbo_RAA_RFVT_TA_būsenos	[T-XXX (L-XXXXXX) EEA] U grandinių aj (AS) gnybtynas	Išjungti	Ijungti	-
241	110_TP_E_SK	110	EPL (L-XXXXXX)	Vald_darbo_RAA_RFVT_TA_būsenos	L-XXXXXX TPĮ imtuvo [n]k. 'XXXXXXXXXX'	Išjungti	Ijungti	-
242	110_TP_E_SK	110	EPL (L-XXXXXX)	Vald_darbo_RAA_RFVT_TA_būsenos	L-XXXXXX TPĮ siųstuvo [n]k. 'XXXXXXXXXX'	Išjungti	Ijungti	-
243	110_TP_E_SK	110	EPL (L-XXXXXX)	Vald_darbo_RAA_RFVT_TA_būsenos	L-XXXXXX TPĮ imtuvo visos komandos	Išjungti	Ijungti	-
244	110_TP_E_SK	110	EPL (L-XXXXXX)	Vald_darbo_RAA_RFVT_TA_būsenos	L-XXXXXX TPĮ siųstuvo visos komandos	Išjungti	Ijungti	-
245	110_TP_E_SK	110	EPL (L-XXXXXX)	Vald_darbo_RAA_RFVT_TA_būsenos	L-XXXXXX išjungimas nuo ŠX-XXX SUM (RFVT/LRFVT)	Išjungti	Ijungti	-
246	110_TP_E_SK	110	EPL (L-XXXXXX)	Vald_darbo_RAA_RFVT_TA_būsenos	L-XXXXXX išjungimas nuo ŠX-XXX ŠDA ir JRĮ (RFVT/LRFVT)	Išjungti	Ijungti	-
247	110_TP_E_SK	110	EPL (L-XXXXXX)	Vald_darbo_RAA_RFVT_TA_būsenos	L-XXXXXX JRĮ (RFVT/LRFVT)	Išjungti	Ijungti	-
248	110_TP_E_SK	110	EPL (L-XXXXXX)	Vald_darbo_RAA_RFVT_TA_būsenos	L-XXXXXX AKĮ (RFVT/LRFVT)	Išjungti	Ijungti	-
249	110_TP_E_SK	110	EPL (L-XXXXXX)	Vald_darbo_RAA_RFVT_TA_būsenos	L-XXXXXX NA (RFVT/LRFVT)	Išjungti	Ijungti	-

Eil.nr	Objektas	U [kV]	Prijunginys	TS grupė	Valdomas objektas	Komanda_01(0)	Komanda_10(1)	Nustatymas
250	110_TP_E_SK	110	EPL (L-XXXXXX)	Vald_darbo_RAA_RFVT_TA_būsenos	LX-XXX AKI paleidimas nuo ŠX-XXX ŠDA (RFVT/LRFVT)	Išjungti	Ijungti	-
251	110_TP_E_SK	110	EPL (L-XXXXXX)	Vald_darbo_RAA_RFVT_TA_būsenos	LX-XXX JRĮ paleidimas nuo apsaugų poveikio (RFVT/LRFVT)	Išjungti	Ijungti	-
252	110_TP_E_SK	110	EPL (L-XXXXXX)	Vald_darbo_RAA_RFVT_TA_būsenos	L-XXXXXX (rezervas n) (RFVT/LRFVT)	Išjungti	Ijungti	-
253	110_TP_E_SK	110	T-XXX (E)	Vald_darbo_RAA_RFVT_TA_būsenos	T-XXX RAA nuostatų grupė [n]	-	Ijungti	-
254	110_TP_E_SK	110	T-XXX (E)	Vald_darbo_RAA_RFVT_TA_būsenos	T-XXX RAA nuostatų grupė [1-n]	-	-	[1-n]
255	110_TP_E_SK	110	T-XXX (E)	Vald_darbo_RAA_RFVT_TA_būsenos	T-XXX išjungimas nuo ŠX-XXX SUM (RFVT/LRFVT)	Išjungti	Ijungti	-
256	110_TP_E_SK	110	T-XXX (E)	Vald_darbo_RAA_RFVT_TA_būsenos	T-XXX išjungimas nuo ŠX-XXX ŠDA ir JRĮ (RFVT/LRFVT)	Išjungti	Ijungti	-
257	110_TP_E_SK	110	T-XXX (E)	Vald_darbo_RAA_RFVT_TA_būsenos	T-XXX JRĮ paleidimas nuo apsaugų poveikio (RFVT/LRFVT)	Išjungti	Ijungti	-
258	110_TP_E_SK	110	T-XXX (E)	Vald_darbo_RAA_RFVT_TA_būsenos	T-XXX JRĮ (RFVT/LRFVT)	Išjungti	Ijungti	-
259	110_TP_E_SK	110	T-XXX (E)	Vald_darbo_RAA_RFVT_TA_būsenos	T-XXX AKI (RFVT/LRFVT)	Išjungti	Ijungti	-
260	110_TP_E_SK	110	T-XXX (E)	Vald_darbo_RAA_RFVT_TA_būsenos	T-XXX (rezervas n) (RFVT/LRFVT)	Išjungti	Ijungti	-
261	110_TP_E_SK	110	T-XXX (E)	Vald_darbo_RAA_RFVT_TA_būsenos	T-XXX AKI paleidimas nuo ŠX-XXX ŠDA (RFVT/LRFVT)	Išjungti	Ijungti	-
262	110_TP_E_SK	110	T-XXX (E)	Vald_darbo_RAA_RFVT_TA_būsenos	T-XXX prijunginio valdymo teisės	PSO	Abonentas	-
263	110_TP_E_SK	110	ŠX-XXX	Vald_darbo_RAA_RFVT_TA_būsenos	ŠX-XXX ŠDA nuostatų grupė [n]	-	Ijungti	-
264	110_TP_E_SK	110	ŠX-XXX	Vald_darbo_RAA_RFVT_TA_būsenos	ŠX-XXX ŠDA nuostatų grupė [1-n]	-	-	[1-n]
265	110_TP_E_SK	110	ŠX-XXX	Vald_darbo_RAA_RFVT_TA_būsenos	ŠX-XXX SUM nuostatų grupė [n]	-	Ijungti	-
266	110_TP_E_SK	110	ŠX-XXX	Vald_darbo_RAA_RFVT_TA_būsenos	ŠX-XXX SUM nuostatų grupė [1-n]	-	-	[1-n]
267	110_TP_E_SK	110	ŠX-XXX	Vald_darbo_RAA_RFVT_TA_būsenos	ŠX-XXX ŠDA (RFVT/LRFVT)	Išjungti	Ijungti	-
268	110_TP_E_SK	110	ŠX-XXX	Vald_darbo_RAA_RFVT_TA_būsenos	ŠX-XXX DJ išjungimas nuo JRĮ (RFVT/LRFVT)	Išjungti	Ijungti	-
269	110_TP_E_SK	110	ŠX-XXX	Vald_darbo_RAA_RFVT_TA_būsenos	ŠX-XXX DJ išjungimas nuo ŠX-XXX ŠDA (RFVT/LRFVT)	Išjungti	Ijungti	-
270	110_TP_E_SK	110	ŠX-XXX	Vald_darbo_RAA_RFVT_TA_būsenos	ŠX-XXX DJ išjungimas nuo ŠX-XXX SUM (RFVT/LRFVT)	Išjungti	Ijungti	-
271	110_TP_E_SK	110	ŠX-XXX	Vald_darbo_RAA_RFVT_TA_būsenos	ŠX-XXX JRĮ ir AKI paleidimas nuo ŠX-XXX ŠDA (RFVT/LRFVT)	Išjungti	Ijungti	-
272	110_TP_E_SK	110	TS-XXX	Vald_darbo_RAA_RFVT_TA_būsenos	TS-XXX RAA nuostatų grupė [n]	-	Ijungti	-
273	110_TP_E_SK	110	TS-XXX	Vald_darbo_RAA_RFVT_TA_būsenos	TS-XXX RAA nuostatų grupė [1-n]	-	-	[1-n]
274	110_TP_E_SK	110	TS-XXX	Vald_darbo_RAA_RFVT_TA_būsenos	TS-XXX išjungimas nuo ŠX-XXX SUM (RFVT/LRFVT)	Išjungti	Ijungti	-
275	110_TP_E_SK	110	TS-XXX	Vald_darbo_RAA_RFVT_TA_būsenos	TS-XXX išjungimas nuo ŠX-XXX ŠDA ir JRĮ (RFVT/LRFVT)	Išjungti	Ijungti	-
276	110_TP_E_SK	110	TS-XXX	Vald_darbo_RAA_RFVT_TA_būsenos	TS-XXX JRĮ paleidimas nuo apsaugų poveikio (RFVT/LRFVT)	Išjungti	Ijungti	-
277	110_TP_E_SK	110	TS-XXX	Vald_darbo_RAA_RFVT_TA_būsenos	TS-XXX JRĮ (RFVT/LRFVT)	Išjungti	Ijungti	-
278	110_TP_E_SK	110	TS-XXX	Vald_darbo_RAA_RFVT_TA_būsenos	TS-XXX AKI (RFVT/LRFVT)	Išjungti	Ijungti	-
279	110_TP_E_SK	110	TS-XXX	Vald_darbo_RAA_RFVT_TA_būsenos	TS-XXX (rezervas n) (RFVT/LRFVT)	Išjungti	Ijungti	-
280	110_TP_E_SK	110	TS-XXX	Vald_darbo_RAA_RFVT_TA_būsenos	TS-XXX AKI paleidimas nuo ŠX-XXX ŠDA (RFVT/LRFVT)	Išjungti	Ijungti	-
281	110_TP_E_SK	110	TS-XXX	Vald_darbo_RAA_RFVT_TA_būsenos	TS-XXX valdymo teisės	PT	ST	-
282	110_TP_E_SK	110	T-XXX	Vald_darbo_RAA_RFVT_TA_būsenos	T-XXX RAA nuostatų grupė [n]	-	Ijungti	-
283	110_TP_E_SK	110	T-XXX	Vald_darbo_RAA_RFVT_TA_būsenos	T-XXX RAA nuostatų grupė [1-n]	-	-	[1-n]
284	110_TP_E_SK	110	T-XXX	Vald_darbo_RAA_RFVT_TA_būsenos	T-XXX išjungimas nuo ŠX-XXX SUM (RFVT/LRFVT)	Išjungti	Ijungti	-
285	110_TP_E_SK	110	T-XXX	Vald_darbo_RAA_RFVT_TA_būsenos	T-XXX išjungimas nuo ŠX-XXX ŠDA ir JRĮ (RFVT/LRFVT)	Išjungti	Ijungti	-
286	110_TP_E_SK	110	T-XXX	Vald_darbo_RAA_RFVT_TA_būsenos	T-XXX JRĮ paleidimas nuo apsaugų poveikio (RFVT/LRFVT)	Išjungti	Ijungti	-
287	110_TP_E_SK	110	T-XXX	Vald_darbo_RAA_RFVT_TA_būsenos	T-XXX ARĮ (RFVT/LRFVT)	Išjungti	Ijungti	-
288	110_TP_E_SK	110	T-XXX	Vald_darbo_RAA_RFVT_TA_būsenos	T-XXX JRĮ (RFVT/LRFVT)	Išjungti	Ijungti	-
289	110_TP_E_SK	110	T-XXX	Vald_darbo_RAA_RFVT_TA_būsenos	T-XXX AKI (RFVT/LRFVT)	Išjungti	Ijungti	-
290	110_TP_E_SK	110	T-XXX	Vald_darbo_RAA_RFVT_TA_būsenos	T-XXX (rezervas n) (RFVT/LRFVT)	Išjungti	Ijungti	-
291	110_TP_E_SK	110	T-XXX	Vald_darbo_RAA_RFVT_TA_būsenos	T-XXX AKI paleidimas nuo ŠX-XXX ŠDA (RFVT/LRFVT)	Išjungti	Ijungti	-
292	110_TP_E_SK	110	T-XXX	Vald_darbo_RAA_RFVT_TA_būsenos	T-XXX prijunginio valdymo teisės	PSO	Abonentas	-
293	110_TP_E_SK	0,4	KSSRS-0,4	KSS_NSS_BP	KSSRS-0.4 įvado X aj	Išjungti	Ijungti	-
294	110_TP_E_SK	0,4	KSSRS-0,4	KSS_NSS_BP	KSSRS-0.4 sekcijinis aj	Išjungti	Ijungti	-
295	110_TP_E_SK	0,4	KSSRS-0,4	KSS_NSS_BP	VP-110 KSSRS-0.4 ARĮ (RFVT/LRFVT)	Išjungti	Ijungti	-
Pastabos:								
1. RFVT/LRFVT. RFVT santrumpa keičiama į LRFVT santrumpą, kuomet RFVT yra formuojama RAA įrenginių logikos. Vienu metu signalo pavadinime gali būti naudojama tik viena santrumpa iš dviejų pateiktų vadovaujantis kaip formuojama RFVT.								

Eil.nr.	Objektas	U [kV]	Prijunginys	TM tipas	TM grupė	TM pavadinimas	Mato_vnt.	TM šaltinis	Nustatymas
1	400_330_TP_E_SK	400-330	LN XXX	Matuojamas	400-330 kV dalies matavimai	LN XXX Pa	MW	MDV	-
2	400_330_TP_E_SK	400-330	LN XXX	Matuojamas	400-330 kV dalies matavimai	LN XXX Pb	MW	MDV	-
3	400_330_TP_E_SK	400-330	LN XXX	Matuojamas	400-330 kV dalies matavimai	LN XXX Pc	MW	MDV	-
4	400_330_TP_E_SK	400-330	LN XXX	Matuojamas	400-330 kV dalies matavimai	LN XXX Qa	MVar	MDV	-
5	400_330_TP_E_SK	400-330	LN XXX	Matuojamas	400-330 kV dalies matavimai	LN XXX Qb	MVar	MDV	-
6	400_330_TP_E_SK	400-330	LN XXX	Matuojamas	400-330 kV dalies matavimai	LN XXX Qc	MVar	MDV	-
7	400_330_TP_E_SK	400-330	LN XXX	Matuojamas	400-330 kV dalies matavimai	LN XXX ([T-XXX] Ua	kV	MDV	-
8	400_330_TP_E_SK	400-330	LN XXX	Matuojamas	400-330 kV dalies matavimai	LN XXX ([T-XXX] Ub	kV	MDV	-
9	400_330_TP_E_SK	400-330	LN XXX	Matuojamas	400-330 kV dalies matavimai	LN XXX ([T-XXX] Uc	kV	MDV	-
10	400_330_TP_E_SK	400-330	LN XXX	Matuojamas	400-330 kV dalies matavimai	LN XXX Ia	A	MDV	-
11	400_330_TP_E_SK	400-330	LN XXX	Matuojamas	400-330 kV dalies matavimai	LN XXX Ib	A	MDV	-
12	400_330_TP_E_SK	400-330	LN XXX	Matuojamas	400-330 kV dalies matavimai	LN XXX Ic	A	MDV	-
13	400_330_TP_E_SK	400-330	LN XXX	Matuojamas	400-330 kV dalies matavimai	LN XXX ([T-XXX] f	Hz	MDV	-
14	400_330_TP_E_SK	400-330	LN XXX	Matuojamas	400-330 kV dalies matavimai	LN XXX Psum	MW	RAA	-
15	400_330_TP_E_SK	400-330	LN XXX	Matuojamas	400-330 kV dalies matavimai	LN XXX Qsum	MVar	RAA	-
16	400_330_TP_E_SK	400-330	LN XXX	Matuojamas	400-330 kV dalies matavimai	LN XXX ([T-XXX] Ua	kV	RAA	-
17	400_330_TP_E_SK	400-330	LN XXX	Matuojamas	400-330 kV dalies matavimai	LN XXX ([T-XXX] Ub	kV	RAA	-
18	400_330_TP_E_SK	400-330	LN XXX	Matuojamas	400-330 kV dalies matavimai	LN XXX ([T-XXX] Uc	kV	RAA	-
19	400_330_TP_E_SK	400-330	LN XXX	Matuojamas	400-330 kV dalies matavimai	LN XXX Ia	A	RAA	-
20	400_330_TP_E_SK	400-330	LN XXX	Matuojamas	400-330 kV dalies matavimai	LN XXX Ib	A	RAA	-
21	400_330_TP_E_SK	400-330	LN XXX	Matuojamas	400-330 kV dalies matavimai	LN XXX Ic	A	RAA	-
22	400_330_TP_E_SK	400-330	LN XXX	Matuojamas	400-330 kV dalies matavimai	LN XXX atstumas iki gedimo vietos	km	RAA	-
23	400_330_TP_E_SK	400-330	LN XXX	SetPoint	400-330 kV dalies matavimai	LN XXX RAA nuostatų grupė [1-n]	-	RAA	[1-n]
24	400_330_TP_E_SK	400-330	LN XXX	Skaičiuojamas	400-330 kV dalies matavimai	LN XXX Psum	MW	DVS	-
25	400_330_TP_E_SK	400-330	LN XXX	Skaičiuojamas	400-330 kV dalies matavimai	LN XXX Qsum	MVar	DVS	-
26	400_330_TP_E_SK	400-330	LN XXX	Skaičiuojamas	400-330 kV dalies matavimai	LN XXX ([T-XXX] U_vid_lin	kV	DVS	-
27	400_330_TP_E_SK	400-330	LN XXX	Skaičiuojamas	400-330 kV dalies matavimai	LN XXX I_vid	A	DVS	-
28	400_330_TP_E_SK	400-330	LX-XXX	Matuojamas	400-330 kV dalies matavimai	LX-XXX Pa	MW	MDV	-
29	400_330_TP_E_SK	400-330	LX-XXX	Matuojamas	400-330 kV dalies matavimai	LX-XXX Pb	MW	MDV	-
30	400_330_TP_E_SK	400-330	LX-XXX	Matuojamas	400-330 kV dalies matavimai	LX-XXX Pc	MW	MDV	-
31	400_330_TP_E_SK	400-330	LX-XXX	Matuojamas	400-330 kV dalies matavimai	LX-XXX Qa	MVar	MDV	-
32	400_330_TP_E_SK	400-330	LX-XXX	Matuojamas	400-330 kV dalies matavimai	LX-XXX Qb	MVar	MDV	-
33	400_330_TP_E_SK	400-330	LX-XXX	Matuojamas	400-330 kV dalies matavimai	LX-XXX Qc	MVar	MDV	-
34	400_330_TP_E_SK	400-330	LX-XXX	Matuojamas	400-330 kV dalies matavimai	LX-XXX ([T-XXX] Ua	kV	MDV	-
35	400_330_TP_E_SK	400-330	LX-XXX	Matuojamas	400-330 kV dalies matavimai	LX-XXX ([T-XXX] Ub	kV	MDV	-
36	400_330_TP_E_SK	400-330	LX-XXX	Matuojamas	400-330 kV dalies matavimai	LX-XXX ([T-XXX] Uc	kV	MDV	-
37	400_330_TP_E_SK	400-330	LX-XXX	Matuojamas	400-330 kV dalies matavimai	LX-XXX Ia	A	MDV	-
38	400_330_TP_E_SK	400-330	LX-XXX	Matuojamas	400-330 kV dalies matavimai	LX-XXX Ib	A	MDV	-
39	400_330_TP_E_SK	400-330	LX-XXX	Matuojamas	400-330 kV dalies matavimai	LX-XXX Ic	A	MDV	-
40	400_330_TP_E_SK	400-330	LX-XXX	Matuojamas	400-330 kV dalies matavimai	LX-XXX ([T-XXX] f	Hz	MDV	-
41	400_330_TP_E_SK	400-330	LX-XXX	Matuojamas	400-330 kV dalies matavimai	LX-XXX Psum	MW	RAA	-
42	400_330_TP_E_SK	400-330	LX-XXX	Matuojamas	400-330 kV dalies matavimai	LX-XXX Qsum	MVar	RAA	-
43	400_330_TP_E_SK	400-330	LX-XXX	Matuojamas	400-330 kV dalies matavimai	LX-XXX ([T-XXX] Ua	kV	RAA	-
44	400_330_TP_E_SK	400-330	LX-XXX	Matuojamas	400-330 kV dalies matavimai	LX-XXX ([T-XXX] Ub	kV	RAA	-
45	400_330_TP_E_SK	400-330	LX-XXX	Matuojamas	400-330 kV dalies matavimai	LX-XXX ([T-XXX] Uc	kV	RAA	-
46	400_330_TP_E_SK	400-330	LX-XXX	Matuojamas	400-330 kV dalies matavimai	LX-XXX ([T-XXX]/[T-XXX] ΔU	kV	RAA	-
47	400_330_TP_E_SK	400-330	LX-XXX	Matuojamas	400-330 kV dalies matavimai	LX-XXX ([T-XXX]/[T-XXX] Δf	Hz	RAA	-
48	400_330_TP_E_SK	400-330	LX-XXX	Matuojamas	400-330 kV dalies matavimai	LX-XXX ([T-XXX]/[T-XXX] Δfi	-	RAA	-
49	400_330_TP_E_SK	400-330	LX-XXX	SetPoint	400-330 kV dalies matavimai	LX-XXX RAA nuostatų grupė [1-n]	-	RAA	[1-n]
50	400_330_TP_E_SK	400-330	LX-XXX	Skaičiuojamas	400-330 kV dalies matavimai	LX-XXX Psum	MW	DVS	-
51	400_330_TP_E_SK	400-330	LX-XXX	Skaičiuojamas	400-330 kV dalies matavimai	LX-XXX Qsum	MVar	DVS	-

Eil.nr.	Objektas	U [kV]	Prijunginys	TM tipas	TM grupė	TM pavadinimas	Mato_vnt.	TM šaltinis	Nustatymas
52	400_330_TP_E_SK	400-330	AT-X	Matuojamas	400-330 kV dalies matavimai	AT-X IR fA padėtis	Atšakos nr.	RAA	-
53	400_330_TP_E_SK	400-330	AT-X	Matuojamas	400-330 kV dalies matavimai	AT-X IR fB padėtis	Atšakos nr.	RAA	-
54	400_330_TP_E_SK	400-330	AT-X	Matuojamas	400-330 kV dalies matavimai	AT-X IR fC padėtis	Atšakos nr.	RAA	-
55	400_330_TP_E_SK	400-330	AT-X	Matuojamas	400-330 kV dalies matavimai	AT-X (330) Pa	MW	MDV	-
56	400_330_TP_E_SK	400-330	AT-X	Matuojamas	400-330 kV dalies matavimai	AT-X (330) Pb	MW	MDV	-
57	400_330_TP_E_SK	400-330	AT-X	Matuojamas	400-330 kV dalies matavimai	AT-X (330) Pc	MW	MDV	-
58	400_330_TP_E_SK	400-330	AT-X	Matuojamas	400-330 kV dalies matavimai	AT-X (330) Qa	MVar	MDV	-
59	400_330_TP_E_SK	400-330	AT-X	Matuojamas	400-330 kV dalies matavimai	AT-X (330) Qb	MVar	MDV	-
60	400_330_TP_E_SK	400-330	AT-X	Matuojamas	400-330 kV dalies matavimai	AT-X (330) Qc	MVar	MDV	-
61	400_330_TP_E_SK	400-330	AT-X	Matuojamas	400-330 kV dalies matavimai	AT-X (330) (IT-XXX) Ua	kV	MDV	-
62	400_330_TP_E_SK	400-330	AT-X	Matuojamas	400-330 kV dalies matavimai	AT-X (330) (IT-XXX) Ub	kV	MDV	-
63	400_330_TP_E_SK	400-330	AT-X	Matuojamas	400-330 kV dalies matavimai	AT-X (330) (IT-XXX) Uc	kV	MDV	-
64	400_330_TP_E_SK	400-330	AT-X	Matuojamas	400-330 kV dalies matavimai	AT-X (330) Ia	A	MDV	-
65	400_330_TP_E_SK	400-330	AT-X	Matuojamas	400-330 kV dalies matavimai	AT-X (330) Ib	A	MDV	-
66	400_330_TP_E_SK	400-330	AT-X	Matuojamas	400-330 kV dalies matavimai	AT-X (330) Ic	A	MDV	-
67	400_330_TP_E_SK	400-330	AT-X	Matuojamas	400-330 kV dalies matavimai	AT-X (330) (IT-XXX) f	Hz	MDV	-
68	400_330_TP_E_SK	400-330	AT-X	Matuojamas	400-330 kV dalies matavimai	AT-X (330) Psum	MW	RAA	-
69	400_330_TP_E_SK	400-330	AT-X	Matuojamas	400-330 kV dalies matavimai	AT-X (330) Qsum	MVar	RAA	-
70	400_330_TP_E_SK	400-330	AT-X	Matuojamas	400-330 kV dalies matavimai	AT-X (330) (IT-XXX) Ua	kV	RAA	-
71	400_330_TP_E_SK	400-330	AT-X	Matuojamas	400-330 kV dalies matavimai	AT-X (330) (IT-XXX) Ub	kV	RAA	-
72	400_330_TP_E_SK	400-330	AT-X	Matuojamas	400-330 kV dalies matavimai	AT-X (330) (IT-XXX) Uc	kV	RAA	-
73	400_330_TP_E_SK	400-330	AT-X	SetPoint	400-330 kV dalies matavimai	AT-X (330) RAA nuostatų grupė [1-n]	-	RAA	[1-n]
74	400_330_TP_E_SK	400-330	AT-X	Matuojamas	400-330 kV dalies matavimai	AT-X karščiausio taško temperatūra (AMS)	°C	AMS	-
75	400_330_TP_E_SK	400-330	AT-X	Skaiciuojamas	400-330 kV dalies matavimai	AT-X (330) Psum	MW	DVS	-
76	400_330_TP_E_SK	400-330	AT-X	Skaiciuojamas	400-330 kV dalies matavimai	AT-X (330) Qsum	MVar	DVS	-
77	400_330_TP_E_SK	400-330	AT-X	Skaiciuojamas	400-330 kV dalies matavimai	AT-X (330) Ssum	MVA	DVS	-
78	400_330_TP_E_SK	400-330	VŠR-X	SetPoint	400-330 kV dalies matavimai	VŠR-X U nustatymas	kV	RAA	[330-362 kV]
79	400_330_TP_E_SK	400-330	VŠR-X	SetPoint	400-330 kV dalies matavimai	VŠR-X Q nustatymas	MVar	RAA	[0-180 MVar]
80	400_330_TP_E_SK	400-330	VŠR-X	SetPoint	400-330 kV dalies matavimai	VŠR-X U neįturtumo laipto nustatymas	kV	RAA	[0-10 kV]
81	400_330_TP_E_SK	400-330	VŠR-X	SetPoint	400-330 kV dalies matavimai	VŠR-X U viršutinės ribos nustatymas	kV	RAA	[330-362 kV]
82	400_330_TP_E_SK	400-330	VŠR-X	SetPoint	400-330 kV dalies matavimai	VŠR-X U apatinės ribos nustatymas	kV	RAA	[330-362 kV]
83	400_330_TP_E_SK	400-330	VŠR-X	SetPoint	400-330 kV dalies matavimai	VŠR-X laiko išlaikymo nustatymas	s	RAA	[0-60 s]
84	400_330_TP_E_SK	400-330	VŠR-X	SetPoint	400-330 kV dalies matavimai	VŠR-X RAA nuostatų grupė [1-n]	-	RAA	[1-n]
85	400_330_TP_E_SK	400-330	VŠR-X	SetPoint	400-330 kV dalies matavimai	VŠR-X valdymo režimas [1-n]	-	RAA	[1-n]
86	400_330_TP_E_SK	400-330	VŠR-XXX	Matuojamas	400-330 kV dalies matavimai	VŠR-XXX Pa	MW	MDV	-
87	400_330_TP_E_SK	400-330	VŠR-XXX	Matuojamas	400-330 kV dalies matavimai	VŠR-XXX Pb	MW	MDV	-
88	400_330_TP_E_SK	400-330	VŠR-XXX	Matuojamas	400-330 kV dalies matavimai	VŠR-XXX Pc	MW	MDV	-
89	400_330_TP_E_SK	400-330	VŠR-XXX	Matuojamas	400-330 kV dalies matavimai	VŠR-XXX Qa	MVar	MDV	-
90	400_330_TP_E_SK	400-330	VŠR-XXX	Matuojamas	400-330 kV dalies matavimai	VŠR-XXX Qb	MVar	MDV	-
91	400_330_TP_E_SK	400-330	VŠR-XXX	Matuojamas	400-330 kV dalies matavimai	VŠR-XXX Qc	MVar	MDV	-
92	400_330_TP_E_SK	400-330	VŠR-XXX	Matuojamas	400-330 kV dalies matavimai	VŠR-XXX (IT-XXX) Ua	kV	MDV	-
93	400_330_TP_E_SK	400-330	VŠR-XXX	Matuojamas	400-330 kV dalies matavimai	VŠR-XXX (IT-XXX) Ub	kV	MDV	-
94	400_330_TP_E_SK	400-330	VŠR-XXX	Matuojamas	400-330 kV dalies matavimai	VŠR-XXX (IT-XXX) Uc	kV	MDV	-
95	400_330_TP_E_SK	400-330	VŠR-XXX	Matuojamas	400-330 kV dalies matavimai	VŠR-XXX Ia	A	MDV	-
96	400_330_TP_E_SK	400-330	VŠR-XXX	Matuojamas	400-330 kV dalies matavimai	VŠR-XXX Ib	A	MDV	-
97	400_330_TP_E_SK	400-330	VŠR-XXX	Matuojamas	400-330 kV dalies matavimai	VŠR-XXX Ic	A	MDV	-
98	400_330_TP_E_SK	400-330	VŠR-XXX	Matuojamas	400-330 kV dalies matavimai	VŠR-XXX (IT-XXX) f	Hz	MDV	-
99	400_330_TP_E_SK	400-330	VŠR-XXX	Matuojamas	400-330 kV dalies matavimai	VŠR-XXX Psum	MW	RAA	-
100	400_330_TP_E_SK	400-330	VŠR-XXX	Matuojamas	400-330 kV dalies matavimai	VŠR-XXX Qsum	MVar	RAA	-
101	400_330_TP_E_SK	400-330	VŠR-XXX	Matuojamas	400-330 kV dalies matavimai	VŠR-XXX (IT-XXX) Ua	kV	RAA	-
102	400_330_TP_E_SK	400-330	VŠR-XXX	Matuojamas	400-330 kV dalies matavimai	VŠR-XXX (IT-XXX) Ub	kV	RAA	-

Eil.nr.	Objektas	U [kV]	Prijunginys	TM tipas	TM grupė	TM pavadinimas	Mato_vnt.	TM šaltinis	Nustatymas
103	400_330_TP_E_SK	400-330	VŠR-XXX	Matuojamas	400-330 kV dalies matavimai	VŠR-XXX (IT-XXX) Uc	kV	RAA	-
104	400_330_TP_E_SK	400-330	VŠR-XXX	SetPoint	400-330 kV dalies matavimai	VŠR-XXX RAA nuostatų grupė [1-n]	-	RAA	[1-n]
105	400_330_TP_E_SK	400-330	VŠR-XXX	Skaičiuojamas	400-330 kV dalies matavimai	VŠR-XXX Psum	MW	DVS	-
106	400_330_TP_E_SK	400-330	VŠR-XXX	Skaičiuojamas	400-330 kV dalies matavimai	VŠR-XXX Qsum	MVar	DVS	-
107	400_330_TP_E_SK	400-330	T-XXX	Matuojamas	400-330 kV dalies matavimai	T-XXX Pa	MW	MDV	-
108	400_330_TP_E_SK	400-330	T-XXX	Matuojamas	400-330 kV dalies matavimai	T-XXX Pb	MW	MDV	-
109	400_330_TP_E_SK	400-330	T-XXX	Matuojamas	400-330 kV dalies matavimai	T-XXX Pc	MW	MDV	-
110	400_330_TP_E_SK	400-330	T-XXX	Matuojamas	400-330 kV dalies matavimai	T-XXX Qa	MVar	MDV	-
111	400_330_TP_E_SK	400-330	T-XXX	Matuojamas	400-330 kV dalies matavimai	T-XXX Qb	MVar	MDV	-
112	400_330_TP_E_SK	400-330	T-XXX	Matuojamas	400-330 kV dalies matavimai	T-XXX Qc	MVar	MDV	-
113	400_330_TP_E_SK	400-330	T-XXX	Matuojamas	400-330 kV dalies matavimai	T-XXX (IT-XXX) Ua	kV	MDV	-
114	400_330_TP_E_SK	400-330	T-XXX	Matuojamas	400-330 kV dalies matavimai	T-XXX (IT-XXX) Ub	kV	MDV	-
115	400_330_TP_E_SK	400-330	T-XXX	Matuojamas	400-330 kV dalies matavimai	T-XXX (IT-XXX) Uc	kV	MDV	-
116	400_330_TP_E_SK	400-330	T-XXX	Matuojamas	400-330 kV dalies matavimai	T-XXX Ia	A	MDV	-
117	400_330_TP_E_SK	400-330	T-XXX	Matuojamas	400-330 kV dalies matavimai	T-XXX Ib	A	MDV	-
118	400_330_TP_E_SK	400-330	T-XXX	Matuojamas	400-330 kV dalies matavimai	T-XXX Ic	A	MDV	-
119	400_330_TP_E_SK	400-330	T-XXX	Matuojamas	400-330 kV dalies matavimai	T-XXX (IT-XXX) f	Hz	MDV	-
120	400_330_TP_E_SK	400-330	T-XXX	Matuojamas	400-330 kV dalies matavimai	T-XXX Psum	MW	RAA	-
121	400_330_TP_E_SK	400-330	T-XXX	Matuojamas	400-330 kV dalies matavimai	T-XXX Qsum	MVar	RAA	-
122	400_330_TP_E_SK	400-330	T-XXX	Matuojamas	400-330 kV dalies matavimai	T-XXX (IT-XXX) Ua	kV	RAA	-
123	400_330_TP_E_SK	400-330	T-XXX	Matuojamas	400-330 kV dalies matavimai	T-XXX (IT-XXX) Ub	kV	RAA	-
124	400_330_TP_E_SK	400-330	T-XXX	Matuojamas	400-330 kV dalies matavimai	T-XXX (IT-XXX) Uc	kV	RAA	-
125	400_330_TP_E_SK	400-330	T-XXX	SetPoint	400-330 kV dalies matavimai	T-XXX RAA nuostatų grupė [1-n]	-	RAA	[1-n]
126	400_330_TP_E_SK	400-330	T-XXX	Skaičiuojamas	400-330 kV dalies matavimai	T-XXX Psum	MW	DVS	-
127	400_330_TP_E_SK	400-330	T-XXX	Skaičiuojamas	400-330 kV dalies matavimai	T-XXX Qsum	MVar	DVS	-
128	400_330_TP_E_SK	400-330	T-XXX	Skaičiuojamas	400-330 kV dalies matavimai	T-XXX Ssum	MVA	DVS	-
129	400_330_TP_E_SK	400-330	T-XXX	Skaičiuojamas	400-330 kV dalies matavimai	T-XXX (IT-XXX) U_vid_lin	kV	DVS	-
130	400_330_TP_E_SK	400-330	TS-XXX	Matuojamas	400-330 kV dalies matavimai	TS-XXX Pa	MW	MDV	-
131	400_330_TP_E_SK	400-330	TS-XXX	Matuojamas	400-330 kV dalies matavimai	TS-XXX Pb	MW	MDV	-
132	400_330_TP_E_SK	400-330	TS-XXX	Matuojamas	400-330 kV dalies matavimai	TS-XXX Pc	MW	MDV	-
133	400_330_TP_E_SK	400-330	TS-XXX	Matuojamas	400-330 kV dalies matavimai	TS-XXX Qa	MVar	MDV	-
134	400_330_TP_E_SK	400-330	TS-XXX	Matuojamas	400-330 kV dalies matavimai	TS-XXX Qb	MVar	MDV	-
135	400_330_TP_E_SK	400-330	TS-XXX	Matuojamas	400-330 kV dalies matavimai	TS-XXX Qc	MVar	MDV	-
136	400_330_TP_E_SK	400-330	TS-XXX	Matuojamas	400-330 kV dalies matavimai	TS-XXX (IT-XXX) Ua	kV	MDV	-
137	400_330_TP_E_SK	400-330	TS-XXX	Matuojamas	400-330 kV dalies matavimai	TS-XXX (IT-XXX) Ub	kV	MDV	-
138	400_330_TP_E_SK	400-330	TS-XXX	Matuojamas	400-330 kV dalies matavimai	TS-XXX (IT-XXX) Uc	kV	MDV	-
139	400_330_TP_E_SK	400-330	TS-XXX	Matuojamas	400-330 kV dalies matavimai	TS-XXX Ia	A	MDV	-
140	400_330_TP_E_SK	400-330	TS-XXX	Matuojamas	400-330 kV dalies matavimai	TS-XXX Ib	A	MDV	-
141	400_330_TP_E_SK	400-330	TS-XXX	Matuojamas	400-330 kV dalies matavimai	TS-XXX Ic	A	MDV	-
142	400_330_TP_E_SK	400-330	TS-XXX	Matuojamas	400-330 kV dalies matavimai	TS-XXX (IT-XXX) f	Hz	MDV	-
143	400_330_TP_E_SK	400-330	TS-XXX	Matuojamas	400-330 kV dalies matavimai	TS-XXX Psum	MW	RAA	-
144	400_330_TP_E_SK	400-330	TS-XXX	Matuojamas	400-330 kV dalies matavimai	TS-XXX Qsum	MVar	RAA	-
145	400_330_TP_E_SK	400-330	TS-XXX	Matuojamas	400-330 kV dalies matavimai	TS-XXX (IT-XXX) Ua	kV	RAA	-
146	400_330_TP_E_SK	400-330	TS-XXX	Matuojamas	400-330 kV dalies matavimai	TS-XXX (IT-XXX) Ub	kV	RAA	-
147	400_330_TP_E_SK	400-330	TS-XXX	Matuojamas	400-330 kV dalies matavimai	TS-XXX (IT-XXX) Uc	kV	RAA	-
148	400_330_TP_E_SK	400-330	TS-XXX	SetPoint	400-330 kV dalies matavimai	TS-XXX RAA nuostatų grupė [1-n]	-	RAA	[1-n]
149	400_330_TP_E_SK	400-330	TS-XXX	Skaičiuojamas	400-330 kV dalies matavimai	TS-XXX Psum	MW	DVS	-
150	400_330_TP_E_SK	400-330	TS-XXX	Skaičiuojamas	400-330 kV dalies matavimai	TS-XXX Qsum	MVar	DVS	-
151	400_330_TP_E_SK	400-330	Š-XXX	Skaičiuojamas	400-330 kV dalies matavimai	Š-XXX (IT-XXX) U_vid_lin	kV	DVS	-
152	400_330_TP_E_SK	400-330	Š-XXX	Skaičiuojamas	400-330 kV dalies matavimai	Š-XXX (IT-XXX) f	Hz	DVS	-
153	330_TP_E_SK	110	EPL (L-XXXXXX)	Matuojamas	110 kV dalies matavimai	L-XXXXXX Pa	MW	MDV	-

Eil.nr.	Objektas	U [kV]	Prijunginys	TM tipas	TM grupė	TM pavadinimas	Mato_vnt.	TM šaltinis	Nustatymas
154	330_TP_E_SK	110	EPL (L-XXXXXX)	Matuojamas	110 kV dalies matavimai	L-XXXXXX Pb	MW	MDV	-
155	330_TP_E_SK	110	EPL (L-XXXXXX)	Matuojamas	110 kV dalies matavimai	L-XXXXXX Pc	MW	MDV	-
156	330_TP_E_SK	110	EPL (L-XXXXXX)	Matuojamas	110 kV dalies matavimai	L-XXXXXX Qa	MVar	MDV	-
157	330_TP_E_SK	110	EPL (L-XXXXXX)	Matuojamas	110 kV dalies matavimai	L-XXXXXX Qb	MVar	MDV	-
158	330_TP_E_SK	110	EPL (L-XXXXXX)	Matuojamas	110 kV dalies matavimai	L-XXXXXX Qc	MVar	MDV	-
159	330_TP_E_SK	110	EPL (L-XXXXXX)	Matuojamas	110 kV dalies matavimai	L-XXXXXX ((T-XXX) Ua	kV	MDV	-
160	330_TP_E_SK	110	EPL (L-XXXXXX)	Matuojamas	110 kV dalies matavimai	L-XXXXXX ((T-XXX) Ub	kV	MDV	-
161	330_TP_E_SK	110	EPL (L-XXXXXX)	Matuojamas	110 kV dalies matavimai	L-XXXXXX ((T-XXX) Uc	kV	MDV	-
162	330_TP_E_SK	110	EPL (L-XXXXXX)	Matuojamas	110 kV dalies matavimai	L-XXXXXX Ia	A	MDV	-
163	330_TP_E_SK	110	EPL (L-XXXXXX)	Matuojamas	110 kV dalies matavimai	L-XXXXXX Ib	A	MDV	-
164	330_TP_E_SK	110	EPL (L-XXXXXX)	Matuojamas	110 kV dalies matavimai	L-XXXXXX Ic	A	MDV	-
165	330_TP_E_SK	110	EPL (L-XXXXXX)	Matuojamas	110 kV dalies matavimai	L-XXXXXX ((T-XXX) f	Hz	MDV	-
166	330_TP_E_SK	110	EPL (L-XXXXXX)	Matuojamas	110 kV dalies matavimai	L-XXXXXX Psum	MW	RAA	-
167	330_TP_E_SK	110	EPL (L-XXXXXX)	Matuojamas	110 kV dalies matavimai	L-XXXXXX Qsum	MVar	RAA	-
168	330_TP_E_SK	110	EPL (L-XXXXXX)	Matuojamas	110 kV dalies matavimai	L-XXXXXX ((T-XXX) Ua	kV	RAA	-
169	330_TP_E_SK	110	EPL (L-XXXXXX)	Matuojamas	110 kV dalies matavimai	L-XXXXXX ((T-XXX) Ub	kV	RAA	-
170	330_TP_E_SK	110	EPL (L-XXXXXX)	Matuojamas	110 kV dalies matavimai	L-XXXXXX ((T-XXX) Uc	kV	RAA	-
171	330_TP_E_SK	110	EPL (L-XXXXXX)	Matuojamas	110 kV dalies matavimai	L-XXXXXX Ia	A	RAA	-
172	330_TP_E_SK	110	EPL (L-XXXXXX)	Matuojamas	110 kV dalies matavimai	L-XXXXXX Ib	A	RAA	-
173	330_TP_E_SK	110	EPL (L-XXXXXX)	Matuojamas	110 kV dalies matavimai	L-XXXXXX Ic	A	RAA	-
174	330_TP_E_SK	110	EPL (L-XXXXXX)	Matuojamas	110 kV dalies matavimai	L-XXXXXX atstumas iki gedimo vietos	km	RAA	-
175	330_TP_E_SK	110	EPL (L-XXXXXX)	SetPoint	110 kV dalies matavimai	L-XXXXXX RAA nuostatų grupė [1-n]	-	RAA	[1-n]
176	330_TP_E_SK	110	EPL (L-XXXXXX)	Skaiciuojamas	110 kV dalies matavimai	L-XXXXXX Psum	MW	DVS	-
177	330_TP_E_SK	110	EPL (L-XXXXXX)	Skaiciuojamas	110 kV dalies matavimai	L-XXXXXX Qsum	MVar	DVS	-
178	330_TP_E_SK	110	EPL (L-XXXXXX)	Skaiciuojamas	110 kV dalies matavimai	L-XXXXXX ((T-XXX) U_vid_lin	kV	DVS	-
179	330_TP_E_SK	110	EPL (L-XXXXXX)	Skaiciuojamas	110 kV dalies matavimai	L-XXXXXX I_vid	A	DVS	-
180	330_TP_E_SK	110	AT-XXX	Matuojamas	110 kV dalies matavimai	AT-XXX Pa	MW	MDV	-
181	330_TP_E_SK	110	AT-XXX	Matuojamas	110 kV dalies matavimai	AT-XXX Pb	MW	MDV	-
182	330_TP_E_SK	110	AT-XXX	Matuojamas	110 kV dalies matavimai	AT-XXX Pc	MW	MDV	-
183	330_TP_E_SK	110	AT-XXX	Matuojamas	110 kV dalies matavimai	AT-XXX Qa	MVar	MDV	-
184	330_TP_E_SK	110	AT-XXX	Matuojamas	110 kV dalies matavimai	AT-XXX Qb	MVar	MDV	-
185	330_TP_E_SK	110	AT-XXX	Matuojamas	110 kV dalies matavimai	AT-XXX Qc	MVar	MDV	-
186	330_TP_E_SK	110	AT-XXX	Matuojamas	110 kV dalies matavimai	AT-XXX ((T-XXX) Ua	kV	MDV	-
187	330_TP_E_SK	110	AT-XXX	Matuojamas	110 kV dalies matavimai	AT-XXX ((T-XXX) Ub	kV	MDV	-
188	330_TP_E_SK	110	AT-XXX	Matuojamas	110 kV dalies matavimai	AT-XXX ((T-XXX) Uc	kV	MDV	-
189	330_TP_E_SK	110	AT-XXX	Matuojamas	110 kV dalies matavimai	AT-XXX Ia	A	MDV	-
190	330_TP_E_SK	110	AT-XXX	Matuojamas	110 kV dalies matavimai	AT-XXX Ib	A	MDV	-
191	330_TP_E_SK	110	AT-XXX	Matuojamas	110 kV dalies matavimai	AT-XXX Ic	A	MDV	-
192	330_TP_E_SK	110	AT-XXX	Matuojamas	110 kV dalies matavimai	AT-XXX ((T-XXX) f	Hz	MDV	-
193	330_TP_E_SK	110	AT-XXX	Matuojamas	110 kV dalies matavimai	AT-XXX Psum	MW	RAA	-
194	330_TP_E_SK	110	AT-XXX	Matuojamas	110 kV dalies matavimai	AT-XXX Qsum	MVar	RAA	-
195	330_TP_E_SK	110	AT-XXX	Matuojamas	110 kV dalies matavimai	AT-XXX ((T-XXX) Ua	kV	RAA	-
196	330_TP_E_SK	110	AT-XXX	Matuojamas	110 kV dalies matavimai	AT-XXX ((T-XXX) Ub	kV	RAA	-
197	330_TP_E_SK	110	AT-XXX	Matuojamas	110 kV dalies matavimai	AT-XXX ((T-XXX) Uc	kV	RAA	-
198	330_TP_E_SK	110	AT-XXX	SetPoint	110 kV dalies matavimai	AT-XXX RAA nuostatų grupė [1-n]	-	RAA	[1-n]
199	330_TP_E_SK	110	AT-XXX	Skaiciuojamas	110 kV dalies matavimai	AT-XXX Psum	MW	DVS	-
200	330_TP_E_SK	110	AT-XXX	Skaiciuojamas	110 kV dalies matavimai	AT-XXX Qsum	MVar	DVS	-
201	330_TP_E_SK	110	T-XXX (E)	Matuojamas	110 kV dalies matavimai	T-XXX Pa	MW	MDV	-
202	330_TP_E_SK	110	T-XXX (E)	Matuojamas	110 kV dalies matavimai	T-XXX Pb	MW	MDV	-
203	330_TP_E_SK	110	T-XXX (E)	Matuojamas	110 kV dalies matavimai	T-XXX Pc	MW	MDV	-
204	330_TP_E_SK	110	T-XXX (E)	Matuojamas	110 kV dalies matavimai	T-XXX Qa	MVar	MDV	-

Eil.nr.	Objektas	U [kV]	Prijunginys	TM tipas	TM grupė	TM pavadinimas	Mato_vnt.	TM šaltinis	Nustatymas
205	330_TP_E_SK	110	T-XXX (E)	Matuojamas	110 kV dalies matavimai	T-XXX Qb	MVar	MDV	-
206	330_TP_E_SK	110	T-XXX (E)	Matuojamas	110 kV dalies matavimai	T-XXX Qc	MVar	MDV	-
207	330_TP_E_SK	110	T-XXX (E)	Matuojamas	110 kV dalies matavimai	T-XXX (IT-XXX) Ua	kV	MDV	-
208	330_TP_E_SK	110	T-XXX (E)	Matuojamas	110 kV dalies matavimai	T-XXX (IT-XXX) Ub	kV	MDV	-
209	330_TP_E_SK	110	T-XXX (E)	Matuojamas	110 kV dalies matavimai	T-XXX (IT-XXX) Uc	kV	MDV	-
210	330_TP_E_SK	110	T-XXX (E)	Matuojamas	110 kV dalies matavimai	T-XXX Ia	A	MDV	-
211	330_TP_E_SK	110	T-XXX (E)	Matuojamas	110 kV dalies matavimai	T-XXX Ib	A	MDV	-
212	330_TP_E_SK	110	T-XXX (E)	Matuojamas	110 kV dalies matavimai	T-XXX Ic	A	MDV	-
213	330_TP_E_SK	110	T-XXX (E)	Matuojamas	110 kV dalies matavimai	T-XXX (IT-XXX) f	Hz	MDV	-
214	330_TP_E_SK	110	T-XXX (E)	Matuojamas	110 kV dalies matavimai	T-XXX Psum	MW	RAA	-
215	330_TP_E_SK	110	T-XXX (E)	Matuojamas	110 kV dalies matavimai	T-XXX Qsum	MVar	RAA	-
216	330_TP_E_SK	110	T-XXX (E)	Matuojamas	110 kV dalies matavimai	T-XXX (IT-XXX) Ua	kV	RAA	-
217	330_TP_E_SK	110	T-XXX (E)	Matuojamas	110 kV dalies matavimai	T-XXX (IT-XXX) Ub	kV	RAA	-
218	330_TP_E_SK	110	T-XXX (E)	Matuojamas	110 kV dalies matavimai	T-XXX (IT-XXX) Uc	kV	RAA	-
219	330_TP_E_SK	110	T-XXX (E)	SetPoint	110 kV dalies matavimai	T-XXX RAA nuostatų grupė [1-n]	-	RAA	[1-n]
220	330_TP_E_SK	110	T-XXX (E)	Skaičiuojamas	110 kV dalies matavimai	T-XXX Psum	MW	DVS	-
221	330_TP_E_SK	110	T-XXX (E)	Skaičiuojamas	110 kV dalies matavimai	T-XXX Qsum	MVar	DVS	-
222	330_TP_E_SK	110	T-XXX (E)	Skaičiuojamas	110 kV dalies matavimai	T-XXX Ssum	MVA	DVS	-
223	330_TP_E_SK	110	T-XXX (E)	Skaičiuojamas	110 kV dalies matavimai	T-XXX (IT-XXX) U_vid_lin	kV	DVS	-
224	330_TP_E_SK	110	KB-XXX	Matuojamas	110 kV dalies matavimai	KB-XXX Pa	MW	MDV	-
225	330_TP_E_SK	110	KB-XXX	Matuojamas	110 kV dalies matavimai	KB-XXX Pb	MW	MDV	-
226	330_TP_E_SK	110	KB-XXX	Matuojamas	110 kV dalies matavimai	KB-XXX Pc	MW	MDV	-
227	330_TP_E_SK	110	KB-XXX	Matuojamas	110 kV dalies matavimai	KB-XXX Qa	MVar	MDV	-
228	330_TP_E_SK	110	KB-XXX	Matuojamas	110 kV dalies matavimai	KB-XXX Qb	MVar	MDV	-
229	330_TP_E_SK	110	KB-XXX	Matuojamas	110 kV dalies matavimai	KB-XXX Qc	MVar	MDV	-
230	330_TP_E_SK	110	KB-XXX	Matuojamas	110 kV dalies matavimai	KB-XXX (IT-XXX) Ua	kV	MDV	-
231	330_TP_E_SK	110	KB-XXX	Matuojamas	110 kV dalies matavimai	KB-XXX (IT-XXX) Ub	kV	MDV	-
232	330_TP_E_SK	110	KB-XXX	Matuojamas	110 kV dalies matavimai	KB-XXX (IT-XXX) Uc	kV	MDV	-
233	330_TP_E_SK	110	KB-XXX	Matuojamas	110 kV dalies matavimai	KB-XXX Ia	A	MDV	-
234	330_TP_E_SK	110	KB-XXX	Matuojamas	110 kV dalies matavimai	KB-XXX Ib	A	MDV	-
235	330_TP_E_SK	110	KB-XXX	Matuojamas	110 kV dalies matavimai	KB-XXX Ic	A	MDV	-
236	330_TP_E_SK	110	KB-XXX	Matuojamas	110 kV dalies matavimai	KB-XXX (IT-XXX) f	Hz	MDV	-
237	330_TP_E_SK	110	KB-XXX	Matuojamas	110 kV dalies matavimai	KB-XXX Psum	MW	RAA	-
238	330_TP_E_SK	110	KB-XXX	Matuojamas	110 kV dalies matavimai	KB-XXX Qsum	MVar	RAA	-
239	330_TP_E_SK	110	KB-XXX	Matuojamas	110 kV dalies matavimai	KB-XXX (IT-XXX) Ua	kV	RAA	-
240	330_TP_E_SK	110	KB-XXX	Matuojamas	110 kV dalies matavimai	KB-XXX (IT-XXX) Ub	kV	RAA	-
241	330_TP_E_SK	110	KB-XXX	Matuojamas	110 kV dalies matavimai	KB-XXX (IT-XXX) Uc	kV	RAA	-
242	330_TP_E_SK	110	KB-XXX	SetPoint	110 kV dalies matavimai	KB-XXX RAA nuostatų grupė [1-n]	-	RAA	[1-n]
243	330_TP_E_SK	110	KB-XXX	Skaičiuojamas	110 kV dalies matavimai	KB-XXX Psum	MW	DVS	-
244	330_TP_E_SK	110	KB-XXX	Skaičiuojamas	110 kV dalies matavimai	KB-XXX Qsum	MVar	DVS	-
245	330_TP_E_SK	110	TS-XXX	Matuojamas	110 kV dalies matavimai	TS-XXX Pa	MW	MDV	-
246	330_TP_E_SK	110	TS-XXX	Matuojamas	110 kV dalies matavimai	TS-XXX Pb	MW	MDV	-
247	330_TP_E_SK	110	TS-XXX	Matuojamas	110 kV dalies matavimai	TS-XXX Pc	MW	MDV	-
248	330_TP_E_SK	110	TS-XXX	Matuojamas	110 kV dalies matavimai	TS-XXX Qa	MVar	MDV	-
249	330_TP_E_SK	110	TS-XXX	Matuojamas	110 kV dalies matavimai	TS-XXX Qb	MVar	MDV	-
250	330_TP_E_SK	110	TS-XXX	Matuojamas	110 kV dalies matavimai	TS-XXX Qc	MVar	MDV	-
251	330_TP_E_SK	110	TS-XXX	Matuojamas	110 kV dalies matavimai	TS-XXX (IT-XXX) Ua	kV	MDV	-
252	330_TP_E_SK	110	TS-XXX	Matuojamas	110 kV dalies matavimai	TS-XXX (IT-XXX) Ub	kV	MDV	-
253	330_TP_E_SK	110	TS-XXX	Matuojamas	110 kV dalies matavimai	TS-XXX (IT-XXX) Uc	kV	MDV	-
254	330_TP_E_SK	110	TS-XXX	Matuojamas	110 kV dalies matavimai	TS-XXX Ia	A	MDV	-
255	330_TP_E_SK	110	TS-XXX	Matuojamas	110 kV dalies matavimai	TS-XXX Ib	A	MDV	-

Eil.nr.	Objektas	U [kV]	Prijunginys	TM tipas	TM grupė	TM pavadinimas	Mato_vnt.	TM šaltinis	Nustatymas
256	330_TP_E_SK	110	TS-XXX	Matuojamas	110 kV dalies matavimai	TS-XXX Ic	A	MDV	-
257	330_TP_E_SK	110	TS-XXX	Matuojamas	110 kV dalies matavimai	TS-XXX ((T-XXX) f	Hz	MDV	-
258	330_TP_E_SK	110	TS-XXX	Matuojamas	110 kV dalies matavimai	TS-XXX Psum	MW	RAA	-
259	330_TP_E_SK	110	TS-XXX	Matuojamas	110 kV dalies matavimai	TS-XXX Qsum	MVar	RAA	-
260	330_TP_E_SK	110	TS-XXX	Matuojamas	110 kV dalies matavimai	TS-XXX ((T-XXX) Ua	kV	RAA	-
261	330_TP_E_SK	110	TS-XXX	Matuojamas	110 kV dalies matavimai	TS-XXX ((T-XXX) Ub	kV	RAA	-
262	330_TP_E_SK	110	TS-XXX	Matuojamas	110 kV dalies matavimai	TS-XXX ((T-XXX) Uc	kV	RAA	-
263	330_TP_E_SK	110	TS-XXX	SetPoint	110 kV dalies matavimai	TS-XXX RAA nuostatų grupė [1-n]	-	RAA	[1-n]
264	330_TP_E_SK	110	TS-XXX	Skaičiuojamas	110 kV dalies matavimai	TS-XXX Psum	MW	DVS	-
265	330_TP_E_SK	110	TS-XXX	Skaičiuojamas	110 kV dalies matavimai	TS-XXX Qsum	MVar	DVS	-
266	330_TP_E_SK	110	ŠX-XXX	Skaičiuojamas	110 kV dalies matavimai	ŠX-XXX ((T-XXX) U_vid_lin	kV	DVS	-
267	330_TP_E_SK	110	ŠX-XXX	Skaičiuojamas	110 kV dalies matavimai	ŠX-XXX ((T-XXX) f	Hz	DVS	-
268	330_TP_E_SK	110	ŠX-XXX	SetPoint	110 kV dalies matavimai	ŠX-XXX ŠDA nuostatų grupė [1-n]	-	RAA	[1-n]
269	330_TP_E_SK	110	ŠX-XXX	SetPoint	110 kV dalies matavimai	ŠX-XXX SUM nuostatų grupė [1-n]	-	RAA	[1-n]
270	330_TP_E_SK	110	T-XXX	Matuojamas	110 kV dalies matavimai	T-XXX Pa	MW	MDV	-
271	330_TP_E_SK	110	T-XXX	Matuojamas	110 kV dalies matavimai	T-XXX Pb	MW	MDV	-
272	330_TP_E_SK	110	T-XXX	Matuojamas	110 kV dalies matavimai	T-XXX Pc	MW	MDV	-
273	330_TP_E_SK	110	T-XXX	Matuojamas	110 kV dalies matavimai	T-XXX Qa	MVar	MDV	-
274	330_TP_E_SK	110	T-XXX	Matuojamas	110 kV dalies matavimai	T-XXX Qb	MVar	MDV	-
275	330_TP_E_SK	110	T-XXX	Matuojamas	110 kV dalies matavimai	T-XXX Qc	MVar	MDV	-
276	330_TP_E_SK	110	T-XXX	Matuojamas	110 kV dalies matavimai	T-XXX ((T-XXX) Ua	kV	MDV	-
277	330_TP_E_SK	110	T-XXX	Matuojamas	110 kV dalies matavimai	T-XXX ((T-XXX) Ub	kV	MDV	-
278	330_TP_E_SK	110	T-XXX	Matuojamas	110 kV dalies matavimai	T-XXX ((T-XXX) Uc	kV	MDV	-
279	330_TP_E_SK	110	T-XXX	Matuojamas	110 kV dalies matavimai	T-XXX Ia	A	MDV	-
280	330_TP_E_SK	110	T-XXX	Matuojamas	110 kV dalies matavimai	T-XXX Ib	A	MDV	-
281	330_TP_E_SK	110	T-XXX	Matuojamas	110 kV dalies matavimai	T-XXX Ic	A	MDV	-
282	330_TP_E_SK	110	T-XXX	Matuojamas	110 kV dalies matavimai	T-XXX ((T-XXX) f	Hz	MDV	-
283	330_TP_E_SK	110	T-XXX	Matuojamas	110 kV dalies matavimai	T-XXX Psum	MW	RAA	-
284	330_TP_E_SK	110	T-XXX	Matuojamas	110 kV dalies matavimai	T-XXX Qsum	MVar	RAA	-
285	330_TP_E_SK	110	T-XXX	Matuojamas	110 kV dalies matavimai	T-XXX ((T-XXX) Ua	kV	RAA	-
286	330_TP_E_SK	110	T-XXX	Matuojamas	110 kV dalies matavimai	T-XXX ((T-XXX) Ub	kV	RAA	-
287	330_TP_E_SK	110	T-XXX	Matuojamas	110 kV dalies matavimai	T-XXX ((T-XXX) Uc	kV	RAA	-
288	330_TP_E_SK	110	T-XXX	SetPoint	110 kV dalies matavimai	T-XXX RAA nuostatų grupė [1-n]	-	RAA	[1-n]
289	330_TP_E_SK	110	T-XXX	Skaičiuojamas	110 kV dalies matavimai	T-XXX Psum	MW	DVS	-
290	330_TP_E_SK	110	T-XXX	Skaičiuojamas	110 kV dalies matavimai	T-XXX Qsum	MVar	DVS	-
291	330_TP_E_SK	110	T-XXX	Matuojamas	110 kV dalies matavimai	T-XXX Ssum	MVA	DVS	-
292	330_TP_E_SK	110	T-XXX	Skaičiuojamas	110 kV dalies matavimai	T-XXX ((T-XXX) U_vid_lin	kV	DVS	-
293	330_TP_E_SK	10	AT-XX	Matuojamas	10 kV dalies matavimai	AT-XX Pa	MW	MDV	-
294	330_TP_E_SK	10	AT-XX	Matuojamas	10 kV dalies matavimai	AT-XX Pb	MW	MDV	-
295	330_TP_E_SK	10	AT-XX	Matuojamas	10 kV dalies matavimai	AT-XX Pc	MW	MDV	-
296	330_TP_E_SK	10	AT-XX	Matuojamas	10 kV dalies matavimai	AT-XX Qa	MVar	MDV	-
297	330_TP_E_SK	10	AT-XX	Matuojamas	10 kV dalies matavimai	AT-XX Qb	MVar	MDV	-
298	330_TP_E_SK	10	AT-XX	Matuojamas	10 kV dalies matavimai	AT-XX Qc	MVar	MDV	-
299	330_TP_E_SK	10	AT-XX	Matuojamas	10 kV dalies matavimai	AT-XX ((T-XX) Ua	kV	MDV	-
300	330_TP_E_SK	10	AT-XX	Matuojamas	10 kV dalies matavimai	AT-XX ((T-XX) Ub	kV	MDV	-
301	330_TP_E_SK	10	AT-XX	Matuojamas	10 kV dalies matavimai	AT-XX ((T-XX) Uc	kV	MDV	-
302	330_TP_E_SK	10	AT-XX	Matuojamas	10 kV dalies matavimai	AT-XX Ia	A	MDV	-
303	330_TP_E_SK	10	AT-XX	Matuojamas	10 kV dalies matavimai	AT-XX Ib	A	MDV	-
304	330_TP_E_SK	10	AT-XX	Matuojamas	10 kV dalies matavimai	AT-XX Ic	A	MDV	-
305	330_TP_E_SK	10	AT-XX	Matuojamas	10 kV dalies matavimai	AT-XX ((T-XX) f	Hz	MDV	-
306	330_TP_E_SK	10	AT-XX	Matuojamas	10 kV dalies matavimai	AT-XX Psum	MW	RAA	-

Eil.nr.	Objektas	U [kV]	Prijunginys	TM tipas	TM grupė	TM pavadinimas	Mato_vnt.	TM šaltinis	Nustatymas
307	330_TP_E_SK	10	AT-XX	Matuojamas	10 kV dalies matavimai	AT-XX Qsum	MVar	RAA	-
308	330_TP_E_SK	10	AT-XX	Matuojamas	10 kV dalies matavimai	AT-XX (IT-XX) Ua	kV	RAA	-
309	330_TP_E_SK	10	AT-XX	Matuojamas	10 kV dalies matavimai	AT-XX (IT-XX) Ub	kV	RAA	-
310	330_TP_E_SK	10	AT-XX	Matuojamas	10 kV dalies matavimai	AT-XX (IT-XX) Uc	kV	RAA	-
311	330_TP_E_SK	10	AT-XX	SetPoint	10 kV dalies matavimai	AT-XX RAA nuostatų grupė [1-n]	-	RAA	[1-n]
312	330_TP_E_SK	10	AT-XX	Skaičiuojamas	10 kV dalies matavimai	AT-XX Psum	MW	DVS	-
313	330_TP_E_SK	10	AT-XX	Skaičiuojamas	10 kV dalies matavimai	AT-XX Qsum	MVar	DVS	-
314	330_TP_E_SK	10	ŠRE-X	SetPoint	10 kV dalies matavimai	ŠRE-X RAA nuostatų grupė [1-n]	-	RAA	[1-n]
315	330_TP_E_SK	10	ŠRE-XX	Matuojamas	10 kV dalies matavimai	ŠRE-XX Pa	MW	MDV	-
316	330_TP_E_SK	10	ŠRE-XX	Matuojamas	10 kV dalies matavimai	ŠRE-XX Pb	MW	MDV	-
317	330_TP_E_SK	10	ŠRE-XX	Matuojamas	10 kV dalies matavimai	ŠRE-XX Pc	MW	MDV	-
318	330_TP_E_SK	10	ŠRE-XX	Matuojamas	10 kV dalies matavimai	ŠRE-XX Qa	MVar	MDV	-
319	330_TP_E_SK	10	ŠRE-XX	Matuojamas	10 kV dalies matavimai	ŠRE-XX Qb	MVar	MDV	-
320	330_TP_E_SK	10	ŠRE-XX	Matuojamas	10 kV dalies matavimai	ŠRE-XX Qc	MVar	MDV	-
321	330_TP_E_SK	10	ŠRE-XX	Matuojamas	10 kV dalies matavimai	ŠRE-XX (IT-XX) Ua	kV	MDV	-
322	330_TP_E_SK	10	ŠRE-XX	Matuojamas	10 kV dalies matavimai	ŠRE-XX (IT-XX) Ub	kV	MDV	-
323	330_TP_E_SK	10	ŠRE-XX	Matuojamas	10 kV dalies matavimai	ŠRE-XX (IT-XX) Uc	kV	MDV	-
324	330_TP_E_SK	10	ŠRE-XX	Matuojamas	10 kV dalies matavimai	ŠRE-XX Ia	A	MDV	-
325	330_TP_E_SK	10	ŠRE-XX	Matuojamas	10 kV dalies matavimai	ŠRE-XX Ib	A	MDV	-
326	330_TP_E_SK	10	ŠRE-XX	Matuojamas	10 kV dalies matavimai	ŠRE-XX Ic	A	MDV	-
327	330_TP_E_SK	10	ŠRE-XX	Matuojamas	10 kV dalies matavimai	ŠRE-XX (IT-XX) f	Hz	MDV	-
328	330_TP_E_SK	10	ŠRE-XX	Matuojamas	10 kV dalies matavimai	ŠRE-XX Psum	MW	RAA	-
329	330_TP_E_SK	10	ŠRE-XX	Matuojamas	10 kV dalies matavimai	ŠRE-XX Qsum	MVar	RAA	-
330	330_TP_E_SK	10	ŠRE-XX	Matuojamas	10 kV dalies matavimai	ŠRE-XX (IT-XX) Ua	kV	RAA	-
331	330_TP_E_SK	10	ŠRE-XX	Matuojamas	10 kV dalies matavimai	ŠRE-XX (IT-XX) Ub	kV	RAA	-
332	330_TP_E_SK	10	ŠRE-XX	Matuojamas	10 kV dalies matavimai	ŠRE-XX (IT-XX) Uc	kV	RAA	-
333	330_TP_E_SK	10	ŠRE-XX	SetPoint	10 kV dalies matavimai	ŠRE-XX RAA nuostatų grupė [1-n]	-	RAA	[1-n]
334	330_TP_E_SK	10	ŠRE-XX	Skaičiuojamas	10 kV dalies matavimai	ŠRE-XX Psum	MW	DVS	-
335	330_TP_E_SK	10	ŠRE-XX	Skaičiuojamas	10 kV dalies matavimai	ŠRE-XX Qsum	MVar	DVS	-
336	330_TP_E_SK	10	SRT-XX	Matuojamas	10 kV dalies matavimai	SRT-XX Pa	kV	MDV	-
337	330_TP_E_SK	10	SRT-XX	Matuojamas	10 kV dalies matavimai	SRT-XX Pb	kV	MDV	-
338	330_TP_E_SK	10	SRT-XX	Matuojamas	10 kV dalies matavimai	SRT-XX Pc	kV	MDV	-
339	330_TP_E_SK	10	SRT-XX	Matuojamas	10 kV dalies matavimai	SRT-XX Qa	kVar	MDV	-
340	330_TP_E_SK	10	SRT-XX	Matuojamas	10 kV dalies matavimai	SRT-XX Qb	kVar	MDV	-
341	330_TP_E_SK	10	SRT-XX	Matuojamas	10 kV dalies matavimai	SRT-XX Qc	kVar	MDV	-
342	330_TP_E_SK	10	SRT-XX	Matuojamas	10 kV dalies matavimai	SRT-XX (IT-XX) Ua	kV	MDV	-
343	330_TP_E_SK	10	SRT-XX	Matuojamas	10 kV dalies matavimai	SRT-XX (IT-XX) Ub	kV	MDV	-
344	330_TP_E_SK	10	SRT-XX	Matuojamas	10 kV dalies matavimai	SRT-XX (IT-XX) Uc	kV	MDV	-
345	330_TP_E_SK	10	SRT-XX	Matuojamas	10 kV dalies matavimai	SRT-XX Ia	A	MDV	-
346	330_TP_E_SK	10	SRT-XX	Matuojamas	10 kV dalies matavimai	SRT-XX Ib	A	MDV	-
347	330_TP_E_SK	10	SRT-XX	Matuojamas	10 kV dalies matavimai	SRT-XX Ic	A	MDV	-
348	330_TP_E_SK	10	SRT-XX	Matuojamas	10 kV dalies matavimai	SRT-XX (IT-XX) f	Hz	MDV	-
349	330_TP_E_SK	10	SRT-XX	Matuojamas	10 kV dalies matavimai	SRT-XX Psum	kW	RAA	-
350	330_TP_E_SK	10	SRT-XX	Matuojamas	10 kV dalies matavimai	SRT-XX Qsum	kVar	RAA	-
351	330_TP_E_SK	10	SRT-XX	Matuojamas	10 kV dalies matavimai	SRT-XX (IT-XX) Ua	kV	RAA	-
352	330_TP_E_SK	10	SRT-XX	Matuojamas	10 kV dalies matavimai	SRT-XX (IT-XX) Ub	kV	RAA	-
353	330_TP_E_SK	10	SRT-XX	Matuojamas	10 kV dalies matavimai	SRT-XX (IT-XX) Uc	kV	RAA	-
354	330_TP_E_SK	10	SRT-XX	SetPoint	10 kV dalies matavimai	SRT-XX RAA nuostatų grupė [1-n]	-	RAA	[1-n]
355	330_TP_E_SK	10	SRT-XX	Skaičiuojamas	10 kV dalies matavimai	SRT-XX Psum	kW	DVS	-
356	330_TP_E_SK	10	SRT-XX	Skaičiuojamas	10 kV dalies matavimai	SRT-XX Qsum	kVar	DVS	-
357	330_TP_E_SK	10	T-XXX	Matuojamas	110 kV dalies matavimai	SRT-XXX Ssum	kVA	DVS	-

Eil.nr.	Objektas	U [kV]	Prijunginys	TM tipas	TM grupė	TM pavadinimas	Mato_vnt.	TM šaltinis	Nustatymas
358	330_TP_E_SK	10	ŠX-XX	Skaičiuojamas	10 kV dalies matavimai	ŠX-XX (IT-XX) Uvid.	kV	DVS	-
359	330_TP_E_SK	10	RT-X	Matuojamas	10 kV dalies matavimai	RT-X IR atšaka	-	RAA	-
360	330_TP_E_SK	10	RT-XX	Matuojamas	10 kV dalies matavimai	RT-XX Pa	MW	MDV	-
361	330_TP_E_SK	10	RT-XX	Matuojamas	10 kV dalies matavimai	RT-XX Pb	MW	MDV	-
362	330_TP_E_SK	10	RT-XX	Matuojamas	10 kV dalies matavimai	RT-XX Pc	MW	MDV	-
363	330_TP_E_SK	10	RT-XX	Matuojamas	10 kV dalies matavimai	RT-XX Qa	MVar	MDV	-
364	330_TP_E_SK	10	RT-XX	Matuojamas	10 kV dalies matavimai	RT-XX Qb	MVar	MDV	-
365	330_TP_E_SK	10	RT-XX	Matuojamas	10 kV dalies matavimai	RT-XX Qc	MVar	MDV	-
366	330_TP_E_SK	10	RT-XX	Matuojamas	10 kV dalies matavimai	RT-XX (IT-XX) Ua	kV	MDV	-
367	330_TP_E_SK	10	RT-XX	Matuojamas	10 kV dalies matavimai	RT-XX (IT-XX) Ub	kV	MDV	-
368	330_TP_E_SK	10	RT-XX	Matuojamas	10 kV dalies matavimai	RT-XX (IT-XX) Uc	kV	MDV	-
369	330_TP_E_SK	10	RT-XX	Matuojamas	10 kV dalies matavimai	RT-XX Ia	A	MDV	-
370	330_TP_E_SK	10	RT-XX	Matuojamas	10 kV dalies matavimai	RT-XX Ib	A	MDV	-
371	330_TP_E_SK	10	RT-XX	Matuojamas	10 kV dalies matavimai	RT-XX Ic	A	MDV	-
372	330_TP_E_SK	10	RT-XX	Matuojamas	10 kV dalies matavimai	RT-XX (IT-XX) f	Hz	MDV	-
373	330_TP_E_SK	10	RT-XX	Matuojamas	10 kV dalies matavimai	RT-XX Psum	MW	RAA	-
374	330_TP_E_SK	10	RT-XX	Matuojamas	10 kV dalies matavimai	RT-XX Qsum	MVar	RAA	-
375	330_TP_E_SK	10	RT-XX	Matuojamas	10 kV dalies matavimai	RT-XX (IT-XX) Ua	kV	RAA	-
376	330_TP_E_SK	10	RT-XX	Matuojamas	10 kV dalies matavimai	RT-XX (IT-XX) Ub	kV	RAA	-
377	330_TP_E_SK	10	RT-XX	Matuojamas	10 kV dalies matavimai	RT-XX (IT-XX) Uc	kV	RAA	-
378	330_TP_E_SK	10	RT-XX	SetPoint	10 kV dalies matavimai	RT-XX RAA nuostatų grupė [1-n]	-	RAA	[1-n]
379	330_TP_E_SK	10	RT-XX	Skaičiuojamas	10 kV dalies matavimai	RT-XX Psum	MW	DVS	-
380	330_TP_E_SK	10	RT-XX	Skaičiuojamas	10 kV dalies matavimai	RT-XX Qsum	MVar	DVS	-
381	330_TP_E_SK	10	RT-XX	Skaičiuojamas	10 kV dalies matavimai	RT-XX Ssum	MVA	DVS	-
382	330_TP_E_SK	10	TS-XX	Matuojamas	10 kV dalies matavimai	TS-XX Pa	MW	MDV	-
383	330_TP_E_SK	10	TS-XX	Matuojamas	10 kV dalies matavimai	TS-XX Pb	MW	MDV	-
384	330_TP_E_SK	10	TS-XX	Matuojamas	10 kV dalies matavimai	TS-XX Pc	MW	MDV	-
385	330_TP_E_SK	10	TS-XX	Matuojamas	10 kV dalies matavimai	TS-XX Qa	MVar	MDV	-
386	330_TP_E_SK	10	TS-XX	Matuojamas	10 kV dalies matavimai	TS-XX Qb	MVar	MDV	-
387	330_TP_E_SK	10	TS-XX	Matuojamas	10 kV dalies matavimai	TS-XX Qc	MVar	MDV	-
388	330_TP_E_SK	10	TS-XX	Matuojamas	10 kV dalies matavimai	TS-XX (IT-XX) Ua	kV	MDV	-
389	330_TP_E_SK	10	TS-XX	Matuojamas	10 kV dalies matavimai	TS-XX (IT-XX) Ub	kV	MDV	-
390	330_TP_E_SK	10	TS-XX	Matuojamas	10 kV dalies matavimai	TS-XX (IT-XX) Uc	kV	MDV	-
391	330_TP_E_SK	10	TS-XX	Matuojamas	10 kV dalies matavimai	TS-XX Ia	A	MDV	-
392	330_TP_E_SK	10	TS-XX	Matuojamas	10 kV dalies matavimai	TS-XX Ib	A	MDV	-
393	330_TP_E_SK	10	TS-XX	Matuojamas	10 kV dalies matavimai	TS-XX Ic	A	MDV	-
394	330_TP_E_SK	10	TS-XX	Matuojamas	10 kV dalies matavimai	TS-XX (IT-XX) f	Hz	MDV	-
395	330_TP_E_SK	10	TS-XX	Matuojamas	10 kV dalies matavimai	TS-XX Psum	MW	RAA	-
396	330_TP_E_SK	10	TS-XX	Matuojamas	10 kV dalies matavimai	TS-XX Qsum	MVar	RAA	-
397	330_TP_E_SK	10	TS-XX	Matuojamas	10 kV dalies matavimai	TS-XX (IT-XX) Ua	kV	RAA	-
398	330_TP_E_SK	10	TS-XX	Matuojamas	10 kV dalies matavimai	TS-XX (IT-XX) Ub	kV	RAA	-
399	330_TP_E_SK	10	TS-XX	Matuojamas	10 kV dalies matavimai	TS-XX (IT-XX) Uc	kV	RAA	-
400	330_TP_E_SK	10	TS-XX	SetPoint	10 kV dalies matavimai	TS-XX RAA nuostatų grupė [1-n]	-	RAA	[1-n]
401	330_TP_E_SK	10	TS-XX	Skaičiuojamas	10 kV dalies matavimai	TS-XX Psum	MW	DVS	-
402	330_TP_E_SK	10	TS-XX	Skaičiuojamas	10 kV dalies matavimai	TS-XX Qsum	MVar	DVS	-
403	330_TP_E_SK	10	L-XXX	Matuojamas	10 kV dalies matavimai	L-XXX Pa	kW	MDV	-
404	330_TP_E_SK	10	L-XXX	Matuojamas	10 kV dalies matavimai	L-XXX Pb	kW	MDV	-
405	330_TP_E_SK	10	L-XXX	Matuojamas	10 kV dalies matavimai	L-XXX Pc	kW	MDV	-
406	330_TP_E_SK	10	L-XXX	Matuojamas	10 kV dalies matavimai	L-XXX Qa	kVar	MDV	-
407	330_TP_E_SK	10	L-XXX	Matuojamas	10 kV dalies matavimai	L-XXX Qb	kVar	MDV	-
408	330_TP_E_SK	10	L-XXX	Matuojamas	10 kV dalies matavimai	L-XXX Qc	kVar	MDV	-

Eil.nr.	Objektas	U [kV]	Prijunginys	TM tipas	TM grupė	TM pavadinimas	Mato_vnt.	TM šaltinis	Nustatymas
409	330_TP_E_SK	10	L-XXX	Matuojamas	10 kV dalies matavimai	L-XXX (IT-XX) Ua	kV	MDV	-
410	330_TP_E_SK	10	L-XXX	Matuojamas	10 kV dalies matavimai	L-XXX (IT-XX) Ub	kV	MDV	-
411	330_TP_E_SK	10	L-XXX	Matuojamas	10 kV dalies matavimai	L-XXX (IT-XX) Uc	kV	MDV	-
412	330_TP_E_SK	10	L-XXX	Matuojamas	10 kV dalies matavimai	L-XXX Ia	A	MDV	-
413	330_TP_E_SK	10	L-XXX	Matuojamas	10 kV dalies matavimai	L-XXX Ib	A	MDV	-
414	330_TP_E_SK	10	L-XXX	Matuojamas	10 kV dalies matavimai	L-XXX Ic	A	MDV	-
415	330_TP_E_SK	10	L-XXX	Matuojamas	10 kV dalies matavimai	L-XXX (IT-XX) f	Hz	MDV	-
416	330_TP_E_SK	10	L-XXX	Matuojamas	10 kV dalies matavimai	L-XXX Psum	kW	RAA	-
417	330_TP_E_SK	10	L-XXX	Matuojamas	10 kV dalies matavimai	L-XXX Qsum	kVar	RAA	-
418	330_TP_E_SK	10	L-XXX	Matuojamas	10 kV dalies matavimai	L-XXX (IT-XX) Ua	kV	RAA	-
419	330_TP_E_SK	10	L-XXX	Matuojamas	10 kV dalies matavimai	L-XXX (IT-XX) Ub	kV	RAA	-
420	330_TP_E_SK	10	L-XXX	Matuojamas	10 kV dalies matavimai	L-XXX (IT-XX) Uc	kV	RAA	-
421	330_TP_E_SK	10	L-XXX	SetPoint	10 kV dalies matavimai	L-XXX RAA nuostatų grupė [1-n]	-	RAA	[1-n]
422	330_TP_E_SK	10	L-XXX	Skaičiuojamas	10 kV dalies matavimai	L-XXX Psum	kW	DVS	-
423	330_TP_E_SK	10	L-XXX	Skaičiuojamas	10 kV dalies matavimai	L-XXX Qsum	kVar	DVS	-
424	E	Ugen	VE_Ugen	Matuojamas	Ugen dalies matavimai	VEP galima P generacija	MW	VE_TSP	-
425	E	Ugen	VE_Ugen	Matuojamas	Ugen dalies matavimai	VEP vidutinis vėjo greitis	m/s	VE_TSP	-
426	E	Ugen	VE_Ugen	Matuojamas	Ugen dalies matavimai	VEP vidutinė vėjo kryptis	-	VE_TSP	-
427	E	Ugen	VE_Ugen	Matuojamas	Ugen dalies matavimai	VEP veikiančių G skaičius	vnt.	VE_TSP	-
428	E	Ugen	VE_Ugen	Matuojamas	Ugen dalies matavimai	VEP TSP ryšys su G[1-n] valdikliais	vnt.	VE_TSP	-
429	E	Ugen	VE_Ugen	SetPoint	Ugen dalies matavimai	VEP nustatytas P kitimo greitis	MW/min	VE_TSP	[XX MW/min]
430	E	Ugen	VE_Ugen	SetPoint	Ugen dalies matavimai	VEP nustatytas P rezervas pirminiam reguliavimui	%	VE_TSP	[0-100%]
431	E	Ugen	VE_Ugen	SetPoint	Ugen dalies matavimai	VEP nustatytas generacijos ribojimas nuo instaliuotos P	%	VE_TSP	[0-100%]
432	E	Ugen	VE_Ugen	SetPoint	Ugen dalies matavimai	VEP pirminiam P reguliavimui nustatyta nejautrumo zona delta(f)	mHz	VE_TSP	[XX-XX]
433	E	Ugen	VE_Ugen	SetPoint	Ugen dalies matavimai	VEP pirminiam P reguliavimui nustatytas statizmo koeficientas K	-	VE_TSP	[XX-XX]
434	E	Ugen	VE_Ugen	SetPoint	Ugen dalies matavimai	VEP U (XXX) reguliavimui nustatyta Q	MVar	VE_TSP	[XX-XX]
435	E	Ugen	VE_Ugen	SetPoint	Ugen dalies matavimai	VEP U (XXX) reguliavimui nustatyta U	kV	VE_TSP	[XXX-XXX]
436	E	Ugen	VE_Ugen	SetPoint	Ugen dalies matavimai	VEP U (XXX) reguliavimui nustatytas statizmo koeficientas Ku	%	VE_TSP	[2-7%]
437	E	Ugen	VE_Ugen	SetPoint	Ugen dalies matavimai	VEP U (XXX) reguliavimui nustatyta nejautrumo zona delta(U)	%	VE_TSP	[±5%]
438	E	Ugen	VE_Ugen	SetPoint	Ugen dalies matavimai	G-X (bloko) P_galutinė (AGV)	MW	VE_TSP	[XXX MW]
439	E	Ugen	VE_Ugen	Matuojamas	Ugen dalies matavimai	VEP Pgen	MW	VE_TSP	-
440	E	Ugen	VE_Ugen	Matuojamas	Ugen dalies matavimai	VEP Qgen	MVar	VE_TSP	-
441	E	Ugen	VE_Ugen	Matuojamas	Ugen dalies matavimai	VEP Ugen	kV	VE_TSP	-
442	E	Ugen	G-X	Matuojamas	Ugen dalies matavimai	G-X P	MW	RAA	-
443	E	Ugen	G-X	Matuojamas	Ugen dalies matavimai	G-X Q	MVar	RAA	-
444	E	Ugen	G-X	Matuojamas	Ugen dalies matavimai	G-X P (S.R.)	MW	RAA	-
445	E	Ugen	G-X	Matuojamas	Ugen dalies matavimai	G-X Q (S.R.)	MVar	RAA	-
446	E	Ugen	G-X	Matuojamas	Ugen dalies matavimai	G-X Pa	MW	MDV	-
447	E	Ugen	G-X	Matuojamas	Ugen dalies matavimai	G-X Pb	MW	MDV	-
448	E	Ugen	G-X	Matuojamas	Ugen dalies matavimai	G-X Pc	MW	MDV	-
449	E	Ugen	G-X	Matuojamas	Ugen dalies matavimai	G-X Qa	MVar	MDV	-
450	E	Ugen	G-X	Matuojamas	Ugen dalies matavimai	G-X Qb	MVar	MDV	-
451	E	Ugen	G-X	Matuojamas	Ugen dalies matavimai	G-X Qc	MVar	MDV	-
452	E	Ugen	G-X	Matuojamas	Ugen dalies matavimai	G-X (IT-XX) Ua	kV	MDV	-
453	E	Ugen	G-X	Matuojamas	Ugen dalies matavimai	G-X (IT-XX) Ub	kV	MDV	-
454	E	Ugen	G-X	Matuojamas	Ugen dalies matavimai	G-X (IT-XX) Uc	kV	MDV	-
455	E	Ugen	G-X	Matuojamas	Ugen dalies matavimai	G-X Ia	A	MDV	-
456	E	Ugen	G-X	Matuojamas	Ugen dalies matavimai	G-X Ib	A	MDV	-
457	E	Ugen	G-X	Matuojamas	Ugen dalies matavimai	G-X Ic	A	MDV	-
458	E	Ugen	G-X	Matuojamas	Ugen dalies matavimai	G-X (IT-XX) f	Hz	MDV	-
459	E	Ugen	G-X	Skaičiuojamas	Ugen dalies matavimai	G-X Psum	MW	DVS	-

Eil.nr.	Objektas	U [kV]	Prijunginys	TM tipas	TM grupė	TM pavadinimas	Mato_vnt.	TM šaltinis	Nustatymas
460	E	Ugen	G-X	Skaičiuojamas	Ugen dalies matavimai	G-X Qsum	MVar	DVS	-
461	E	Ugen	G-X	Matuojamas	Ugen dalies matavimai	Pmin (AGV)	MW	AGV	-
462	E	Ugen	G-X	Matuojamas	Ugen dalies matavimai	Pmax (AGV)	MW	AGV	-
463	E	Ugen	G-X	Matuojamas	Ugen dalies matavimai	P reguliavimo greitis aukšty (AGV)	MW/min	AGV	-
464	E	Ugen	G-X	Matuojamas	Ugen dalies matavimai	P reguliavimo greitis žemyn (AGV)	MW/min	AGV	-
465	E	Ugen	G-X	Matuojamas	Ugen dalies matavimai	P galutinė (AGV)	MW	AGV	-
466	E	Ugen	G-X	Matuojamas	Ugen dalies matavimai	P grįžtamoji reikšmė (AGV)	MW	AGV	-
467	E	Ugen	G-X	SetPoint	Ugen dalies matavimai	P nustatyta (AGV)	MW	AGV	[XXX-XXX]
468	E	Ugen	G-X	Matuojamas	Ugen dalies matavimai (monit_pirm_f)	G-X delta(f)	mHz	Monit_pirm_f	-
469	E	Ugen	G-X	Matuojamas	Ugen dalies matavimai (monit_pirm_f)	G-X K	%	Monit_pirm_f	-
470	E	Ugen	G-X	Matuojamas	Ugen dalies matavimai (monit_pirm_f)	G-X P pirminio reguliavimo diapazonas	MW	Monit_pirm_f	-
471	E	Ugen	G-X	Matuojamas	Ugen dalies matavimai (monit_pirm_f)	G-X nustatytas dažnis	Hz	Monit_pirm_f	-
472	E	Ugen	G-X	Matuojamas	Ugen dalies matavimai (monit_aut_žad)	G-X nustatyta Ugen	kV	Monit_aut_žad	-
473	E	Ugen	G-X	Matuojamas	Ugen dalies matavimai (monit_aut_žad)	G-X nustatyta Qgen	MVar	Monit_aut_žad	-
474	E	Ugen	G-X	Matuojamas	Ugen dalies matavimai (monit_aut_žad)	G-X nustatyta cos(fi)	s.v.	Monit_aut_žad	-
475	400_330_TP_E_SK	-	TSP	Matuojamas	TSP monitoringo matavimai	Ryšių aparatinės temperatūra	°C	TSP	-
476	400_330_TP_E_SK	-	TSP	Matuojamas	TSP monitoringo matavimai	Ryšių aparatinės santykinė drėgmė	%	TSP	-
477	400_330_TP_E_SK	0,4	KSSRS-0,4	Matuojamas	KSSRS_NSSRS_BP dalies matavimai	VP-XXX KSSRS-0.4 įvado X Ia	A	RAA	-
478	400_330_TP_E_SK	0,4	KSSRS-0,4	Matuojamas	KSSRS_NSSRS_BP dalies matavimai	VP-XXX KSSRS-0.4 ŠX-0,4 UbC	V	RAA	-
479	400_330_TP_E_SK	0,2	NSSRS-0,2	Matuojamas	KSSRS_NSSRS_BP dalies matavimai	VP-XXX NSSRS-0.2 įkroviklio X I	A	RAA	-
480	400_330_TP_E_SK	0,2	NSSRS-0,2	Matuojamas	KSSRS_NSSRS_BP dalies matavimai	VP-XXX NSSRS-0.2 akumuliatorius, baterijos U	V	RAA	-
481	400_330_TP_E_SK	-	BP	Matuojamas	KSSRS_NSSRS_BP dalies matavimai	VP-XXX patalpos temperatūra	°C	RAA	-
482	400_330_TP_E_SK	-	BP	Matuojamas	KSSRS_NSSRS_BP dalies matavimai	VP-XXX patalpos santykinė drėgmė	%	RAA	-
483	400_330_TP_E_SK	-	BP	Matuojamas	KSSRS_NSSRS_BP dalies matavimai	US -XX patalpos temperatūra	°C	RAA	-
484	400_330_TP_E_SK	-	BP	Matuojamas	KSSRS_NSSRS_BP dalies matavimai	US -XX patalpos santykinė drėgmė	%	RAA	-
485	400_330_TP_E_SK	-	BP	Matuojamas	KSSRS_NSSRS_BP dalies matavimai	AS -XXX lauko temperatūra	°C	RAA	-
486	400_330_TP_E_SK	-	BP	Matuojamas	KSSRS_NSSRS_BP dalies matavimai	Dyzelgeneratoriaus P	kW	RAA	-
487	400_330_TP_E_SK	-	BP	Matuojamas	KSSRS_NSSRS_BP dalies matavimai	Dyzelgeneratoriaus Q	kVar	RAA	-
488	400_330_TP_E_SK	-	BP	Matuojamas	KSSRS_NSSRS_BP dalies matavimai	Dyzelgeneratoriaus I (vietoje P ir Q)	A	RAA	-
489	110_TP_E_SK	110	EPL (L-XXXXXX)	Matuojamas	110 kV dalies matavimai	L-XXXXXX Pa	MW	MDV	-
490	110_TP_E_SK	110	EPL (L-XXXXXX)	Matuojamas	110 kV dalies matavimai	L-XXXXXX Pb	MW	MDV	-
491	110_TP_E_SK	110	EPL (L-XXXXXX)	Matuojamas	110 kV dalies matavimai	L-XXXXXX Pc	MW	MDV	-
492	110_TP_E_SK	110	EPL (L-XXXXXX)	Matuojamas	110 kV dalies matavimai	L-XXXXXX Qa	MVar	MDV	-
493	110_TP_E_SK	110	EPL (L-XXXXXX)	Matuojamas	110 kV dalies matavimai	L-XXXXXX Qb	MVar	MDV	-
494	110_TP_E_SK	110	EPL (L-XXXXXX)	Matuojamas	110 kV dalies matavimai	L-XXXXXX Qc	MVar	MDV	-
495	110_TP_E_SK	110	EPL (L-XXXXXX)	Matuojamas	110 kV dalies matavimai	L-XXXXXX ((T-XXX) Ua	kV	MDV	-
496	110_TP_E_SK	110	EPL (L-XXXXXX)	Matuojamas	110 kV dalies matavimai	L-XXXXXX ((T-XXX) Ub	kV	MDV	-
497	110_TP_E_SK	110	EPL (L-XXXXXX)	Matuojamas	110 kV dalies matavimai	L-XXXXXX ((T-XXX) Uc	kV	MDV	-
498	110_TP_E_SK	110	EPL (L-XXXXXX)	Matuojamas	110 kV dalies matavimai	L-XXXXXX Ia	A	MDV	-
499	110_TP_E_SK	110	EPL (L-XXXXXX)	Matuojamas	110 kV dalies matavimai	L-XXXXXX Ib	A	MDV	-
500	110_TP_E_SK	110	EPL (L-XXXXXX)	Matuojamas	110 kV dalies matavimai	L-XXXXXX Ic	A	MDV	-
501	110_TP_E_SK	110	EPL (L-XXXXXX)	Matuojamas	110 kV dalies matavimai	L-XXXXXX ((T-XXX) f	Hz	MDV	-
502	110_TP_E_SK	110	EPL (L-XXXXXX)	Matuojamas	110 kV dalies matavimai	L-XXXXXX Psum	MW	RAA	-
503	110_TP_E_SK	110	EPL (L-XXXXXX)	Matuojamas	110 kV dalies matavimai	L-XXXXXX Qsum	MVar	RAA	-
504	110_TP_E_SK	110	EPL (L-XXXXXX)	Matuojamas	110 kV dalies matavimai	L-XXXXXX ((T-XXX) Ua	kV	RAA	-
505	110_TP_E_SK	110	EPL (L-XXXXXX)	Matuojamas	110 kV dalies matavimai	L-XXXXXX ((T-XXX) Ub	kV	RAA	-
506	110_TP_E_SK	110	EPL (L-XXXXXX)	Matuojamas	110 kV dalies matavimai	L-XXXXXX ((T-XXX) Uc	kV	RAA	-
507	110_TP_E_SK	110	EPL (L-XXXXXX)	Matuojamas	110 kV dalies matavimai	L-XXXXXX Ia	A	RAA	-
508	110_TP_E_SK	110	EPL (L-XXXXXX)	Matuojamas	110 kV dalies matavimai	L-XXXXXX Ib	A	RAA	-
509	110_TP_E_SK	110	EPL (L-XXXXXX)	Matuojamas	110 kV dalies matavimai	L-XXXXXX Ic	A	RAA	-
510	110_TP_E_SK	110	EPL (L-XXXXXX)	Matuojamas	110 kV dalies matavimai	L-XXXXXX atstumas iki gedimo vietos	km	RAA	-

Eil.nr.	Objektas	U [kV]	Prijunginys	TM tipas	TM grupė	TM pavadinimas	Mato_vnt.	TM šaltinis	Nustatymas
511	110_TP_E_SK	110	EPL (L-XXXXXX)	SetPoint	110 kV dalies matavimai	L-XXXXXX RAA nuostatų grupė [1-n]	-	RAA	[1-n]
512	110_TP_E_SK	110	EPL (L-XXXXXX)	Skaičiuojamas	110 kV dalies matavimai	L-XXXXXX Psum	MW	DVS	-
513	110_TP_E_SK	110	EPL (L-XXXXXX)	Skaičiuojamas	110 kV dalies matavimai	L-XXXXXX Qsum	MVar	DVS	-
514	110_TP_E_SK	110	EPL (L-XXXXXX)	Skaičiuojamas	110 kV dalies matavimai	L-XXXXXX ((T-XXX) U_vid_lin	kV	DVS	-
515	110_TP_E_SK	110	EPL (L-XXXXXX)	Skaičiuojamas	110 kV dalies matavimai	L-XXXXXX I_vid	A	DVS	-
516	110_TP_E_SK	110	T-XXX (E)	Matuojamas	110 kV dalies matavimai	T-XXX Pa	MW	MDV	-
517	110_TP_E_SK	110	T-XXX (E)	Matuojamas	110 kV dalies matavimai	T-XXX Pb	MW	MDV	-
518	110_TP_E_SK	110	T-XXX (E)	Matuojamas	110 kV dalies matavimai	T-XXX Pc	MW	MDV	-
519	110_TP_E_SK	110	T-XXX (E)	Matuojamas	110 kV dalies matavimai	T-XXX Qa	MVar	MDV	-
520	110_TP_E_SK	110	T-XXX (E)	Matuojamas	110 kV dalies matavimai	T-XXX Qb	MVar	MDV	-
521	110_TP_E_SK	110	T-XXX (E)	Matuojamas	110 kV dalies matavimai	T-XXX Qc	MVar	MDV	-
522	110_TP_E_SK	110	T-XXX (E)	Matuojamas	110 kV dalies matavimai	T-XXX ((T-XXX) Ua	kV	MDV	-
523	110_TP_E_SK	110	T-XXX (E)	Matuojamas	110 kV dalies matavimai	T-XXX ((T-XXX) Ub	kV	MDV	-
524	110_TP_E_SK	110	T-XXX (E)	Matuojamas	110 kV dalies matavimai	T-XXX ((T-XXX) Uc	kV	MDV	-
525	110_TP_E_SK	110	T-XXX (E)	Matuojamas	110 kV dalies matavimai	T-XXX Ia	A	MDV	-
526	110_TP_E_SK	110	T-XXX (E)	Matuojamas	110 kV dalies matavimai	T-XXX Ib	A	MDV	-
527	110_TP_E_SK	110	T-XXX (E)	Matuojamas	110 kV dalies matavimai	T-XXX Ic	A	MDV	-
528	110_TP_E_SK	110	T-XXX (E)	Matuojamas	110 kV dalies matavimai	T-XXX ((T-XXX) f	Hz	MDV	-
529	110_TP_E_SK	110	T-XXX (E)	Matuojamas	110 kV dalies matavimai	T-XXX Psum	MW	RAA	-
530	110_TP_E_SK	110	T-XXX (E)	Matuojamas	110 kV dalies matavimai	T-XXX Qsum	MVar	RAA	-
531	110_TP_E_SK	110	T-XXX (E)	Matuojamas	110 kV dalies matavimai	T-XXX ((T-XXX) Ua	kV	RAA	-
532	110_TP_E_SK	110	T-XXX (E)	Matuojamas	110 kV dalies matavimai	T-XXX ((T-XXX) Ub	kV	RAA	-
533	110_TP_E_SK	110	T-XXX (E)	Matuojamas	110 kV dalies matavimai	T-XXX ((T-XXX) Uc	kV	RAA	-
534	110_TP_E_SK	110	T-XXX (E)	SetPoint	110 kV dalies matavimai	T-XXX RAA nuostatų grupė [1-n]	-	RAA	[1-n]
535	110_TP_E_SK	110	T-XXX (E)	Skaičiuojamas	110 kV dalies matavimai	T-XXX Psum	MW	DVS	-
536	110_TP_E_SK	110	T-XXX (E)	Skaičiuojamas	110 kV dalies matavimai	T-XXX Qsum	MVar	DVS	-
537	110_TP_E_SK	110	T-XXX (E)	Skaičiuojamas	110 kV dalies matavimai	T-XXX Ssum	MVA	DVS	-
538	110_TP_E_SK	110	T-XXX (E)	Skaičiuojamas	110 kV dalies matavimai	T-XXX ((T-XXX) U_vid_lin	kV	DVS	-
539	110_TP_E_SK	110	EPL (TS-XXX)	Matuojamas	110 kV dalies matavimai	TS-XXX Pa	MW	MDV	-
540	110_TP_E_SK	110	EPL (TS-XXX)	Matuojamas	110 kV dalies matavimai	TS-XXX Pb	MW	MDV	-
541	110_TP_E_SK	110	EPL (TS-XXX)	Matuojamas	110 kV dalies matavimai	TS-XXX Pc	MW	MDV	-
542	110_TP_E_SK	110	EPL (TS-XXX)	Matuojamas	110 kV dalies matavimai	TS-XXX Qa	MVar	MDV	-
543	110_TP_E_SK	110	EPL (TS-XXX)	Matuojamas	110 kV dalies matavimai	TS-XXX Qb	MVar	MDV	-
544	110_TP_E_SK	110	EPL (TS-XXX)	Matuojamas	110 kV dalies matavimai	TS-XXX Qc	MVar	MDV	-
545	110_TP_E_SK	110	EPL (TS-XXX)	Matuojamas	110 kV dalies matavimai	TS-XXX ((T-XXX) Ua	kV	MDV	-
546	110_TP_E_SK	110	EPL (TS-XXX)	Matuojamas	110 kV dalies matavimai	TS-XXX ((T-XXX) Ub	kV	MDV	-
547	110_TP_E_SK	110	EPL (TS-XXX)	Matuojamas	110 kV dalies matavimai	TS-XXX ((T-XXX) Uc	kV	MDV	-
548	110_TP_E_SK	110	EPL (TS-XXX)	Matuojamas	110 kV dalies matavimai	TS-XXX Ia	A	MDV	-
549	110_TP_E_SK	110	EPL (TS-XXX)	Matuojamas	110 kV dalies matavimai	TS-XXX Ib	A	MDV	-
550	110_TP_E_SK	110	EPL (TS-XXX)	Matuojamas	110 kV dalies matavimai	TS-XXX Ic	A	MDV	-
551	110_TP_E_SK	110	EPL (TS-XXX)	Matuojamas	110 kV dalies matavimai	TS-XXX ((T-XXX) f	Hz	MDV	-
552	110_TP_E_SK	110	EPL (TS-XXX)	Matuojamas	110 kV dalies matavimai	TS-XXX Psum	MW	RAA	-
553	110_TP_E_SK	110	EPL (TS-XXX)	Matuojamas	110 kV dalies matavimai	TS-XXX Qsum	MVar	RAA	-
554	110_TP_E_SK	110	EPL (TS-XXX)	Matuojamas	110 kV dalies matavimai	TS-XXX ((T-XXX) Ua	kV	RAA	-
555	110_TP_E_SK	110	EPL (TS-XXX)	Matuojamas	110 kV dalies matavimai	TS-XXX ((T-XXX) Ub	kV	RAA	-
556	110_TP_E_SK	110	EPL (TS-XXX)	Matuojamas	110 kV dalies matavimai	TS-XXX ((T-XXX) Uc	kV	RAA	-
557	110_TP_E_SK	110	EPL (TS-XXX)	Matuojamas	110 kV dalies matavimai	TS-XXX Ia	A	RAA	-
558	110_TP_E_SK	110	EPL (TS-XXX)	Matuojamas	110 kV dalies matavimai	TS-XXX Ib	A	RAA	-
559	110_TP_E_SK	110	EPL (TS-XXX)	Matuojamas	110 kV dalies matavimai	TS-XXX Ic	A	RAA	-
560	110_TP_E_SK	110	EPL (TS-XXX)	Matuojamas	110 kV dalies matavimai	TS-XXX atstumas iki gedimo vietos	km	RAA	-
561	110_TP_E_SK	110	EPL (TS-XXX)	SetPoint	110 kV dalies matavimai	TS-XXX RAA nuostatų grupė [1-n]	-	-	[1-n]

Eil.nr.	Objektas	U [kV]	Prijunginys	TM tipas	TM grupė	TM pavadinimas	Mato_vnt.	TM šaltinis	Nustatymas
562	110_TP_E_SK	110	EPL (TS-XXX)	Skaičiuojamas	110 kV dalies matavimai	TS-XXX Psum	MW	DVS	-
563	110_TP_E_SK	110	EPL (TS-XXX)	Skaičiuojamas	110 kV dalies matavimai	TS-XXX Qsum	MVar	DVS	-
564	110_TP_E_SK	110	EPL (TS-XXX)	Skaičiuojamas	110 kV dalies matavimai	TS-XXX I_vid	A	DVS	-
565	110_TP_E_SK	110	TS-XXX	Matuojamas	110 kV dalies matavimai	TS-XXX Pa	MW	MDV	-
566	110_TP_E_SK	110	TS-XXX	Matuojamas	110 kV dalies matavimai	TS-XXX Pb	MW	MDV	-
567	110_TP_E_SK	110	TS-XXX	Matuojamas	110 kV dalies matavimai	TS-XXX Pc	MW	MDV	-
568	110_TP_E_SK	110	TS-XXX	Matuojamas	110 kV dalies matavimai	TS-XXX Qa	MVar	MDV	-
569	110_TP_E_SK	110	TS-XXX	Matuojamas	110 kV dalies matavimai	TS-XXX Qb	MVar	MDV	-
570	110_TP_E_SK	110	TS-XXX	Matuojamas	110 kV dalies matavimai	TS-XXX Qc	MVar	MDV	-
571	110_TP_E_SK	110	TS-XXX	Matuojamas	110 kV dalies matavimai	TS-XXX ((T-XXX) Ua	kV	MDV	-
572	110_TP_E_SK	110	TS-XXX	Matuojamas	110 kV dalies matavimai	TS-XXX ((T-XXX) Ub	kV	MDV	-
573	110_TP_E_SK	110	TS-XXX	Matuojamas	110 kV dalies matavimai	TS-XXX ((T-XXX) Uc	kV	MDV	-
574	110_TP_E_SK	110	TS-XXX	Matuojamas	110 kV dalies matavimai	TS-XXX Ia	A	MDV	-
575	110_TP_E_SK	110	TS-XXX	Matuojamas	110 kV dalies matavimai	TS-XXX Ib	A	MDV	-
576	110_TP_E_SK	110	TS-XXX	Matuojamas	110 kV dalies matavimai	TS-XXX Ic	A	MDV	-
577	110_TP_E_SK	110	TS-XXX	Matuojamas	110 kV dalies matavimai	TS-XXX ((T-XXX) f	Hz	MDV	-
578	110_TP_E_SK	110	TS-XXX	Matuojamas	110 kV dalies matavimai	TS-XXX Psum	MW	RAA	-
579	110_TP_E_SK	110	TS-XXX	Matuojamas	110 kV dalies matavimai	TS-XXX Qsum	MVar	RAA	-
580	110_TP_E_SK	110	TS-XXX	Matuojamas	110 kV dalies matavimai	TS-XXX ((T-XXX) Ua	kV	RAA	-
581	110_TP_E_SK	110	TS-XXX	Matuojamas	110 kV dalies matavimai	TS-XXX ((T-XXX) Ub	kV	RAA	-
582	110_TP_E_SK	110	TS-XXX	Matuojamas	110 kV dalies matavimai	TS-XXX ((T-XXX) Uc	kV	RAA	-
583	110_TP_E_SK	110	TS-XXX	SetPoint	110 kV dalies matavimai	TS-XXX RAA nuostatų grupė [1-n]	-	-	[1-n]
584	110_TP_E_SK	110	TS-XXX	Skaičiuojamas	110 kV dalies matavimai	TS-XXX Psum	MW	DVS	-
585	110_TP_E_SK	110	TS-XXX	Skaičiuojamas	110 kV dalies matavimai	TS-XXX Qsum	MVar	DVS	-
586	110_TP_E_SK	110	ŠX-XXX	Skaičiuojamas	110 kV dalies matavimai	ŠX-XXX ((T-XXX) U_vid_lin	kV	DVS	-
587	110_TP_E_SK	110	ŠX-XXX	Skaičiuojamas	110 kV dalies matavimai	ŠX-XXX ((T-XXX) f	Hz	DVS	-
588	110_TP_E_SK	110	ŠX-XXX	SetPoint	110 kV dalies matavimai	ŠX-XXX ŠDA nuostatų grupė [1-n]	-	-	[1-n]
589	110_TP_E_SK	110	ŠX-XXX	SetPoint	110 kV dalies matavimai	ŠX-XXX SUM nuostatų grupė [1-n]	-	-	[1-n]
590	110_TP_E_SK	110	T-XXX	Matuojamas	110 kV dalies matavimai	T-XXX Pa	MW	MDV	-
591	110_TP_E_SK	110	T-XXX	Matuojamas	110 kV dalies matavimai	T-XXX Pb	MW	MDV	-
592	110_TP_E_SK	110	T-XXX	Matuojamas	110 kV dalies matavimai	T-XXX Pc	MW	MDV	-
593	110_TP_E_SK	110	T-XXX	Matuojamas	110 kV dalies matavimai	T-XXX Qa	MVar	MDV	-
594	110_TP_E_SK	110	T-XXX	Matuojamas	110 kV dalies matavimai	T-XXX Qb	MVar	MDV	-
595	110_TP_E_SK	110	T-XXX	Matuojamas	110 kV dalies matavimai	T-XXX Qc	MVar	MDV	-
596	110_TP_E_SK	110	T-XXX	Matuojamas	110 kV dalies matavimai	T-XXX ((T-XXX) Ua	kV	MDV	-
597	110_TP_E_SK	110	T-XXX	Matuojamas	110 kV dalies matavimai	T-XXX ((T-XXX) Ub	kV	MDV	-
598	110_TP_E_SK	110	T-XXX	Matuojamas	110 kV dalies matavimai	T-XXX ((T-XXX) Uc	kV	MDV	-
599	110_TP_E_SK	110	T-XXX	Matuojamas	110 kV dalies matavimai	T-XXX Ia	A	MDV	-
600	110_TP_E_SK	110	T-XXX	Matuojamas	110 kV dalies matavimai	T-XXX Ib	A	MDV	-
601	110_TP_E_SK	110	T-XXX	Matuojamas	110 kV dalies matavimai	T-XXX Ic	A	MDV	-
602	110_TP_E_SK	110	T-XXX	Matuojamas	110 kV dalies matavimai	T-XXX ((T-XXX) f	Hz	MDV	-
603	110_TP_E_SK	110	T-XXX	Matuojamas	110 kV dalies matavimai	T-XXX Psum	MW	RAA	-
604	110_TP_E_SK	110	T-XXX	Matuojamas	110 kV dalies matavimai	T-XXX Qsum	MVar	RAA	-
605	110_TP_E_SK	110	T-XXX	Matuojamas	110 kV dalies matavimai	T-XXX ((T-XXX) Ua	kV	RAA	-
606	110_TP_E_SK	110	T-XXX	Matuojamas	110 kV dalies matavimai	T-XXX ((T-XXX) Ub	kV	RAA	-
607	110_TP_E_SK	110	T-XXX	Matuojamas	110 kV dalies matavimai	T-XXX ((T-XXX) Uc	kV	RAA	-
608	110_TP_E_SK	110	T-XXX	SetPoint	110 kV dalies matavimai	T-XXX RAA nuostatų grupė [1-n]	-	-	[1-n]
609	110_TP_E_SK	110	T-XXX	Skaičiuojamas	110 kV dalies matavimai	T-XXX Psum	MW	DVS	-
610	110_TP_E_SK	110	T-XXX	Skaičiuojamas	110 kV dalies matavimai	T-XXX Qsum	MVar	DVS	-
611	110_TP_E_SK	110	T-XXX	Matuojamas	110 kV dalies matavimai	T-XXX Ssum	MVar	DVS	-
612	110_TP_E_SK	110	T-XXX	Skaičiuojamas	110 kV dalies matavimai	T-XXX ((T-XXX) U_vid_lin	kV	DVS	-

Eil.nr.	Objektas	U [kV]	Prijunginys	TM tipas	TM grupė	TM pavadinimas	Mato_vnt.	TM šaltinis	Nustatymas
613	110_TP_E_SK	-	TSP	Matuojamas	TSP monitoringo matavimai	Ryšių aparatinės temperatūra	°C	TSP	-
614	110_TP_E_SK	-	TSP	Matuojamas	TSP monitoringo matavimai	Ryšių aparatinės santykinė drėgmė	%	TSP	-
615	110_TP_E_SK	0,4	KSSRS-0,4	Matuojamas	KSSRS_NSSRS_BP dalies matavimai	KSSRS-0.4 įvado X Ia	A	RAA	-
616	110_TP_E_SK	0,4	KSSRS-0,4	Matuojamas	KSSRS_NSSRS_BP dalies matavimai	KSSRS-0.4 ŠX-0,4 Ubc	V	RAA	-
617	110_TP_E_SK	0,1	NSSRS-0,1	Matuojamas	KSSRS_NSSRS_BP dalies matavimai	NSSRS-0.1 įkroviklio X I	A	RAA	-
618	110_TP_E_SK	0,1	NSSRS-0,1	Matuojamas	KSSRS_NSSRS_BP dalies matavimai	NSSRS-0.1 AB U	V	RAA	-
619	110_TP_E_SK	-	BP	Matuojamas	KSSRS_NSSRS_BP dalies matavimai	VP-XXX patalpos temperatūra	°C	RAA	-
620	110_TP_E_SK	-	BP	Matuojamas	KSSRS_NSSRS_BP dalies matavimai	VP-XXX patalpos santykinė drėgmė	%	RAA	-
621	110_TP_E_SK	-	BP	Matuojamas	KSSRS_NSSRS_BP dalies matavimai	AS -XXX lauko temperatūra	°C	RAA	-
622	110_KL	110	US-XX	Matuojamas	110 KL technologiniai matavimai	UŠ-XX alyvos slėgis kabelio f[n]	Bar	RAA	-
623	110_KL	110	US-XX	Matuojamas	110 KL technologiniai matavimai	UŠ-XX alyvos slėgis kabelio sujng. movoje	Bar	RAA	-
624	110_KL	110	US-XX	Matuojamas	110 KL technologiniai matavimai	UŠ-XX kontrolės punkto patalpų temperat.	C	RAA	-
625	Užsienio ES	750-110	LN XXX	Matuojamas	750-110 kV dalies matavimai	LN XXX P	MW	SCADA	-
626	Užsienio ES	750-110	LN XXX	Matuojamas	750-110 kV dalies matavimai	LN XXX Q	MVar	SCADA	-
627	Užsienio ES	750-110	Š-XXX	Matuojamas	750-110 kV dalies matavimai	Š-XXX U_lin	kV	SCADA	-
628	Užsienio ES	750-110	Š-XXX	Matuojamas	750-110 kV dalies matavimai	Š-XXX f	Hz	SCADA	-
629	Užsienio ES	Ugen	G-X	Matuojamas	Ugen dalies matavimai	G-X P	MW	SCADA	-
630	Užsienio ES	Ugen	G-X	Matuojamas	Ugen dalies matavimai	G-X Q	MVar	SCADA	-

PERDAVIMO TINKLO TRANSFORMATORIŲ PASTOČIŲ IR SKIRSTYKLŲ ĮRANGOS
NUOTOLINIO VALDYMO REIKALAVIMŲ APRAŠAS

Priedas Nr. 12

TELESIGNALŲ PAVADINIMŲ STANDARTIZAVIMO LENTELĖ

Lentelė Nr. 1 „Jungtuvų/skyriklių/jžemiklių/vežimėlių, RAA/TA komandų poveikių signalų pavadinimų aprašomoji lentelė“

Eil.nr.	TS bendrinis pavadinimas	TS aprašymas	TS standartizuotas pavadinimas
400_330_TP_E_SK (400-330 kV) Jungtuvų, skyriklių, jžemiklių padėtys			
1.	LX-XXX f(A,B,C)	Jungtuvo LX-XXX operatyvinis pavadinimas (atskirai pagal fazes fA, fB, fC).	L1-332 fA L1-332 fB L1-332 fC
2.	LX-XXX (3f apibendrinta)	Jungtuvo LX-XXX operatyvinis pavadinimas (bendras visoms 3-ims fazėms).	L1-332
3.	LX-XXX-X	Skyriklio LX-XXX-X operatyvinis pavadinimas.	L1-332-0
4.	LX-XXX-Xx	Jžemiklio LX-XXX-Xx operatyvinis pavadinimas.	L1-332-1ž
400_300_TP_E_SK (400-330 kV) RAA-TA komandų poveikiai, AMS (autotransformatorių monitoringo sistema)			
5.	LN XXX Dist. [n]	Linijos LN XXX prijunginio distancinės apsaugos zonos nuo I iki n-osios. Zonos numeris rašomas romėnišku skaitmeniu.	LN 332 Dist. III
	LN XXX (XXX) Dist. [n]	Linijos LN XXX prijunginio (XXX) apsaugų terminalo distancinės apsaugos zonos nuo I iki n-osios. Toks signalo pavadinimas naudojamas tuo atveju, kai tam pačiam prijunginiui yra naudojami 2 vnt. apsaugų terminalų ir apsaugos yra dubliuotos. Apsaugų terminalo pavadinimui (XXX) priskiriamas šio terminalo scheminis numeris. Zonos numeris rašomas romėnišku skaitmeniu. Jeigu dubliuotuose apsaugų terminaluose yra skirtingos apsaugos (pvz. viename Dist. ir Ž, o kitame - MSA), tuomet reikia naudoti paprastesnį signalo pavadinimą t.y. be terminalo scheminio pavadinimo.	LN 332 (F02) Dist. III
6.	LN XXX Dist. pagreit.	Linijos LN XXX prijunginio distancinės apsaugos pagreitinimas (ijungiant jungtuvą). Esant dubliuotiems apsaugų terminalams ir poveikiams, signalo pavadinimui taikomi 5 punkto reikalavimai.	LN 332 Dist. pagreit.
7.	LN XXX Dist. blokavimas	Linijos LN XXX prijunginio distancinės apsaugos poveikio blokavimas. Esant dubliuotiems apsaugų terminalams ir poveikiams, signalo pavadinimui taikomi 5 punkto reikalavimai.	LN 332 Dist. blokavimas
		Linijos LN XXX apsaugos [XXXXX] poveikio blokavimas. [XXXXX] - įrašomas apsaugos pavadinimas, redakcija pritaikoma iš šios aprašomosios lentelės pateikiamų pavyzdžių, o nesant pavyzdžio redakcija kiekvienu atveju derinama atskirai su LITGRID AB Sistemos valdymo centro atsakingu darbuotoju dėl signalų sąrašo.	LN 332 [XXXXX] blokavimas
8.	LN XXX MSA [n]	Linijos LN XXX prijunginio maksimalios srovės apsaugos laiptas nuo I iki n-ojo. Laipto numeris rašomas romėnišku skaitmeniu. Esant dubliuotiems apsaugų terminalams ir poveikiams, signalo pavadinimui taikomi 5 punkto reikalavimai.	LN 332 MSA II
9.	LN XXX MSA krypt.	Linijos LN XXX prijunginio kryptinė maksimalios srovės apsauga. Esant dubliuotiems apsaugų terminalams ir poveikiams, signalo pavadinimui taikomi 5 punkto reikalavimai.	LN 332 MSA krypt.
10.	LN XXX Ž [n]	Linijos LN XXX prijunginio jžemėjimo apsaugos laiptas nuo I iki n-ojo. Laipto numeris rašomas romėnišku skaitmeniu. Esant dubliuotiems apsaugų terminalams ir poveikiams, signalo pavadinimui taikomi 5 punkto reikalavimai.	LN 332 Ž III

PERDAVIMO TINKLO TRANSFORMATORIŲ PASTOČIŲ IR SKIRSTYKLŲ ĮRANGOS
NUOTOLINIO VALDYMO REIKALAVIMŲ APRAŠAS

Eil.nr.	TS bendrinis pavadinimas	TS aprašymas	TS standartizuotas pavadinimas
11.	LN XXX Ž pagreit.	Linijos LN XXX prijunginio įžemėjimo apsaugos pagreitinimas (įjungiant jungtuvą). Esant dubliuotiems apsaugų terminalams ir poveikiams, signalo pavadinimui taikomi 5 punkto reikalavimai.	LN 332 Ž pagreit.
12.	LN XXX apsaugų pagreit.	Linijos LN XXX prijunginio apsaugų pagreitinimas (įjungiant jungtuvą). Toks pavadinimas naudojamas tuomet, kai terminale nėra išskiriamas konkretus apsaugos tipas (Dist., Ž) ir, esant pagreitinimui, naudojamas bendrinis „apsaugų“ pavadinimas. Esant dubliuotiems apsaugų terminalams ir poveikiams, signalo pavadinimui taikomi 5 punkto reikalavimai.	LN 332 apsaugų pagreit.
13.	LN XXX apsauga nuo perkrovos (į signalą $I \geq \text{XXX A}$)	Linijos LN XXX prijunginio apsauga nuo perkrovos. Skliausteliuose įvardijamas srovės dydis XXX amperais (A). Jeigu šios apsaugos poveikis yra dvejopas - ir į išjungimą ir į signalą, tuomet signalo pavadinimas tikslinamas skliausteliuose įrašant tekstą atitinkantį konkrečią situaciją - „į signalą“ arba „į išjungimą“. Esant dubliuotiems apsaugų terminalams ir poveikiams, signalo pavadinimui taikomi 5 punkto reikalavimai.	LN 332 apsauga nuo perkrovos (į signalą $I \geq \text{450 A}$)
14.	LN XXX apsauga nuo perkrovos (į išjungimą $I \geq \text{XXX A}$)	Linijos LN XXX prijunginio apsauga nuo perkrovos. Skliausteliuose įvardijamas srovės dydis XXX amperais (A). Jeigu šios apsaugos poveikis yra dvejopas - ir į išjungimą ir į signalą, tuomet signalo pavadinimas tikslinamas skliausteliuose įrašant tekstą atitinkantį konkrečią situaciją - „į signalą“ arba „į išjungimą“. Esant dubliuotiems apsaugų terminalams ir poveikiams, signalo pavadinimui taikomi 5 punkto reikalavimai.	LN 332 apsauga nuo perkrovos (į išjungimą $I \geq \text{500 A}$)
15.	LN XXX U _{max} ($U \geq \text{XXX kV}$)	Linijos LN XXX prijunginio maksimalios įtampos (U _{max}) apsauga. Skliausteliuose įvardijamas įtampos dydis XXX kilovoltais (kV). Esant dubliuotiems apsaugų terminalams ir poveikiams, signalo pavadinimui taikomi 5 punkto reikalavimai.	LN 332 U _{max} ($U \geq \text{380 kV}$)
16.	LN XXX Dist. telepagreit.	Linijos LN XXX prijunginio distancinės apsaugos telepagreitinimas, priėmus pagreitinimo telekomandą iš kito linijos galo.	LN 332 Dist. telepagreit.
17.	LN XXX Ž telepagreit.	Linijos LN XXX prijunginio įžemėjimo apsaugos telepagreitinimas, priėmus pagreitinimo telekomandą iš kito linijos galo.	LN 332 Ž telepagreit.
18.	LN XXX apsaugų telepagreit.	Linijos LN XXX prijunginio apsaugų telepagreitinimas, priėmus pagreitinimo telekomandą iš kito linijos galo. Toks pavadinimas naudojamas tuomet, kai terminale nėra išskiriamas konkretus apsaugos tipas (Dist., Ž) ir, esant telepagreitinimui, naudojamas bendrinis „apsaugų“ pavadinimas.	LN 332 apsaugų telepagreit.
19.	LN XXX (XXX) TPĮ gauta [n]k. 'XXXXXXXXXX'	Linijos LN XXX prijunginio telekomandų perdavimo įrenginio (TPĮ) poveikis, gavus komandą nuo 1-os iki n-osios. Signalo pavadinime įrašomas 'XXXXXXXXXX' - gautos komandos trumpos apibūdinimas.	1) LN 332 TPĮ gauta 1k. 'Dist. pagreit.'
		Linijos LN XXX prijunginio telekomandų perdavimo įrenginio (TPĮ) (XXX) komplekto poveikis, gavus komandą nuo 1-os iki n-osios. Signalo pavadinime TPĮ (XXX) komplekto scheminis pavadinimas rašomas tik tais atvejais, kuomet būtina išvengti signalų pavadinimų dubliavimo, kai yra 2 vnt. TPĮ komplektų. Signalo pavadinime 'XXXXXXXXXX' - komandos apibūdinimas rašomas tik tais atvejais, jeigu signalo pavadinimas kartu su komandos apibūdinimu neviršija 64 simbolių kiekio tame tarpe įskaičiuojant ir tarpus tarp simbolių. Taip pat būtina sąlyga prisilaikyti vienodo telekomandų įvardijimo principo t.y. jeigu jau rašomas telekomandos apibūdinimas, tuomet jis turi būti rašomas visoms gaunamoms/siunčiamoms telekomandoms,	2) LN 332 TPĮ gauta 1k.
			3) LN 332 (LP2) TPĮ gauta 1k. 'Dist. pagreit.'

PERDAVIMO TINKLO TRANSFORMATORIŲ PASTOČIŲ IR SKIRSTYKLŲ ĮRANGOS
NUOTOLINIO VALDYMO REIKALAVIMŲ APRAŠAS

Eil.nr.	TS bendrinis pavadinimas	TS aprašymas	TS standartizuotas pavadinimas
		jeigu nerašomas - tai nerašomas taip pat visoms gaunamoms/siunčiamoms telekomandoms. Prioritetai telekomandų pavadinimų variantams: 1) pirmasis variantas; 2) antrasis variantas (kai ilgas komandos apibūdinimas ir neužtenka simbolių); 3) trečiasis variantas (mazginės skirstyklos, turinčios tranzitinių linijų, tarpstemoninių linijų, kuomet yra dubliuojami apsaugų komplektai).	
		Linijos LN XXX prijunginio telekomandų perdavimo įrenginio (TPI) poveikis, gavus komandą nuo A iki Z. Signalo pavadinime įrašomas 'XXXXXXXXXX' - komandos trumpas apibūdinimas. Raidinis pavadinimas naudojamas tais atvejais, kuomet TPI konfigūravimas numatytas raidiniais, o ne skaitmeniniais telekomandų žymėjimais ir neįmanomas telekomandų žymėjimo konfigūravimas skaitmenimis. Esant galimybei rinktis skaitmeninį arba raidinį telekomandų žymėjimą, prioritetas teikiamas skaitmeniniam žymėjimui. Dėl telekomandos standartizuoto pavadinimo taikomi prieš tai pateikti reikalavimai.	1) LN 332 TPI gauta Ck. 'Dist. pagreit.'
			2) LN 332 TPI gauta Ck.
			3) LN 332 (LP2) TPI gauta Ck. 'Dist. pagreit.'
20.	LN XXX (XXX) TPI išsiųsta [n]k. 'XXXXXXXXXX'	Linijos LN XXX prijunginio telekomandų perdavimo įrenginio (TPI) poveikis, išsiuntus komandą nuo 1-os iki n-osios. Signalo pavadinime įrašomas 'XXXXXXXXXX' - išsiųstos komandos trumpas apibūdinimas.	1) LN 332 TPI išsiųsta 1k. 'Dist. pagreit.'
		Linijos LN XXX prijunginio telekomandų perdavimo įrenginio (TPI) (XXX) komplekto poveikis, išsiuntus komandą nuo 1-os iki n-osios. Signalo pavadinime TPI (XXX) komplekto scheminis pavadinimas rašomas tik tais atvejais, kuomet būtina išvengti signalų pavadinimų dubliavimo, kai yra 2 vnt. TPI komplektų. Signalo pavadinime 'XXXXXXXXXX' - komandos apibūdinimas rašomas tik tais atvejais, jeigu signalo pavadinimas kartu su komandos apibūdinimu neviršija 64 simbolių kiekio tame tarpe įskaičiuojant ir tarpus tarp simbolių. Taip pat būtina sąlyga prisilaikyti vienodo telekomandų įvardijimo principo t.y. jeigu jau rašomas telekomandos apibūdinimas, tuomet jis turi būti rašomas visoms gaunamoms/siunčiamoms telekomandoms, jeigu nerašomas - tai nerašomas taip pat visoms gaunamoms/siunčiamoms telekomandoms. Prioritetai telekomandų pavadinimų variantams: 1) pirmasis variantas; 2) antrasis variantas (kai ilgas komandos apibūdinimas ir neužtenka simbolių); 3) trečiasis variantas (mazginės skirstyklos, turinčios tranzitinių linijų, tarpstemoninių linijų, kuomet yra dubliuojami apsaugų komplektai).	2) LN 332 TPI išsiųsta 1k.
		Linijos LN XXX prijunginio telekomandų perdavimo įrenginio (TPI) poveikis, išsiuntus komandą nuo A iki Z. Signalo pavadinime įrašomas 'XXXXXXXXXX' - komandos trumpas apibūdinimas. Raidinis pavadinimas naudojamas tais atvejais, kuomet TPI konfigūravimas numatytas raidiniais, o ne skaitmeniniais telekomandų žymėjimais ir neįmanomas telekomandų žymėjimo konfigūravimas skaitmenimis. Esant galimybei rinktis skaitmeninį arba raidinį telekomandų žymėjimą, prioritetas teikiamas skaitmeniniam žymėjimui. Dėl telekomandos standartizuoto pavadinimo taikomi prieš tai pateikti reikalavimai.	3) LN 332 (LP2) TPI išsiųsta 1k. 'Dist. pagreit.'
			1) LN 332 TPI išsiųsta Ck. 'Dist. pagreit.'
			2) LN 332 TPI išsiųstuvo išsiųsta Ck.
			3) LN 332 (LP2) TPI išsiųsta Ck. 'Dist. pagreit.'
21.	LN XXX ARLA	Linijos LN XXX prijunginio asinchroninio režimo likvidavimo automatika. Esant dubliuotiems apsaugų terminalams ir poveikiams, signalo pavadinimui taikomi 5 punkto reikalavimai.	LN 332 ARLA

PERDAVIMO TINKLO TRANSFORMATORIŲ PASTOČIŲ IR SKIRSTYKLŲ ĮRANGOS
NUOTOLINIO VALDYMO REIKALAVIMŲ APRAŠAS

Eil.nr.	TS bendrinis pavadinimas	TS aprašymas	TS standartizuotas pavadinimas
22.	LN XXX ARLA blokavimas dėl U grandinių gedimo	Linijos LN XXX prijunginio asinchroninio režimo likvidavimo automatikos blokavimas dėl U grandinių gedimo. Esant dubliuotiems apsaugų terminalams ir poveikiams, signalo pavadinimui taikomi 5 punkto reikalavimai.	LN 332 ARLA blokavimas dėl U grandinių gedimo
23.	LN XXX DLA	Linijos LN XXX diferencinė apsauga. Esant dubliuotiems apsaugų terminalams ir poveikiams, signalo pavadinimui taikomi 5 punkto reikalavimai.	LN 332 DLA
24.	LN XXX DFA	Linijos LN XXX diferencinė fazinė apsauga. Esant dubliuotiems apsaugų terminalams ir poveikiams, signalo pavadinimui taikomi 5 punkto reikalavimai.	LN 332 DFA
25.	LX-XXX 1f išjungimas nuo LN XXX RAA	Jungtuvo LX-XXX vienfazis (1f) išjungimas nuo linijos LN XXX RAA poveikio. Esant dubliuotiems apsaugų terminalams ir poveikiams, signalo pavadinimui taikomi 5 punkto reikalavimai.	L1-332 1f išjungimas nuo LN 332 RAA
26.	LX-XXX 3f išjungimas nuo LN XXX RAA	Jungtuvo LX-XXX trifazis (3f) išjungimas nuo linijos LN XXX RAA poveikio. Esant dubliuotiems apsaugų terminalams ir poveikiams, signalo pavadinimui taikomi 5 punkto reikalavimai.	L1-332 3f išjungimas nuo LN 332 RAA
27.	LX-XXX JRĮ poveikis į kitą LN XXX galą	Jungtuvo LX-XXX jungtuvo rezervavimo įrenginio (JRĮ) automatikos poveikis į kitą linijos LN XXX galą. Esant dubliuotiems apsaugų terminalams ir poveikiams, signalo pavadinimui taikomi 5 punkto reikalavimai.	L1-332 JRĮ poveikis į kitą LN 332 galą
28.	LX-XXX išjungimas nuo Š- XXX ŠDA	Jungtuvo LX-XXX išjungimas nuo šynų Š- XXX šynų diferencinės apsaugos (ŠDA). Esant dubliuotiems apsaugų terminalams ir poveikiams, signalo pavadinimui taikomi 5 punkto reikalavimai.	L1-332 išjungimas nuo Š- 301 ŠDA
29.	Š- XXX DJ išjungimas nuo LX-XXX JRĮ	Šynų Š- XXX dujinių jungtuvų (DJ) išjungimas nuo LX-XXX JRĮ poveikio. Esant dubliuotiems apsaugų terminalams ir poveikiams, signalo pavadinimui taikomi 5 punkto reikalavimai.	Š- 301 DJ išjungimas nuo L1-332 JRĮ
30.	LX-XXX JRĮ	Jungtuvo LX-XXX jungtuvo rezervavimo įrenginio (JRĮ) automatikos poveikis. Esant dubliuotiems apsaugų terminalams ir poveikiams, signalo pavadinimui taikomi 5 punkto reikalavimai.	L1-332 JRĮ
31.	LX-XXX FNA	Jungtuvo LX-XXX fazių nepersijungimo apsaugos (FNA) automatikos poveikis. Esant dubliuotiems apsaugų terminalams ir poveikiams, signalo pavadinimui taikomi 5 punkto reikalavimai.	L1-332 FNA
32.	LX-XXX VAKĮ	Jungtuvo LX-XXX vienfazio automatinio kartotinio įjungimo (VAKĮ) automatikos poveikis. Esant dubliuotiems apsaugų terminalams ir poveikiams, signalo pavadinimui taikomi 5 punkto reikalavimai.	L1-332 VAKĮ
33.	LX-XXX TAKĮ	Jungtuvo LX-XXX trifazio automatinio kartotinio įjungimo (TAKĮ) automatikos poveikis. Esant dubliuotiems apsaugų terminalams ir poveikiams, signalo pavadinimui taikomi 5 punkto reikalavimai.	L1-332 TAKĮ
34.	LX-XXX VAKĮ draudimas	Jungtuvo LX-XXX vienfazio automatinio kartotinio įjungimo (VAKĮ) automatikos poveikio draudimas. Esant dubliuotiems apsaugų terminalams ir poveikiams, signalo pavadinimui taikomi 5 punkto reikalavimai.	L1-332 VAKĮ draudimas
35.	LX-XXX TAKĮ draudimas	Jungtuvo LX-XXX trifazio automatinio kartotinio įjungimo (TAKĮ) automatikos poveikio draudimas. Esant dubliuotiems apsaugų terminalams ir poveikiams, signalo pavadinimui taikomi 5 punkto reikalavimai.	L1-332 TAKĮ draudimas
36.	LX-XXX sinchronizmas	Jungtuvo LX-XXX , kuriuo bus vykdomas atskirų grandinių (schemos dalių) sujungimas su sinchronizmo kontrole, sinchronizmo sąlygų buvimo signalas. Esant dubliuotiems apsaugų terminalams ir poveikiams, signalo pavadinimui taikomi 5 punkto reikalavimai.	L1-332 sinchronizmas

PERDAVIMO TINKLO TRANSFORMATORIŲ PASTOČIŲ IR SKIRSTYKLŲ ĮRANGOS
NUOTOLINIO VALDYMO REIKALAVIMŲ APRAŠAS

Eil.nr.	TS bendrinis pavadinimas	TS aprašymas	TS standartizuotas pavadinimas
37.	LX-XXX įjungimo grandinė	Jungtuvo LX-XXX įjungimo grandinė.	L1-332 įjungimo grandinė
38.	LX-XXX išjungimo grandinė [n]	Jungtuvo LX-XXX išjungimo grandinės I arba II. Išjungimo grandinės numeris rašomas romėnišku skaitmeniu.	L1-332 išjungimo grandinė II
39.	LX-XXX SF6 dujų slėgis	Jungtuvo LX-XXX SF6 dujų slėgis.	L1-332 SF6 dujų slėgis
40.	LX-XXX valdymas dėl SF6 dujų slėgio	Jungtuvo LX-XXX valdymas dėl SF6 dujų slėgio.	L1-332 valdymas dėl SF6 dujų slėgio
41.	LX-XXX pavara	Jungtuvo LX-XXX pavara.	L1-332 pavara
42.	LX-XXX pavaros variklio terminė apsauga (XXX-XX)	Jungtuvo LX-XXX pavaros variklio terminė apsauga. (XXX-XX) - įrašomas spintos, kurioje sumontuota variklio terminė apsauga, pavadinimas ir terminės apsaugos scheminis žymėjimas.	L1-332 pavaros variklio terminė apsauga (pavara-A1)
43.	LX-XXX prijunginio skyr./įžem. pavaros variklio terminė apsauga (XXX-XX)	Skyriklio LX-XXX-X pavaros variklio terminė apsauga. (XXX-XX) - įrašomas spintos, kurioje sumontuota variklio terminė apsauga, pavadinimas ir terminės apsaugos scheminis žymėjimas.	L1-332-0 pavaros variklio terminė apsauga (pavara-A1)
		Įžemiklio LX-XXX-Xx pavaros variklio terminė apsauga. (XXX-XX) - įrašomas spintos, kurioje sumontuota variklio terminė apsauga, pavadinimas ir terminės apsaugos scheminis žymėjimas.	L1-332-0ž pavaros variklio terminė apsauga (pavara-A1)
44.	AT-X Dif.	Autotransformatoriaus AT-X diferencinė apsauga. Esant dubliuotiems apsaugų terminalams ir poveikiams, signalo pavadinimui taikomi 5 punkto reikalavimai.	AT-1 Dif.
45.	AT-X Dj (į išjungimą)	Autotransformatoriaus AT-X dujinė apsauga (Dj). Jeigu šios apsaugos poveikis yra dvejopas - ir į išjungimą ir į signalą, tuomet signalo pavadinimas tikslinamas skliausteliuose įrašant tekstą atitinkantį konkrečią situaciją - „į signalą“ arba „į išjungimą“. Esant dubliuotiems apsaugų terminalams ir poveikiams, signalo pavadinimui taikomi 5 punkto reikalavimai.	AT-1 Dj (į išjungimą)
46.	AT-X Dj (į signalą)	Autotransformatoriaus AT-X dujinė apsauga (Dj). Jeigu šios apsaugos poveikis yra dvejopas - ir į išjungimą ir į signalą, tuomet signalo pavadinimas tikslinamas skliausteliuose įrašant tekstą atitinkantį konkrečią situaciją - „į signalą“ arba „į išjungimą“. Esant dubliuotiems apsaugų terminalams ir poveikiams, signalo pavadinimui taikomi 5 punkto reikalavimai.	AT-1 Dj (į signalą)
47.	AT-X IR Dj	Autotransformatoriaus AT-X įtampos reguliatoriaus (IR) dujinė apsauga (Dj). Esant dubliuotiems apsaugų terminalams ir poveikiams, signalo pavadinimui taikomi 5 punkto reikalavimai.	AT-1 IR Dj
48.	AT-X DA (į išjungimą)	Autotransformatoriaus AT-X dalijimo automatika (DA). Jeigu šios automatikos poveikis yra dvejopas - ir į išjungimą ir į signalą, tuomet signalo pavadinimas tikslinamas skliausteliuose įrašant tekstą atitinkantį konkrečią situaciją - „į signalą“ arba „į išjungimą“. Esant dubliuotiems apsaugų terminalams ir poveikiams, signalo pavadinimui taikomi 5 punkto reikalavimai.	AT-1 DA (į išjungimą)
49.	AT-X DA (į signalą)	Autotransformatoriaus AT-X dalijimo automatika (DA). Jeigu šios automatikos poveikis yra dvejopas - ir į išjungimą ir į signalą, tuomet signalo pavadinimas tikslinamas skliausteliuose įrašant tekstą atitinkantį konkrečią situaciją - „į signalą“ arba „į išjungimą“. Esant dubliuotiems apsaugų terminalams ir poveikiams, signalo pavadinimui taikomi 5 punkto reikalavimai.	AT-1 DA (į signalą)
50.	AT-X NA (į išjungimą)	Autotransformatoriaus AT-X nukrovimo automatika (NA). Jeigu šios automatikos poveikis yra dvejopas - ir į išjungimą ir į signalą, tuomet signalo pavadinimas tikslinamas skliausteliuose įrašant tekstą atitinkantį konkrečią situaciją - „į signalą“ arba „į išjungimą“. Esant	AT-1 NA (į išjungimą)

PERDAVIMO TINKLO TRANSFORMATORIŲ PASTOČIŲ IR SKIRSTYKLŲ ĮRANGOS
NUOTOLINIO VALDYMO REIKALAVIMŲ APRAŠAS

Eil.nr.	TS bendrinis pavadinimas	TS aprašymas	TS standartizuotas pavadinimas
		dubliuotiems apsaugų terminalams ir poveikiams, signalo pavadinimui taikomi 5 punkto reikalavimai.	
51.	AT-X NA (į signalą)	Autotransformatoriaus AT-X nukrovimo automatika (NA). Jeigu šios automatikos poveikis yra dvejopas - ir į išjungimą ir į signalą, tuomet signalo pavadinimas tikslinamas skliausteliuose įrašant tekstą atitinkantį konkrečią situaciją - „į signalą“ arba „į išjungimą“. Esant dubliuotiems apsaugų terminalams ir poveikiams, signalo pavadinimui taikomi 5 punkto reikalavimai.	AT-1 NA (į signalą)
52.	AT-X (330) Dist. [n]	Autotransformatoriaus AT-X 330 kV dalies (330) distancinės apsaugos zonos nuo I iki n-osios. Zonos numeris rašomas romėnišku skaitmeniu. Esant dubliuotiems apsaugų terminalams ir poveikiams, signalo pavadinimui taikomi 5 punkto reikalavimai.	AT-1 (330) Dist. II
53.	AT-X (330) Dist. blokavimas	Autotransformatoriaus AT-X 330 kV dalies (330) distancinės apsaugos blokavimas. Esant dubliuotiems apsaugų terminalams ir poveikiams, signalo pavadinimui taikomi 5 punkto reikalavimai.	AT-1 (330) Dist. blokavimas
54.	AT-X (330) MSA	Autotransformatoriaus AT-X 330 kV dalies (330) maksimalios srovės apsauga (MSA). Esant dubliuotiems apsaugų terminalams ir poveikiams, signalo pavadinimui taikomi 5 punkto reikalavimai.	AT-1 (330) MSA
55.	AT-X (330) Ž [n]	Autotransformatoriaus AT-X 330 kV dalies (330) įžemėjimo apsaugos (Ž) laiptas nuo I iki n-ojo. Laipto numeris rašomas romėnišku skaitmeniu. Esant dubliuotiems apsaugų terminalams ir poveikiams, signalo pavadinimui taikomi 5 punkto reikalavimai.	AT-1 (330) Ž II
56.	AT-X (330) I2 [n]	Autotransformatoriaus AT-X 330 kV dalies (330) atvirkštinės sekos srovės (I2) apsaugos pakopos nuo I iki n-osios. Pakopos numeris rašomas romėnišku skaitmeniu. apsauga. Esant dubliuotiems apsaugų terminalams ir poveikiams, signalo pavadinimui taikomi 5 punkto reikalavimai.	AT-1 (330) I2 II
57.	AT-X (330) apsauga nuo perkrovos (į signalą I≥XXX A)	Autotransformatoriaus AT-X 330 kV dalies (330) apsauga nuo perkrovos į signalą. Skliausteliuose įvardijamas srovės dydis XXX amperais (A). Jeigu šios apsaugos poveikis yra tik į signalą t.y. nėra poveikio į jungtuvo išjungimą, papildomai signalo pavadinime įrašomas tekstas „į signalą“. Esant dubliuotiems apsaugų terminalams ir poveikiams, signalo pavadinimui taikomi 5 punkto reikalavimai.	AT-1 (330) apsauga nuo perkrovos (į signalą I≥380 A)
58.	AT-X atkirtos vožtuvas	Autotransformatoriaus AT-X atkirtos vožtuvas. Esant dubliuotiems apsaugų terminalams ir poveikiams, signalo pavadinimui taikomi 5 punkto reikalavimai.	AT-1 atkirtos vožtuvas
59.	AT-X išjungimas nuo AT-X Dif.	Autotransformatoriaus AT-X išjungimas nuo AT-X diferencinės apsaugos poveikio. Esant dubliuotiems apsaugų terminalams ir poveikiams, signalo pavadinimui taikomi 5 punkto reikalavimai.	AT-1 išjungimas nuo AT-1 Dif.
60.	AT-X išjungimas nuo AT-X TA	Autotransformatoriaus AT-X išjungimas nuo AT-X technologinių apsaugų (TA) poveikio. Esant dubliuotiems apsaugų terminalams ir poveikiams, signalo pavadinimui taikomi 5 punkto reikalavimai.	AT-1 išjungimas nuo AT-1 TA
61.	AT-X bake pasiektas apatinis alyvos lygis	Autotransformatoriaus AT-X bake pasiekta alyvos lygio apatinė riba. Esant dubliuotiems apsaugų terminalams ir poveikiams, signalo pavadinimui taikomi 5 punkto reikalavimai.	AT-1 bake pasiektas apatinis alyvos lygis
62.	AT-X bake pasiektas viršutinis alyvos lygis	Autotransformatoriaus AT-X bake pasiekta alyvos lygio viršutinė riba. Esant dubliuotiems apsaugų terminalams ir poveikiams, signalo pavadinimui taikomi 5 punkto reikalavimai.	AT-1 bake pasiektas viršutinis alyvos lygis

PERDAVIMO TINKLO TRANSFORMATORIŲ PASTOČIŲ IR SKIRSTYKLŲ ĮRANGOS
NUOTOLINIO VALDYMO REIKALAVIMŲ APRAŠAS

Eil.nr.	TS bendrinis pavadinimas	TS aprašymas	TS standartizuotas pavadinimas
63.	AT-X ĮR bake pasiektas apatinis alyvos lygis	Autotransformatoriaus AT-X įtampos reguliatoriaus (ĮR) bake pasiekta alyvos lygio apatinė riba. Esant dubliuotiems apsaugų terminalams ir poveikiams, signalo pavadinimui taikomi 5 punkto reikalavimai.	AT-1 ĮR bake pasiektas apatinis alyvos lygis
64.	AT-X ĮR bake pasiektas viršutinis alyvos lygis	Autotransformatoriaus AT-X įtampos reguliatoriaus (ĮR) bake pasiekta alyvos lygio viršutinė riba. Esant dubliuotiems apsaugų terminalams ir poveikiams, signalo pavadinimui taikomi 5 punkto reikalavimai.	AT-1 ĮR bake pasiektas viršutinis alyvos lygis
65.	AT-X ĮR atšakų perjungiklis pasiekė apatinę ribą	Autotransformatoriaus AT-X įtampos reguliatoriaus (ĮR) atšakų perjungiklis pasiekė apatinę ribą. Esant dubliuotiems apsaugų terminalams ir poveikiams, signalo pavadinimui taikomi 5 punkto reikalavimai.	AT-1 ĮR atšakų perjungiklis pasiekė apatinę ribą
66.	AT-X ĮR atšakų perjungiklis pasiekė viršutinę ribą	Autotransformatoriaus AT-X įtampos reguliatoriaus (ĮR) atšakų perjungiklis pasiekė viršutinę ribą. Esant dubliuotiems apsaugų terminalams ir poveikiams, signalo pavadinimui taikomi 5 punkto reikalavimai.	AT-1 ĮR atšakų perjungiklis pasiekė viršutinę ribą
67.	AT-X ĮR blokuotas dėl atšakų padėčių neatitikimo	Autotransformatoriaus AT-X įtampos reguliatoriaus (ĮR) atšakų perjungiklis blokuotas dėl atšakų padėčių neatitikimo atskirose fazėse. Esant dubliuotiems apsaugų terminalams ir poveikiams, signalo pavadinimui taikomi 5 punkto reikalavimai.	AT-1 ĮR blokuotas dėl atšakų padėčių neatitikimo
68.	AT-X ĮR blokuotas dėl (330) I ($I \geq XXX$ A)	Autotransformatoriaus AT-X įtampos reguliatoriaus (ĮR) blokuotas dėl srovės viršijimo 330 kV dalies autotransformatoriaus įvade. Skliausteliuose įrašomas srovės dydis (A), kuriam esant blokuojamas ĮR darbas. Esant dubliuotiems apsaugų terminalams ir poveikiams, signalo pavadinimui taikomi 5 punkto reikalavimai.	AT-1 ĮR blokuotas dėl (330) I ($I \geq 380$ A)
69.	AT-X ĮR blokuotas dėl (110) U ($U \leq XXX$ kV)	Autotransformatoriaus AT-X įtampos reguliatoriaus (ĮR) blokuotas dėl pernelyg žemos įtampos 110 kV dalyje. Skliausteliuose įrašomas įtampos dydis (kV), kuriam esant blokuojamas ĮR darbas. Esant dubliuotiems apsaugų terminalams ir poveikiams, signalo pavadinimui taikomi 5 punkto reikalavimai.	AT-1 ĮR blokuotas dėl (110) U ($U \leq 105$ kV)
70.	AT-X ĮR blokuotas dėl (110) U ($U \geq XXX$ kV)	Autotransformatoriaus AT-X įtampos reguliatoriaus (ĮR) blokuotas dėl įtampos viršijimo 110 kV dalyje. Skliausteliuose įrašomas įtampos dydis (kV), kuriam esant blokuojamas ĮR darbas. Esant dubliuotiems apsaugų terminalams ir poveikiams, signalo pavadinimui taikomi 5 punkto reikalavimai.	AT-1 ĮR blokuotas dėl (110) U ($U \geq 130$ kV)
71.	AT-X ĮR blokuotas dėl (110) I ($I \geq XXX$ A)	Autotransformatoriaus AT-X įtampos reguliatoriaus (ĮR) blokuotas dėl srovės viršijimo 110 kV dalies autotransformatoriaus įvade. Skliausteliuose įrašomas srovės dydis (A), kuriam esant blokuojamas ĮR darbas. Esant dubliuotiems apsaugų terminalams ir poveikiams, signalo pavadinimui taikomi 5 punkto reikalavimai.	AT-1 ĮR blokuotas dėl (110) I ($I \geq 900$ A)
72.	AT-X aukštas alyvos slėgis (į signalą $\geq XXX$ Pa)	Autotransformatoriaus AT-X apsauga nuo slėgio padidėjimo bake. Skliausteliuose įvardijamas slėgio dydis XXX paskaliais (Pa) arba kitais slėgio matavimo vienetais (Bar, Atm), kurie yra naudojami konkrečiu atveju. Jeigu šios apsaugos poveikis yra tik į signalą t.y. nėra poveikio į jungtuvo išjungimą, papildomai signalo pavadinime įrašomas tekstas „į signalą“. Esant dubliuotiems apsaugų terminalams ir poveikiams, signalo pavadinimui taikomi 5 punkto reikalavimai.	AT-1 aukštas alyvos slėgis (į signalą ≥ 6000 Pa)
73.	AT-X aukšta alyvos T (į signalą $T \geq XXX$ C)	Autotransformatoriaus AT-X apsauga nuo temperatūros (T) padidėjimo alyvoje. Skliausteliuose įvardijamas T dydis XXX laipsniais pagal Celsijaus skalę (C). Jeigu šios apsaugos poveikis yra tik į signalą t.y. nėra poveikio į jungtuvo išjungimą, papildomai signalo pavadinime įrašomas	AT-1 aukšta alyvos T (į signalą $T \geq 90$ C)

PERDAVIMO TINKLO TRANSFORMATORIŲ PASTOČIŲ IR SKIRSTYKLŲ ĮRANGOS
NUOTOLINIO VALDYMO REIKALAVIMŲ APRAŠAS

Eil.nr.	TS bendrinis pavadinimas	TS aprašymas	TS standartizuotas pavadinimas
		tekstas „į signalą“. Esant dubliuotiems apsaugų terminalams ir poveikiams, signalo pavadinimui taikomi 5 punkto reikalavimai.	
74.	AT-X aukšta apvijų T (į signalą $T \geq XXX$ C)	Autotransformatoriaus AT-X apsauga nuo temperatūros (T) padidėjimo apvijose. Skliausteliuose įvardijamas T dydis XXX laipsniais pagal Celsijaus skalę (C). Jeigu šios apsaugos poveikis yra tik į signalą t.y. nėra poveikio į jungtuvo išjungimą, papildomai signalo pavadinime įrašomas tekstas „į signalą“. Esant dubliuotiems apsaugų terminalams ir poveikiams, signalo pavadinimui taikomi 5 punkto reikalavimai.	AT-1 aukšta apvijų T (į signalą $T \geq 90$ C)
75.	AT-X alyvos srauto cirkuliacija [n]	Autotransformatoriaus AT-X alyvos srauto bake cirkuliacijos kontrolės nuo I-osios iki n-osios cirkuliacijos zonose signalas.	AT-1 alyvos srauto cirkuliacija 3
76.	AT-X Dif. I grandinės	Autotransformatoriaus AT-X Dif. Apsaugos srovės (I) grandinių normalios būsenos kontrolės signalas. Esant dubliuotiems apsaugų terminalams ir poveikiams, signalo pavadinimui taikomi 5 punkto reikalavimai.	AT-1 Dif. I grandinės
77.	AT-X gedimas (AMS)	Autotransformatoriaus AT-X gedimo signalas (apibendrintas signalas), kuris suformuojamas konkretaus autotransformatoriaus monitoringo sistemos (AMS) ir persiunčiamas tiesiogiai į PSO DVS.	AT-1 gedimas (AMS)
78.	AT-X atšakų perjungiklio gedimas (AMS)	Autotransformatoriaus AT-X atšakų perjungiklio gedimo signalas (apibendrintas signalas), kuris suformuojamas konkretaus autotransformatoriaus monitoringo sistemos (AMS) ir persiunčiamas tiesiogiai į PSO DVS.	AT-1 atšakų perjungiklio gedimas (AMS)
79.	AT-X padidėjęs dujų kiekis alyvoje (AMS)	Autotransformatoriaus AT-X padidėjusio dujų kiekio transformatorinėje alyvoje signalas, kuris suformuojamas konkretaus autotransformatoriaus monitoringo sistemos (AMS) ir persiunčiamas tiesiogiai į PSO DVS.	AT-1 padidėjęs dujų kiekis alyvoje (AMS)
80.	AT-X aušinimo sistemos gedimas (AMS)	Autotransformatoriaus AT-X aušinimo sistemos gedimo signalas (apibendrintas signalas), kuris suformuojamas konkretaus autotransformatoriaus monitoringo sistemos (AMS) ir persiunčiamas tiesiogiai į PSO DVS.	AT-1 aušinimo sistemos gedimas (AMS)
81.	AT-X 330 kV ir 110 kV įvadų gedimas (AMS)	Autotransformatoriaus AT-X 330 kV ir 110 kV įvadų gedimo signalas (apibendrintas signalas), kuris suformuojamas konkretaus autotransformatoriaus monitoringo sistemos (AMS) ir persiunčiamas tiesiogiai į PSO DVS.	AT-1 330 kV ir 110 kV įvadų gedimas (AMS)
82.	VŠR-X Dif. [n]	Valdomo šuntinio reaktoriaus VŠR-X diferencinės apsaugos (Dif.) zonos nuo I iki n-osios. Zonos numeris rašomas romėnišku skaitmeniu. Esant dubliuotiems apsaugų terminalams ir poveikiams, signalo pavadinimui taikomi 5 punkto reikalavimai.	VŠR-1 Dif. II
83.	VŠR-X Dif. skersinė [n]	Valdomo šuntinio reaktoriaus VŠR-X diferencinės skersinės apsaugos (Dif. skersinė) zonos nuo I iki n-osios. Zonos numeris rašomas romėnišku skaitmeniu. Esant dubliuotiems apsaugų terminalams ir poveikiams, signalo pavadinimui taikomi 5 punkto reikalavimai.	VŠR-1 Dif. skersinė II
84.	VŠR-X Dj (į išjungimą)	Valdomo šuntinio reaktoriaus VŠR-X dujinė apsauga (Dj). Jeigu šios apsaugos poveikis yra dvejopas - ir į išjungimą ir į signalą, tuomet signalo pavadinimas tikslinamas skliausteliuose įrašant tekstą atitinkantį konkrečią situaciją - „į signalą“ arba „į išjungimą“. Esant dubliuotiems apsaugų terminalams ir poveikiams, signalo pavadinimui taikomi 5 punkto reikalavimai.	VŠR-1 Dj (į išjungimą)
85.	VŠR-X Dj (į signalą)	Valdomo šuntinio reaktoriaus VŠR-X dujinė apsauga (Dj). Jeigu šios apsaugos poveikis yra dvejopas - ir į išjungimą ir į signalą, tuomet signalo pavadinimas tikslinamas skliausteliuose	VŠR-1 Dj (į signalą)

PERDAVIMO TINKLO TRANSFORMATORIŲ PASTOČIŲ IR SKIRSTYKLŲ ĮRANGOS
NUOTOLINIO VALDYMO REIKALAVIMŲ APRAŠAS

Eil.nr.	TS bendrinis pavadinimas	TS aprašymas	TS standartizuotas pavadinimas
		įrašant tekstą atitinkantį konkrečią situaciją - „į signalą“ arba „išjungimą“. Esant dubliuotiems apsaugų terminalams ir poveikiams, signalo pavadinimui taikomi 5 punkto reikalavimai.	
86.	VŠR-X (330) MSA [n]	Valdomo šuntinio reaktoriaus VŠR-X 330 kV dalies (330) maksimalios srovės apsaugos (MSA) pakopos nuo I iki n-osios. Pakopos numeris rašomas romėnišku skaitmeniu. Esant dubliuotiems apsaugų terminalams ir poveikiams, signalo pavadinimui taikomi 5 punkto reikalavimai.	VŠR-1 (330) MSA II
87.	VŠR-X (330) Ž [n]	Valdomo šuntinio reaktoriaus VŠ-X 330 kV dalies (330) įžemėjimo apsaugos (Ž) laiptas nuo I iki n-ojo. Laipto numeris rašomas romėnišku skaitmeniu. Esant dubliuotiems apsaugų terminalams ir poveikiams, signalo pavadinimui taikomi 5 punkto reikalavimai.	VŠR-1 (330) Ž II
88.	VŠR-X (330) apsauga nuo perkrovos (į signalą $I \geq XXX$ A)	Valdomo šuntinio reaktoriaus VŠR-X 330 kV dalies (330) apsauga nuo perkrovos. Skliausteliuose įvardijamas srovės dydis XXX amperais (A). Jeigu šios apsaugos poveikis yra tik į signalą t.y. nėra poveikio į jungtuvo išjungimą, papildomai signalo pavadinime įrašomas tekstas „į signalą“. Esant dubliuotiems apsaugų terminalams ir poveikiams, signalo pavadinimui taikomi 5 punkto reikalavimai.	VŠR-1 (330) apsauga nuo perkrovos (į signalą $I \geq 380$ A)
89.	VŠR-X aukštas alyvos slėgis (į signalą $\geq XXX$ Pa)	Valdomo šuntinio reaktoriaus VŠR-X apsauga nuo slėgio padidėjimo bake. Skliausteliuose įvardijamas slėgio dydis XXX paskaliais (Pa) arba kitais slėgio matavimo vienetais (Bar, Atm), kurie yra naudojami konkrečiu atveju. Jeigu šios apsaugos poveikis yra tik į signalą t.y. nėra poveikio į jungtuvo išjungimą, papildomai signalo pavadinime įrašomas tekstas „į signalą“. Esant dubliuotiems apsaugų terminalams ir poveikiams, signalo pavadinimui taikomi 5 punkto reikalavimai.	VŠR-1 aukštas alyvos slėgis (į signalą ≥ 6000 Pa)
90.	VŠR-X aukšta alyvos santykinė drėgmė (į signalą $\geq XX$ %)	Valdomo šuntinio reaktoriaus VŠR-X apsauga nuo santykinės drėgmės padidėjimo alyvoje. Skliausteliuose įvardijamas santykinės drėgmės dydis XX procentais (%). Jeigu šios apsaugos poveikis yra tik į signalą t.y. nėra poveikio į jungtuvo išjungimą, papildomai signalo pavadinime įrašomas tekstas „į signalą“. Esant dubliuotiems apsaugų terminalams ir poveikiams, signalo pavadinimui taikomi 5 punkto reikalavimai.	VŠR-1 aukšta alyvos santykinė drėgmė (į signalą ≥ 5 %)
91.	VŠR-X aukšta alyvos T (į signalą $\geq XX$ C)	Valdomo šuntinio reaktoriaus VŠR-X apsauga nuo temperatūros (T) padidėjimo alyvoje. Skliausteliuose įvardijamas T dydis XXX laipsniais pagal Celsijaus skalę (C). Jeigu šios apsaugos poveikis yra tik į signalą t.y. nėra poveikio į jungtuvo išjungimą, papildomai signalo pavadinime įrašomas tekstas „į signalą“. Esant dubliuotiems apsaugų terminalams ir poveikiams, signalo pavadinimui taikomi 5 punkto reikalavimai.	VŠR-1 aukšta alyvos T (į signalą $T \geq 90$ C)
92.	VŠR-X aukšta apvijų T (į signalą $\geq XX$ C)	Valdomo šuntinio reaktoriaus VŠR-X apsauga nuo temperatūros (T) padidėjimo apvijose. Skliausteliuose įvardijamas T dydis XXX laipsniais pagal Celsijaus skalę (C). Jeigu šios apsaugos poveikis yra tik į signalą t.y. nėra poveikio į jungtuvo išjungimą, papildomai signalo pavadinime įrašomas tekstas „į signalą“. Esant dubliuotiems apsaugų terminalams ir poveikiams, signalo pavadinimui taikomi 5 punkto reikalavimai.	VŠR-1 aukšta apvijų T (į signalą $T \geq 90$ C)
93.	VŠR-X bake pasiektas apatinis alyvos lygis	Valdomo šuntinio reaktoriaus VŠR-X bake pasiekta alyvos lygio apatinė riba. Esant dubliuotiems apsaugų terminalams ir poveikiams, signalo pavadinimui taikomi 5 punkto reikalavimai.	VŠR-1 bake pasiektas apatinis alyvos lygis

PERDAVIMO TINKLO TRANSFORMATORIŲ PASTOČIŲ IR SKIRSTYKLŲ ĮRANGOS
NUOTOLINIO VALDYMO REIKALAVIMŲ APRAŠAS

Eil.nr.	TS bendrinis pavadinimas	TS aprašymas	TS standartizuotas pavadinimas
94.	VŠR- X bake pasiektas viršutinis alyvos lygis	Valdomo šuntinio reaktoriaus VŠR- X bake pasiekta alyvos lygio viršutinė riba. Esant dubliuotiems apsaugų terminalams ir poveikiams, signalo pavadinimui taikomi 5 punkto reikalavimai.	VŠR-1 bake pasiektas viršutinis alyvos lygis
95.	VŠR- X apsauginis vožtuvas	Valdomo šuntinio reaktoriaus VŠR- X apsauginis vožtuvas.	VŠR-1 apsauginis vožtuvas
96.	VŠR- X išjungimas nuo VŠR- X Dif.	Valdomo šuntinio reaktoriaus VŠR- X išjungimas nuo VŠR- X diferencinės apsaugos poveikio. Esant dubliuotiems apsaugų terminalams ir poveikiams, signalo pavadinimui taikomi 5 punkto reikalavimai.	VŠR-1 išjungimas nuo VŠR-1 Dif.
97.	VŠR- X išjungimas nuo VŠR- X TA	Valdomo šuntinio reaktoriaus VŠR- X išjungimas nuo VŠR- X technologinių apsaugų (TA) poveikio. Esant dubliuotiems apsaugų terminalams ir poveikiams, signalo pavadinimui taikomi 5 punkto reikalavimai.	VŠR-1 išjungimas nuo VŠR-1 TA
98.	VŠR- X aušinimo sistema	Valdomo šuntinio reaktoriaus VŠR- X aušinimo sistema. Esant dubliuotiems apsaugų terminalams ir poveikiams, signalo pavadinimui taikomi 5 punkto reikalavimai.	VŠR-1 aušinimo sistema
99.	VŠR- XXX išjungimas nuo Š- XXX ŠDA	Jungtuvo VŠR- XXX išjungimas nuo šynų Š- XXX šynų diferencinės apsaugos (ŠDA). Esant dubliuotiems apsaugų terminalams ir poveikiams, signalo pavadinimui taikomi 5 punkto reikalavimai.	VŠR-301 išjungimas nuo Š-301 ŠDA
100.	Š- XXX DJ išjungimas nuo VŠR- XXX JRĮ	Šynų Š- XXX dujinių jungtuvų (DJ) išjungimas nuo VŠR- XXX JRĮ poveikio. Esant dubliuotiems apsaugų terminalams ir poveikiams, signalo pavadinimui taikomi 5 punkto reikalavimai.	Š-301 DJ išjungimas nuo VŠR-301 JRĮ
101.	VŠR- XXX JRĮ	Jungtuvo VŠR- XXX jungtuvo rezervavimo įrenginio (JRĮ) automatikos poveikis. Esant dubliuotiems apsaugų terminalams ir poveikiams, signalo pavadinimui taikomi 5 punkto reikalavimai.	VŠR-301 JRĮ
102.	VŠR- XXX FNA	Jungtuvo VŠR- XXX fazių nepersijungimo apsaugos (FNA) automatikos poveikis. Esant dubliuotiems apsaugų terminalams ir poveikiams, signalo pavadinimui taikomi 5 punkto reikalavimai.	VŠR-301 FNA
103.	VŠR- XXX įjungimo grandinė	Jungtuvo VŠR- XXX įjungimo grandinė.	VŠR-301 įjungimo grandinė
104.	VŠR- XXX išjungimo grandinė [n]	Jungtuvo VŠR- XXX išjungimo grandinės I arba II. Išjungimo grandinės numeris rašomas romėnišku skaitmeniu.	VŠR-301 išjungimo grandinė II
105.	VŠR- XXX SF6 dujų slėgis	Jungtuvo VŠR- XXX SF6 dujų slėgis.	VŠR-301 SF6 dujų slėgis
106.	VŠR- XXX valdymas dėl SF6 dujų slėgio	Jungtuvo VŠR- XXX valdymas dėl SF6 dujų slėgio.	VŠR-301 valdymas dėl SF6 dujų slėgio
107.	VŠR- XXX pavara	Jungtuvo VŠR- XXX pavara.	VŠR-301 pavara
108.	VŠR- XXX pavaros variklio terminė apsauga (XXX-XX)	Jungtuvo VŠR- XXX pavaros variklio terminė apsauga. (XXX-XX) - įrašomas spintos, kurioje sumontuota variklio terminė apsauga, pavadinimas ir terminės apsaugos scheminis žymėjimas.	VŠR-301 pavaros variklio terminė apsauga (pavara-A1)
109.	VŠR- XXX prijunginio skyr./įžem. pavaros variklio terminė apsauga (XXX-XX)	Skyriklio VŠR- XXX -X pavaros variklio terminė apsauga. (XXX-XX) - įrašomas spintos, kurioje sumontuota variklio terminė apsauga, pavadinimas ir terminės apsaugos scheminis žymėjimas.	VŠR-301-0 pavaros variklio terminė apsauga (pavara-A1)
		Įžemiklio VŠR- XXX -Xx pavaros variklio terminė apsauga. (XXX-XX) - įrašomas spintos, kurioje sumontuota variklio terminė apsauga, pavadinimas ir terminės apsaugos scheminis žymėjimas.	VŠR-301-0ž pavaros variklio terminė apsauga (pavara-A1)
110.	T- X apsaugos veikiančios į T- XXX išjungimą (apibendrintas)	Galios transformatoriaus T- X apsaugų poveikis į šio transformatoriaus jungtuvo T- XXX išjungimą. Tai yra apibendrintas (nuo daugiau negu viena transformatoriaus apsauga poveikio) signalas. Jeigu galios transformatorius yra perdavimo tinklo nuosavybėje, tuomet rašomi atskiri poveikiai kaip tai yra pateikta autotransformatoriui [44-81] punktuose imtinai.	T-1 RAA poveikis į T-301 išjungimą (apibendrintas)

PERDAVIMO TINKLO TRANSFORMATORIŲ PASTOČIŲ IR SKIRSTYKLŲ ĮRANGOS
NUOTOLINIO VALDYMO REIKALAVIMŲ APRAŠAS

Eil.nr.	TS bendrinis pavadinimas	TS aprašymas	TS standartizuotas pavadinimas
[111-121]	T-XXX (SIGNALAI)	Jungtuvo T-XXX signalai. Aprašomieji pavyzdžiai pateikti [99-110] punktuose imtinai. Signalų pavadinimų redakcija analogiška, tik rašomas jungtuvo T-XXX operatyvinis pavadinimas.	T-XXX (SIGNALAI)
[122-140]	TS-XXX (SIGNALAI)	Jungtuvo TS-XXX signalai. Aprašomieji pavyzdžiai pateikti [5;6;12;8;15;36;35;28;29;30-33;37-43] punktuose imtinai. Signalų pavadinimų redakcija analogiška, tik rašomas jungtuvo TS-XXX operatyvinis pavadinimas.	TS-XXX (SIGNALAI)
141.	Š-XXX ŠDA	Šynų sekcijos (sistemos) Š-XXX šynų diferencinė apsauga (ŠDA). Esant dubliuotiems apsaugų terminalams ir poveikiams, signalo pavadinimui taikomi 5 punkto reikalavimai.	Š-XXX ŠDA
142.	ST-XXX SF6 dujų slėgio pažemėjimas [n]	Srovės transformatoriaus ST-XXX dviejų pakopų SF6 dujų slėgio pažemėjimo signalas (I - SF6 dujų nuotėkis, II - SF6 dujų avarinis lygis).	ST-301 SF6 dujų nuotėkis ST-301 SF6 dujų avarinis lygis
143.	[T-XXX SF6 dujų slėgio pažemėjimas [n]	[tampos transformatoriaus [T-XXX dviejų pakopų SF6 dujų slėgio pažemėjimo signalas (I - SF6 dujų nuotėkis, II - SF6 dujų avarinis lygis).	[T-301 SF6 dujų nuotėkis [T-301 SF6 dujų avarinis lygis
330_TP_E_SK (110 kV) Jungtuvų, skyriklių, įžemiklių padėtys			
257.	L-XXXXXX	Jungtuvo LX-XXX operatyvinis pavadinimas.	L-Neris
258.	L-XX-X	Skyriklio L-XX-X operatyvinis pavadinimas.	L-Nr-0
259.	L-XX-Xx	Įžemiklio L-XX-Xx operatyvinis pavadinimas.	L-Nr-ž
330_TP_E_SK (110 kV) RAA-TA komandų poveikiai			
260.	L-XXXXXX Dist. [n]	Linijos L-XXXXXX prijunginio distancinės apsaugos zonos nuo I iki n-osios. Zonos numeris rašomas romėnišku skaitmeniu.	L-Neris Dist. III
	L-XXXXXX (XXX) Dist. [n]	Linijos L-XXXXXX prijunginio (XXX) apsaugų terminalo distancinės apsaugos zonos nuo I iki n-osios. Toks signalo pavadinimas naudojamas tuo atveju, kai tam pačiam prijunginiui yra naudojami 2 vnt. apsaugų terminalų ir apsaugos yra dubliuotos. Apsaugų terminalo pavadinimui (XXX) priskiriamas šio terminalo scheminis numeris. Zonos numeris rašomas romėnišku skaitmeniu. Jeigu dubliuotuose apsaugų terminaluose yra skirtingos apsaugos (pvz. viename Dist. ir Ž, o kitame - MSA), tuomet reikia naudoti paprastesnį signalo pavadinimą t.y. be terminalo scheminio pavadinimo.	L-Neris (F02) Dist. III
261.	L-XXXXXX Dist. pagreit.	Linijos L-XXXXXX prijunginio distancinės apsaugos pagreitinimas (įjungiant jungtuvą). Esant dubliuotiems apsaugų terminalams ir poveikiams, signalo pavadinimui taikomi 260 punkto reikalavimai.	L-Neris Dist. pagreit.
262.	L-XXXXXX Dist. blokavimas	Linijos L-XXXXXX prijunginio distancinės apsaugos poveikio blokavimas. Esant dubliuotiems apsaugų terminalams ir poveikiams, signalo pavadinimui taikomi 260 punkto reikalavimai.	L-Neris Dist. blokavimas
		Linijos L-XXXXXX apsaugos [XXXXX] poveikio blokavimas. [XXXXX] - įrašomas apsaugos pavadinimas, redakcija pritaikoma iš šios aprašomosios lentelės pateikiamų pavyzdžių, o nesant pavyzdžio redakcija kiekvienu atveju derinama atskirai su LITGRID AB Sistemos valdymo centro atsakingu darbuotoju dėl signalų sąrašo.	L-Neris [XXXXX] blokavimas
263.	L-XXXXXX MSA [n]	Linijos L-XXXXXX prijunginio maksimalios srovės apsaugos laiptas nuo I iki n-ojo. Laipto numeris rašomas romėnišku skaitmeniu. Esant dubliuotiems apsaugų terminalams ir poveikiams, signalo pavadinimui taikomi 260 punkto reikalavimai.	L-Neris MSA II
264.	L-XXXXXX MSA krypt.	Linijos L-XXXXXX prijunginio kryptinė maksimalios srovės apsauga. Esant dubliuotiems apsaugų terminalams ir poveikiams, signalo pavadinimui taikomi 260 punkto reikalavimai.	L-Neris MSA krypt.

PERDAVIMO TINKLO TRANSFORMATORIŲ PASTOČIŲ IR SKIRSTYKLŲ ĮRANGOS
NUOTOLINIO VALDYMO REIKALAVIMŲ APRAŠAS

Eil.nr.	TS bendrinis pavadinimas	TS aprašymas	TS standartizuotas pavadinimas
265.	L-XXXXXX Ž [n]	Linijos L-XXXXXX prijunginio įžemėjimo apsaugos laiptas nuo I iki n-ojo. Laipto numeris rašomas romėnišku skaitmeniu. Esant dubliuotiems apsaugų terminalams ir poveikiams, signalo pavadinimui taikomi 260 punkto reikalavimai.	L-Neris Ž III
266.	L-XXXXXX Ž pagreit.	Linijos L-XXXXXX prijunginio įžemėjimo apsaugos pagreitinimas (įjungiant jungtuvą). Esant dubliuotiems apsaugų terminalams ir poveikiams, signalo pavadinimui taikomi 260 punkto reikalavimai.	L-Neris Ž pagreit.
267.	L-XXXXXX apsaugų pagreit.	Linijos L-XXXXXX prijunginio apsaugų pagreitinimas (įjungiant jungtuvą). Toks pavadinimas naudojamas tuomet, kai terminale nėra išskiriamas konkretus apsaugos tipas (Dist., Ž) ir, esant pagreitimui, naudojamas bendrinis „apsaugų“ pavadinimas. Esant dubliuotiems apsaugų terminalams ir poveikiams, signalo pavadinimui taikomi 260 punkto reikalavimai.	L-Neris apsaugų pagreit.
268.	L-XXXXXX DLA	Linijos L-XXXXXX diferencinė apsauga. Esant dubliuotiems apsaugų terminalams ir poveikiams, signalo pavadinimui taikomi 260 punkto reikalavimai.	L-Neris DLA
269.	L-XXXXXX A	Linijos L-XXXXXX srovės atkirta (A). Esant dubliuotiems apsaugų terminalams ir poveikiams, signalo pavadinimui taikomi 260 punkto reikalavimai.	L-Neris A
270.	L-XXXXXX NA	Linijos L-XXXXXX nukrovimo automatika (NA). Esant dubliuotiems apsaugų terminalams ir poveikiams, signalo pavadinimui taikomi 260 punkto reikalavimai.	L-Neris NA
271.	L-XXXXXX DA	Linijos L-XXXXXX dalijimo automatika (DA). Esant dubliuotiems apsaugų terminalams ir poveikiams, signalo pavadinimui taikomi 260 punkto reikalavimai.	L-Neris DA
272.	L-XXXXXX (XXX) TPĮ gauta [n]k. 'XXXXXXXXXX'	Linijos L-XXXXXX prijunginio telekomandų perdavimo įrenginio (TPĮ) poveikis, gavus komandą nuo 1-os iki n-osios. Signalo pavadinime įrašomas „XXXXXXXXXX“ - gautos komandos trumpas apibūdinimas.	1) L-Neris TPĮ gauta 1k. 'Dist. pagreit.'
		Linijos L-XXXXXX prijunginio telekomandų perdavimo įrenginio (TPĮ) (XXX) komplekto poveikis, gavus komandą nuo 1-os iki n-osios. Signalo pavadinime TPĮ (XXX) komplekto scheminis pavadinimas rašomas tik tais atvejais, kuomet būtina išvengti signalų pavadinimų dubliavimo, kai yra 2 vnt. TPĮ komplektų. Signalo pavadinime 'XXXXXXXXXX' - komandos apibūdinimas rašomas tik tais atvejais, jeigu signalo pavadinimas kartu su komandos apibūdinimu neviršija 64 simbolių kiekio tame tarpe įskaičiuojant ir tarpus tarp simbolių. Taip pat būtina sąlyga prisilaikyti vienodo telekomandų įvardijimo principo t.y. jeigu jau rašomas telekomandos apibūdinimas, tuomet jis turi būti rašomas visoms gaunamoms/siunčiamoms telekomandoms, jeigu nerašomas - tai nerašomas taip pat visoms gaunamoms/siunčiamoms telekomandoms. Prioritetai telekomandų pavadinimų variantams:	2) L-Neris TPĮ gauta 1k.
		1) pirmasis variantas;	3) L-Neris (LP2) TPĮ gauta 1k. 'Dist. pagreit.'
		2) antrasis variantas (kai ilgas komandos apibūdinimas ir neužtenka simbolių);	
		3) trečiasis variantas (mazginės skirstyklos, turinčios tranzitinių linijų, tarp sisteminių linijų, kuomet yra dubliuojami apsaugų komplektai).	1) L-Neris TPĮ gauta Ck. 'Dist. pagreit.'
		Linijos L-XXXXXX prijunginio telekomandų perdavimo įrenginio (TPĮ) poveikis, gavus komandą nuo A iki Z. Signalo pavadinime įrašomas 'XXXXXXXXXX' - komandos trumpas apibūdinimas. Raidinis pavadinimas naudojamas tais atvejais, kuomet TPĮ konfigūravimas numatytas raidiniais, o ne skaitmeniniais telekomandų žymėjimais ir neįmanomas telekomandų žymėjimo konfigūravimas skaitmenimis. Esant galimybei rinktis skaitmeninį arba raidinį telekomandų	2) L-Neris TPĮ gauta Ck.
			3) L-Neris (LP2) TPĮ gauta Ck. 'Dist. pagreit.'

PERDAVIMO TINKLO TRANSFORMATORIŲ PASTOČIŲ IR SKIRSTYKLŲ ĮRANGOS
NUOTOLINIO VALDYMO REIKALAVIMŲ APRAŠAS

Eil.nr.	TS bendrinis pavadinimas	TS aprašymas	TS standartizuotas pavadinimas
		žymėjimą, prioritetas teikiamas skaitmeniniam žymėjimui. Dėl telekomandos standartizuoto pavadinimo taikomi prieš tai pateikti reikalavimai.	
273.	L-XXXXXX (XXX) TPĮ išsiųsta [n]k. 'XXXXXXXXXX'	Linijos L-XXXXXX prijunginio telekomandų perdavimo įrenginio (TPĮ) poveikis, išsiuntus komandą nuo 1-os iki n-osios. Signalo pavadinime įrašomas „XXXXXXXXXX“ - išsiųstos komandos trumpas apibūdinimas.	1) L-Neris TPĮ išsiųsta 1k. 'Dist. pagreit.'
		Linijos L-XXXXXX prijunginio telekomandų perdavimo įrenginio (TPĮ) (XXX) komplekto poveikis, išsiuntus komandą nuo 1-os iki n-osios. Signalo pavadinime TPĮ (XXX) komplekto scheminis pavadinimas rašomas tik tais atvejais, kuomet būtina išvengti signalų pavadinimų dubliavimo, kai yra 2 vnt. TPĮ komplektų. Signalo pavadinime 'XXXXXXXXXX' - komandos apibūdinimas rašomas tik tais atvejais, jeigu signalo pavadinimas kartu su komandos apibūdinimu neviršija 64 simbolių kiekio tame tarpe įskaičiuojant ir tarpus tarp simbolių. Taip pat būtina sąlyga prisilaikyti vienodo telekomandų įvardijimo principo t.y. jeigu jau rašomas telekomandos apibūdinimas, tuomet jis turi būti rašomas visoms gaunamoms/siunčiamoms telekomandoms, jeigu nerašomas - tai nerašomas taip pat visoms gaunamoms/siunčiamoms telekomandoms. Prioritetai telekomandų pavadinimų variantams:	2) L-Neris TPĮ išsiųsta 1k.
		1) pirmasis variantas;	3) L-Neris (LP2) TPĮ išsiųsta 1k. 'Dist. pagreit.'
		2) antrasis variantas (kai ilgas komandos apibūdinimas ir neužtenka simbolių);	
		3) trečiasis variantas (mazginės skirstyklos, turinčios tranzitinių linijų, tarp sisteminių linijų, kuomet yra dubliuojami apsaugų komplektai).	
		Linijos L-XXXXXX prijunginio telekomandų perdavimo įrenginio (TPĮ) poveikis, išsiuntus komandą nuo A iki Z. Signalo pavadinime įrašomas 'XXXXXXXXXX' - komandos trumpas apibūdinimas. Raidinis pavadinimas naudojamas tais atvejais, kuomet TPĮ konfigūravimas numatytas raidiniais, o ne skaitmeniniais telekomandų žymėjimais ir neįmanomas telekomandų žymėjimo konfigūravimas skaitmenimis. Esant galimybei rinktis skaitmeninį arba raidinį telekomandų žymėjimą, prioritetas teikiamas skaitmeniniam žymėjimui. Dėl telekomandos standartizuoto pavadinimo taikomi prieš tai pateikti reikalavimai.	1) L-Neris TPĮ išsiųsta Ck. 'Dist. pagreit.'
			2) L-Neris TPĮ išsiųstuvo išsiųsta Ck.
			3) L-Neris (LP2) TPĮ išsiųsta Ck. 'Dist. pagreit.'
274.	L-XXXXXX AKĮ draudimas po nesėkmingo ŠX-XXX ŠAKĮ	Jungtuvo L-XXXXXX automatinio kartotinio įjungimo (AKĮ) poveikio draudimas po nesėkmingo šynų ŠX-XXX automatinio kartotinio jungimo (ŠAKĮ). Esant dubliuotiems apsaugų terminalams ir poveikiams, signalo pavadinimui taikomi 260 punkto reikalavimai.	L-Neris AKĮ draudimas po nesėkmingo Š1-110 ŠAKĮ
275.	L-XXXXXX apsauga nuo perkrovos (į signalą I≥XXX A)	Linijos L-XXXXXX prijunginio apsauga nuo perkrovos. Skliausteliuose įvardijamas srovės dydis XXX amperais (A). Jeigu šios apsaugos poveikis yra dvejopas - ir į išjungimą ir į signalą, tuomet signalo pavadinimas tikslinamas skliausteliuose įrašant tekstą atitinkantį konkrečią situaciją - „į signalą“ arba „į išjungimą“. Esant dubliuotiems apsaugų terminalams ir poveikiams, signalo pavadinimui taikomi 260 punkto reikalavimai.	L-Neris apsauga nuo perkrovos (į signalą I≥450 A)
276.	L-XXXXXX apsauga nuo perkrovos (į išjungimą I≥XXX A)	Linijos L-XXXXXX prijunginio apsauga nuo perkrovos. Skliausteliuose įvardijamas srovės dydis XXX amperais (A). Jeigu šios apsaugos poveikis yra dvejopas - ir į išjungimą ir į signalą, tuomet signalo pavadinimas tikslinamas skliausteliuose įrašant tekstą atitinkantį konkrečią situaciją - „į signalą“ arba „į išjungimą“. Esant dubliuotiems apsaugų terminalams ir poveikiams, signalo pavadinimui taikomi 260 punkto reikalavimai.	L-Neris apsauga nuo perkrovos (į išjungimą I≥500 A)

PERDAVIMO TINKLO TRANSFORMATORIŲ PASTOČIŲ IR SKIRSTYKLŲ ĮRANGOS
NUOTOLINIO VALDYMO REIKALAVIMŲ APRAŠAS

Eil.nr.	TS bendrinis pavadinimas	TS aprašymas	TS standartizuotas pavadinimas
277.	L-XXXXXX išjungimas nuo ŠX-XXX SUM	Jungtuvo L-XXXXXX išjungimas nuo šynų ŠX-XXX šynų suminės apsaugos (SUM). Esant dubliuotiems apsaugų terminalams ir poveikiams, signalo pavadinimui taikomi 260 punkto reikalavimai.	L-Neris išjungimas nuo Š1-110 SUM
278.	L-XXXXXX išjungimas nuo ŠX-XXX ŠDA	Jungtuvo L-XXXXXX išjungimas nuo šynų ŠX-XXX šynų diferencinės apsaugos (ŠDA). Esant dubliuotiems apsaugų terminalams ir poveikiams, signalo pavadinimui taikomi 260 punkto reikalavimai.	L-Neris išjungimas nuo Š1-110 ŠDA
279.	ŠX-XXX DJ išjungimas nuo L-XXXXXX JR	Šynų ŠX-XXX dujinių jungtuvų (DJ) išjungimas nuo L-XXXXXX JR poveikio. Esant dubliuotiems apsaugų terminalams ir poveikiams, signalo pavadinimui taikomi 260 punkto reikalavimai.	Š1-110 DJ išjungimas nuo L-Neris JR
280.	L-XXXXXX JR	Jungtuvo L-XXXXXX jungtuvo rezervavimo įrenginio (JR) automatikos poveikis. Esant dubliuotiems apsaugų terminalams ir poveikiams, signalo pavadinimui taikomi 260 punkto reikalavimai.	L-Neris JR
281.	L-XXXXXX AK	Jungtuvo L-XXXXXX jungtuvo automatinio kartotinio įjungimo (AK) automatikos poveikis. Esant dubliuotiems apsaugų terminalams ir poveikiams, signalo pavadinimui taikomi 260 punkto reikalavimai.	L-Neris AK
282.	L-XXXXXX įjungimo grandinė	Jungtuvo L-XXXXXX įjungimo grandinė.	L-Neris įjungimo grandinė
283.	L-XXXXXX išjungimo grandinė [n]	Jungtuvo L-XXXXXX išjungimo grandinės I arba II. Išjungimo grandinės numeris rašomas romėnišku skaitmeniu.	L-Neris išjungimo grandinė II
284.	L-XXXXXX SF6 dujų slėgis	Jungtuvo L-XXXXXX SF6 dujų slėgis.	L-Neris SF6 dujų slėgis
285.	L-XXXXXX valdymas dėl SF6 dujų slėgio	Jungtuvo L-XXXXXX valdymas dėl SF6 dujų slėgio.	L-Neris valdymas dėl SF6 dujų slėgio
286.	L-XXXXXX pavana	Jungtuvo L-XXXXXX pavana.	L-Neris pavana
287.	L-XXXXXX pavaros variklio terminė apsauga (XXX-XX)	Jungtuvo L-XXXXXX pavaros variklio terminė apsauga. (XXX-XX) - įrašomas spintos, kurioje sumontuota variklio terminė apsauga, pavadinimas ir terminės apsaugos scheminis žymėjimas.	L-Neris pavaros variklio terminė apsauga (pavana-A1)
288.	L-XXXXXX prijunginio skyr./žem. pavaros variklio terminė apsauga (XXX-XX)	Skyriklio L-XXX-X pavaros variklio terminė apsauga. (XXX-XX) - įrašomas spintos, kurioje sumontuota variklio terminė apsauga, pavadinimas ir terminės apsaugos scheminis žymėjimas.	L-Nr-0 pavaros variklio terminė apsauga (pavana-A1)
		Įžemiklio L-XXX-Xx pavaros variklio terminė apsauga. (XXX-XX) - įrašomas spintos, kurioje sumontuota variklio terminė apsauga, pavadinimas ir terminės apsaugos scheminis žymėjimas.	L-Nr-0Ž pavaros variklio terminė apsauga (pavana-A1)
289.	AT-X (110) Dist. [n]	Autotransformatoriaus AT-X 110 kV dalies (110) distancinės apsaugos zonos nuo I iki n-osios. Zonos numeris rašomas romėnišku skaitmeniu. Esant dubliuotiems apsaugų terminalams ir poveikiams, signalo pavadinimui taikomi 260 punkto reikalavimai.	AT-1 (110) Dist. II
290.	AT-X (110) Ž [n]	Autotransformatoriaus AT-X 110 kV dalies (110) įžemėjimo apsaugos (Ž) laiptas nuo I iki n-ojo. Laipto numeris rašomas romėnišku skaitmeniu. Esant dubliuotiems apsaugų terminalams ir poveikiams, signalo pavadinimui taikomi 260 punkto reikalavimai.	AT-1 (110) Ž II
291.	AT-X (110) MSA	Autotransformatoriaus AT-X 110 kV dalies (110) maksimalios srovės apsauga (MSA). Esant dubliuotiems apsaugų terminalams ir poveikiams, signalo pavadinimui taikomi 260 punkto reikalavimai.	AT-1 (110) MSA
292.	AT-XXX išjungimas nuo AT-X Dif.	Autotransformatoriaus įvadinio jungtuvo AT-XXX (110) išjungimas nuo autotransformatoriaus AT-X diferencinės apsaugos (Dif.) poveikio. Esant dubliuotiems apsaugų terminalams ir poveikiams, signalo pavadinimui taikomi 260 punkto reikalavimai.	AT-101 išjungimas nuo AT-1 Dif.

PERDAVIMO TINKLO TRANSFORMATORIŲ PASTOČIŲ IR SKIRSTYKLŲ ĮRANGOS
NUOTOLINIO VALDYMO REIKALAVIMŲ APRAŠAS

Eil.nr.	TS bendrinis pavadinimas	TS aprašymas	TS standartizuotas pavadinimas
293.	AT- XXX išjungimas nuo AT- X TA	Autotransformatoriaus įvadinio jungtuvo AT- XXX (110) išjungimas nuo autotransformatoriaus AT- X technologinių apsaugų (TA) poveikio. Esant dubliuotiems apsaugų terminalams ir poveikiams, signalo pavadinimui taikomi 260 punkto reikalavimai.	AT- 101 išjungimas nuo AT- 1 TA
294.	AT- XXX išjungimas nuo AT- X rez. RAA	Autotransformatoriaus įvadinio jungtuvo AT- XXX (110) išjungimas nuo autotransformatoriaus AT- X rezervinių apsaugų (rez. RAA) poveikio. Esant dubliuotiems apsaugų terminalams ir poveikiams, signalo pavadinimui taikomi 260 punkto reikalavimai.	AT- 101 išjungimas nuo AT- 1 rez. RAA
295.	AT- XXX AKĮ draudimas nuo AT- X Dif.	Autotransformatoriaus įvadinio jungtuvo AT- XXX (110) automatinio kartotinio įjungimo (AKĮ) draudimas nuo autotransformatoriaus AT- X diferencinės apsaugos (Dif.) poveikio. Esant dubliuotiems apsaugų terminalams ir poveikiams, signalo pavadinimui taikomi 260 punkto reikalavimai.	AT- 101 AKĮ draudimas nuo AT- 1 Dif.
296.	AT- XXX AKĮ draudimas nuo AT- X TA	Autotransformatoriaus įvadinio jungtuvo AT- XXX (110) automatinio kartotinio įjungimo (AKĮ) draudimas nuo autotransformatoriaus AT- X technologinių apsaugų (TA) poveikio. Esant dubliuotiems apsaugų terminalams ir poveikiams, signalo pavadinimui taikomi 260 punkto reikalavimai.	AT- 101 AKĮ draudimas nuo AT- 1 TA
297.	AT- XXX AKĮ draudimas nuo AT- X rez. RAA	Autotransformatoriaus įvadinio jungtuvo AT- XXX (110) automatinio kartotinio įjungimo (AKĮ) draudimas nuo autotransformatoriaus AT- X rezervinių apsaugų (rez. RAA) poveikio. Esant dubliuotiems apsaugų terminalams ir poveikiams, signalo pavadinimui taikomi 260 punkto reikalavimai.	AT- 101 AKĮ draudimas nuo AT- 1 rez. RAA
298.	AT- XXX išjungimas nuo Š X - XXX SUM	Autotransformatoriaus įvadinio jungtuvo AT- XXX (110) išjungimas nuo šynų Š X - XXX suminės apsaugos (SUM) poveikio. Esant dubliuotiems apsaugų terminalams ir poveikiams, signalo pavadinimui taikomi 260 punkto reikalavimai.	AT- 101 išjungimas nuo Š 1-110 SUM
299.	AT- XXX išjungimas nuo Š X - XXX ŠDA	Autotransformatoriaus įvadinio jungtuvo AT- XXX (110) išjungimas nuo šynų Š X - XXX diferencinės apsaugos (ŠDA) poveikio. Esant dubliuotiems apsaugų terminalams ir poveikiams, signalo pavadinimui taikomi 260 punkto reikalavimai.	AT- 101 išjungimas nuo Š 1-110 ŠDA
300.	AT- XXX išjungimas nuo (330) Š- XXX ŠDA	Autotransformatoriaus įvadinio jungtuvo AT- XXX (110) išjungimas nuo 330 kV dalies (330) šynų Š- XXX diferencinės apsaugos (ŠDA) poveikio. Esant dubliuotiems apsaugų terminalams ir poveikiams, signalo pavadinimui taikomi 260 punkto reikalavimai.	AT- 101 išjungimas nuo Š- 301 ŠDA
301.	AT- XXX AKĮ draudimas po nesėkmingo (330) Š- XXX ŠAKĮ	Autotransformatoriaus įvadinio jungtuvo AT- XXX (110) automatinio kartotinio įjungimo (AKĮ) draudimas po nesėkmingo 330 kV dalies (330) šynų Š- XXX šynų automatinio kartotinio įjungimo (ŠAKĮ) automatikos poveikio. Esant dubliuotiems apsaugų terminalams ir poveikiams, signalo pavadinimui taikomi 260 punkto reikalavimai.	AT- 101 AKĮ draudimas po nesėkmingo Š- 301 ŠAKĮ
302.	AT- XXX AKĮ draudimas po nesėkmingo Š X - XXX ŠAKĮ	Autotransformatoriaus įvadinio jungtuvo AT- XXX (110) automatinio kartotinio įjungimo (AKĮ) draudimas po nesėkmingo 110 kV dalies šynų Š X - XXX šynų automatinio kartotinio įjungimo (ŠAKĮ) automatikos poveikio. Esant dubliuotiems apsaugų terminalams ir poveikiams, signalo pavadinimui taikomi 260 punkto reikalavimai.	AT- 101 AKĮ draudimas po nesėkmingo Š 1-110 ŠAKĮ
303.	AT- XXX išjungimas nuo (330) DJ JRĮ	Autotransformatoriaus įvadinio jungtuvo AT- XXX (110) išjungimas nuo 330 kV dalies (330) dujinio jungtuvo (DJ) jungtuvo rezervavimo įrenginio (JRĮ) automatikos poveikio. Esant dubliuotiems apsaugų terminalams ir poveikiams, signalo pavadinimui taikomi 260 punkto reikalavimai.	AT- 101 išjungimas nuo (330) DJ JRĮ

PERDAVIMO TINKLO TRANSFORMATORIŲ PASTOČIŲ IR SKIRSTYKLŲ ĮRANGOS
NUOTOLINIO VALDYMO REIKALAVIMŲ APRAŠAS

Eil.nr.	TS bendrinis pavadinimas	TS aprašymas	TS standartizuotas pavadinimas
		Jeigu yra tik vieno 330 kV dalies konkretaus jungtuvo JRI poveikis, nuo kurio išjungiamas AT- XXX jungtuvas, tuomet įvardijamas konkretus šio jungtuvo operatyvinis pavadinimas. Esant daugiau negu vienas jungtuvas, naudojamas pirmasis signalo pavadinimo variantas.	AT- 101 išjungimas nuo L1- 302 JRI
304.	AT- X ir Š X-XXX DJ išjungimas nuo AT- XXX JRI	Autotransformatoriaus AT- X ir šynų Š X-XXX dujinių jungtuvų (DJ) išjungimas nuo autotransformatoriaus AT- X 110 kV dalies įvadinio jungtuvo AT- XXX jungtuvo rezervavimo įrenginio (JRI) automatikos poveikio.	AT- 1 ir Š 1-110 DJ išjungimas nuo AT- 101 JRI
305.	AT- XXX AKI draudimas nuo (330) DJ JRI	Autotransformatoriaus įvadinio jungtuvo AT- XXX (110) automatinio kartotinio įjungimo (AKI) draudimas nuo 330 kV dalies (330) dujinio jungtuvo (DJ) jungtuvo rezervavimo įrenginio (JRI) automatikos poveikio. Esant dubliuotiems apsaugų terminalams ir poveikiams, signalo pavadinimui taikomi 260 punkto reikalavimai.	AT- 101 AKI draudimas nuo (330) DJ JRI
		Jeigu yra tik vieno 330 kV dalies konkretaus jungtuvo JRI poveikis, nuo kurio draudžiamas AT- XXX jungtuvo automatinio kartotinio įjungimo (AKI) poveikis, tuomet įvardijamas konkretus šio jungtuvo operatyvinis pavadinimas. Esant daugiau negu vienas jungtuvas, naudojamas pirmasis signalo pavadinimo variantas.	AT- 101 AKI draudimas nuo L1- 302 JRI
[306-314]	AT- XXX (SIGNALAI)	Jungtuvo AT- XXX signalai. Aprašomieji pavyzdžiai pateikti [280-288] punktuose imtinai. Signalų pavadinimų redakcija analogiška, tik įrašomi prijunginio AT- XXX įrenginių operatyviniai pavadinimai.	AT- XXX (SIGNALAI)
315.	T- X apsaugos veikiančios į T- XXX išjungimą (apibendrintas)	Blokinio galios transformatoriaus T- X apsaugų poveikis į šio transformatoriaus jungtuvo T- XXX išjungimą. Tai yra apibendrintas (nuo daugiau negu viena transformatoriaus apsauga poveikio) signalas.	T- 1 RAA poveikis į T- 101 išjungimą
316.	T- XXX išjungimas nuo Š X-XXX SUM	Blokinio galios transformatoriaus jungtuvo T- XXX išjungimas nuo šynų Š X-XXX suminės apsaugos (SUM) poveikio. Esant dubliuotiems apsaugų terminalams ir poveikiams, signalo pavadinimui taikomi 260 punkto reikalavimai.	T- 101 išjungimas nuo Š 1-110 SUM
317.	T- XXX išjungimas nuo Š X-XXX ŠDA	Blokinio galios transformatoriaus jungtuvo T- XXX išjungimas nuo šynų Š X-XXX diferencinės apsaugos (ŠDA) poveikio. Esant dubliuotiems apsaugų terminalams ir poveikiams, signalo pavadinimui taikomi 260 punkto reikalavimai.	T- 101 išjungimas nuo Š 1-110 ŠDA
318.	T- XXX AKI draudimas po nesėkmingo Š X-XXX ŠAKI	Blokinio galios transformatoriaus T- XXX automatinio kartotinio įjungimo (AKI) poveikio draudimas po nesėkmingo šynų Š X-XXX automatinio kartotinio įjungimo (ŠAKI). Esant dubliuotiems apsaugų terminalams ir poveikiams, signalo pavadinimui taikomi 260 punkto reikalavimai.	T- XXX AKI draudimas po nesėkmingo Š 1-110 ŠAKI
319.	Š X-XXX DJ išjungimas nuo T- XXX JRI	Šynų Š X-XXX dujinių jungtuvų (DJ) išjungimas nuo T- XXX JRI poveikio. Esant dubliuotiems apsaugų terminalams ir poveikiams, signalo pavadinimui taikomi 260 punkto reikalavimai.	Š 1-110 DJ išjungimas nuo T- 101 JRI
[320-328]	T- XXX (SIGNALAI)	Jungtuvo T- XXX signalai. Aprašomieji pavyzdžiai pateikti [280-288] punktuose imtinai. Signalų pavadinimų redakcija analogiška, tik įrašomi prijunginio T- XXX įrenginių operatyviniai pavadinimai.	T- XXX (SIGNALAI)
329.	KB- XXX MSA [n]	Kondensatorių baterijos KB- XXX prijunginio maksimalios srovės apsaugos laiptas nuo I iki n-ojo. Laipto numeris rašomas romėnišku skaitmeniu. Esant dubliuotiems apsaugų terminalams ir poveikiams, signalo pavadinimui taikomi 260 punkto reikalavimai.	KB- 101 MSA II
330.	KB- XXX apsauga nuo perkrovos (į signalą $I \geq \text{XXX}$ A)	Kondensatorių baterijos KB- XXX prijunginio apsauga nuo perkrovos. Skliausteliuose įvardijamas srovės dydis XXX amperais (A). Jeigu šios apsaugos poveikis yra dvejopas - ir į	KB- XXX apsauga nuo perkrovos (į signalą $I \geq \text{450}$ A)

PERDAVIMO TINKLO TRANSFORMATORIŲ PASTOČIŲ IR SKIRSTYKLŲ ĮRANGOS
NUOTOLINIO VALDYMO REIKALAVIMŲ APRAŠAS

Eil.nr.	TS bendrinis pavadinimas	TS aprašymas	TS standartizuotas pavadinimas
		išjungimą ir į signalą, tuomet signalo pavadinimas tikslinamas skliausteliuose įrašant tekstą atitinkantį konkrečią situaciją - „į signalą“ arba „į išjungimą“. Esant dubliuotiems apsaugų terminalams ir poveikiams, signalo pavadinimui taikomi 260 punkto reikalavimai.	
331.	KB-XXX apsauga nuo perkrovos (į išjungimą $I \geq XXX$ A)	Kondensatorių baterijos KB-XXX prijunginio apsauga nuo perkrovos. Skliausteliuose įvardijamas srovės dydis XXX amperais (A). Jeigu šios apsaugos poveikis yra dvejopas - ir į išjungimą ir į signalą, tuomet signalo pavadinimas tikslinamas skliausteliuose įrašant tekstą atitinkantį konkrečią situaciją - „į signalą“ arba „į išjungimą“. Esant dubliuotiems apsaugų terminalams ir poveikiams, signalo pavadinimui taikomi 260 punkto reikalavimai.	KB-101 apsauga nuo perkrovos (į išjungimą $I \geq 500$ A)
332.	KB-XXX I _{min}	Kondensatorių baterijos KB-XXX prijunginio minimalios srovės (I _{min}) apsauga. Esant dubliuotiems apsaugų terminalams ir poveikiams, signalo pavadinimui taikomi 260 punkto reikalavimai.	KB-101 I _{min}
333.	KB-XXX I nebalanso RAA (į signalą)	Kondensatorių baterijos KB-XXX prijunginio srovių nebalanso relinės apsaugos ir automatikos (I nabalanso RAA) poveikis. Jeigu šios apsaugos poveikis yra dvejopas - ir į išjungimą ir į signalą, tuomet signalo pavadinimas tikslinamas skliausteliuose įrašant tekstą atitinkantį konkrečią situaciją - „į signalą“ arba „į išjungimą“. Esant dubliuotiems apsaugų terminalams ir poveikiams, signalo pavadinimui taikomi 260 punkto reikalavimai.	KB-101 I nebalanso RAA (į signalą)
334.	KB-XXX I nebalanso RAA (į išjungimą)	Kondensatorių baterijos KB-XXX prijunginio srovių nebalanso relinės apsaugos ir automatikos (I nabalanso RAA) poveikis. Jeigu šios apsaugos poveikis yra dvejopas - ir į išjungimą ir į signalą, tuomet signalo pavadinimas tikslinamas skliausteliuose įrašant tekstą atitinkantį konkrečią situaciją - „į signalą“ arba „į išjungimą“. Esant dubliuotiems apsaugų terminalams ir poveikiams, signalo pavadinimui taikomi 260 punkto reikalavimai.	KB-101 I nebalanso RAA (į išjungimą)
335.	KB-XXX Ž [n]	Kondensatorių baterijos KB-XXX prijunginio įžemėjimo apsaugos (Ž) laiptas nuo I iki n-ojo. Laipto numeris rašomas romėnišku skaitmeniu. Esant dubliuotiems apsaugų terminalams ir poveikiams, signalo pavadinimui taikomi 260 punkto reikalavimai.	KB-101 Ž II
336.	KB-XXX išjungimas dėl (330) U ($U \geq XXX$ kV)	Kondensatorių baterijos prijunginio KB-XXX jungtuvo išjungimas dėl 330 kV dalies (330) įtampos padidėjimo. Skliausteliuose įrašomas įtampos dydis (kV). Esant dubliuotiems apsaugų terminalams ir poveikiams, signalo pavadinimui taikomi 260 punkto reikalavimai.	KB-101 išjungimas dėl (330) U ($U \geq 362$ kV)
337.	KB-XXX išjungimas dėl (110) U ($U \geq XXX$ kV)	Kondensatorių baterijos prijunginio KB-XXX jungtuvo išjungimas dėl 110 kV dalies (110) įtampos padidėjimo. Skliausteliuose įrašomas įtampos dydis (kV). Esant dubliuotiems apsaugų terminalams ir poveikiams, signalo pavadinimui taikomi 260 punkto reikalavimai.	KB-101 išjungimas dėl (110) U ($U \geq 123$ kV)
338.	KB-XXX įjungimas dėl (110) U ($U \leq XXX$ kV)	Kondensatorių baterijos prijunginio KB-XXX jungtuvo įjungimas dėl 110 kV dalies (110) įtampos pažemėjimo. Skliausteliuose įrašomas įtampos dydis (kV). Esant dubliuotiems apsaugų terminalams ir poveikiams, signalo pavadinimui taikomi 260 punkto reikalavimai.	KB-101 įjungimas dėl (110) U ($U \leq 108$ kV)
339.	KB-XXX automatikos blokavimas dėl KB-XXX RAA	Kondensatorių baterijos prijunginio KB-XXX automatikos blokavimas dėl kondensatorių baterijos prijunginio KB-XXX RAA poveikio. Esant dubliuotiems apsaugų terminalams ir poveikiams, signalo pavadinimui taikomi 260 punkto reikalavimai.	KB-101 automatikos blokavimas dėl KB-101 RAA
[340-350]	KB-XXX (SIGNALAI)	Prijunginio KB-XXX ir šio prijunginio jungtuvo KB-XXX signalai. Aprašomieji pavyzdžiai pateikti [275-286] punktuose imtinai. Signalų pavadinimų redakcija analogiška, tik įrašomi prijunginio KB-XXX įrenginių operatyviniai pavadinimai.	KB-XXX (SIGNALAI)

PERDAVIMO TINKLO TRANSFORMATORIŲ PASTOČIŲ IR SKIRSTYKLŲ ĮRANGOS
NUOTOLINIO VALDYMO REIKALAVIMŲ APRAŠAS

Eil.nr.	TS bendrinis pavadinimas	TS aprašymas	TS standartizuotas pavadinimas
351.	TS- XXX išjungimas nuo AT- X (110) rezervinių apsaugų	Tarpsekcijinio prijunginio jungtuvo TS- XXX išjungimas nuo autotransformatoriaus AT- X 110 kV dalies (110) rezervinių apsaugų poveikio. Esant dubliuotiems apsaugų terminalams ir poveikiams, signalo pavadinimui taikomi 260 punkto reikalavimai.	TS- 100 išjungimas nuo AT- 1 (110) rezervinių RAA
352.	TS- XXX išjungimas nuo AT- X (330) I2	Tarpsekcijinio prijunginio jungtuvo TS- XXX išjungimas nuo autotransformatoriaus AT- X 330 kV dalies (330) atvirkštinės sekos srovės (I2) apsaugos poveikio. Esant dubliuotiems apsaugų terminalams ir poveikiams, signalo pavadinimui taikomi 260 punkto reikalavimai.	TS- 100 išjungimas nuo AT- 1 (330) I2
[353-365]	TS- XXX (SIGNALAI)	Prijunginio TS- XXX ir šio prijunginio jungtuvo TS- XXX signalai. Aprašomieji pavyzdžiai pateikti [274-288] punktuose imtinai. Signalų pavadinimų redakcija analogiška, tik įrašomi prijunginio TS- XXX įrenginių operatyviniai pavadinimai.	TS- XXX (SIGNALAI)
366.	Š X-XXX Dist. [n]	Šynų Š X-XXX distancinės apsaugos zonos nuo I iki n-osios. Zonos numeris rašomas romėnišku skaitmeniu. Esant dubliuotiems apsaugų terminalams ir poveikiams, signalo pavadinimui taikomi 260 punkto reikalavimai.	Š 1-110 Dist. II
367.	Š X-XXX Dist. pagreit.	Šynų Š X-XXX distancinės apsaugos pagreitinimas. Esant dubliuotiems apsaugų terminalams ir poveikiams, signalo pavadinimui taikomi 260 punkto reikalavimai.	Š 1-110 Dist. pagreit.
368.	Š X-XXX Dist. blokavimas	Šynų Š X-XXX distancinės apsaugos poveikio blokavimas. Esant dubliuotiems apsaugų terminalams ir poveikiams, signalo pavadinimui taikomi 260 punkto reikalavimai.	Š 1-110 Dist. blokavimas
		Šynų Š X-XXX apsaugos [XXXXX] poveikio blokavimas. [XXXXX] - įrašomas apsaugos pavadinimas, redakcija pritaikoma iš šios aprašomosios lentelės pateikiamų pavyzdžių, o nesant pavyzdžio redakcija kiekvienu atveju derinama atskirai su LITGRID AB Sistemos valdymo centro atsakingu darbuotoju dėl signalų sąrašo.	Š X-XXX [XXXXX] blokavimas
369.	Š X-XXX Ž [n]	Šynų Š X-XXX įžemėjimo apsaugos (Ž) laiptai nuo I iki n-ojo. Laipto numeris rašomas romėnišku skaitmeniu. Esant dubliuotiems apsaugų terminalams ir poveikiams, signalo pavadinimui taikomi 260 punkto reikalavimai.	Š 1-110 Ž II
370.	Š X-XXX Ž pagreit.	Šynų Š X-XXX įžemėjimo apsaugos (Ž) pagreitinimas. Esant dubliuotiems apsaugų terminalams ir poveikiams, signalo pavadinimui taikomi 260 punkto reikalavimai.	Š 1-110 Ž pagreit.
371.	Š X-XXX ŠDA	Šynų sekcijos (sistemos) Š X-XXX šynų diferencinė apsauga (ŠDA). Esant dubliuotiems apsaugų terminalams ir poveikiams, signalo pavadinimui taikomi 260 punkto reikalavimai.	Š 1-110 ŠDA
372.	Š X-XXX ŠDA pagreit.	Šynų sekcijos (sistemos) Š X-XXX šynų diferencinės apsaugos (ŠDA) pagreitinimas. Esant dubliuotiems apsaugų terminalams ir poveikiams, signalo pavadinimui taikomi 260 punkto reikalavimai.	Š 1-110 ŠDA pagreit.
373.	Š X-XXX apsaugų pagreit.	Šynų Š X-XXX apsaugų pagreitinimas. Toks pavadinimas naudojamas tuomet, kai terminale nėra išskiriamas konkretus apsaugos tipas (Dist., Ž) ir, esant pagreitimui, naudojamas bendrinis „apsaugų“ pavadinimas. Esant dubliuotiems apsaugų terminalams ir poveikiams, signalo pavadinimui taikomi 260 punkto reikalavimai.	Š 1-110 apsaugų pagreit.
374.	Š X-XXX SUM	Šynų sekcijos (sistemos) Š X-XXX suminė apsauga (SUM). Esant dubliuotiems apsaugų terminalams ir poveikiams, signalo pavadinimui taikomi 260 punkto reikalavimai.	Š 1-110 SUM
375.	Š X-XXX DJ išjungimas nuo Š X-XXX DJ JR	Šynų sekcijos (sistemos) Š X-XXX visų dujinių jungtuvų (DJ) išjungimas nuo bet kurio vieno šios šynų sekcijos (sistemos) Š X-XXX dujinio jungtuvo (DJ) jungtuvo rezervavimo įrenginio (JR) automatikos poveikio. Esant dubliuotiems apsaugų terminalams ir poveikiams, signalo pavadinimui taikomi 260 punkto reikalavimai.	Š 1-110 DJ išjungimas nuo Š 1-110 DJ JR

PERDAVIMO TINKLO TRANSFORMATORIŲ PASTOČIŲ IR SKIRSTYKLŲ ĮRANGOS
NUOTOLINIO VALDYMO REIKALAVIMŲ APRAŠAS

Eil.nr.	TS bendrinis pavadinimas	TS aprašymas	TS standartizuotas pavadinimas
376.	ŠX-XXX DJ išjungimas nuo ŠX-XXX ŠDA	Šynų sekcijos (sistemos) ŠX-XXX visų dujinių jungtuvų (DJ) išjungimas nuo šios šynų sekcijos (sistemos) ŠX-XXX šynų diferencinės apsaugos (ŠDA) poveikio. Esant dubliuotiems apsaugų terminalams ir poveikiams, signalo pavadinimui taikomi 260 punkto reikalavimai.	Š1-110 DJ išjungimas nuo Š1-110 ŠDA
377.	ŠX-XXX DJ išjungimas nuo ŠX-XXX SUM	Šynų sekcijos (sistemos) ŠX-XXX visų dujinių jungtuvų (DJ) išjungimas nuo šios šynų sekcijos (sistemos) ŠX-XXX šynų suminės apsaugos (SUM) poveikio. Esant dubliuotiems apsaugų terminalams ir poveikiams, signalo pavadinimui taikomi 260 punkto reikalavimai.	Š1-110 DJ išjungimas nuo Š1-110 SUM
378.	T-X apsaugos veikiančios į T-XXX išjungimą (apibendrintas)	Galios transformatoriaus T-X apsaugų poveikis į šio transformatoriaus jungtuvo T-XXX išjungimą. Tai yra apibendrintas (nuo daugiau negu viena transformatoriaus apsauga poveikio) signalas. Jeigu galios transformatorius yra perdavimo tinklo nuosavybėje, tuomet rašomi atskiri poveikiai kaip tai yra pateikta autotransformatoriui [44-81] punktuose imtinai.	T-1 RAA poveikis į T-101 išjungimą
[379-390]	T-XXX (SIGNALAI)	Prijunginio T-XXX ir šio prijunginio jungtuvo TS-XXX signalai. Aprašomieji pavyzdžiai pateikti [274-288] punktuose imtinai. Signalų pavadinimų redakcija analogiška, tik įrašomi prijunginio T-XXX įrenginių operatyviniai pavadinimai.	T-XXX (SIGNALAI)
391.	ST-XXX SF6 dujų slėgio pažemėjimas [n]	Srovės transformatoriaus ST-XXX dviejų pakopų SF6 dujų slėgio pažemėjimo signalas (I - SF6 dujų nuotėkis, II - SF6 dujų avarinis lygis).	ST-101 SF6 dujų nuotėkis ST-101 SF6 dujų avarinis lygis
392.	IT-XXX SF6 dujų slėgio pažemėjimas [n]	Įtampos transformatoriaus IT-XXX dviejų pakopų SF6 dujų slėgio pažemėjimo signalas (I - SF6 dujų nuotėkis, II - SF6 dujų avarinis lygis).	IT-101 SF6 dujų nuotėkis IT-101 SF6 dujų avarinis lygis
330_TP_E_SK (10 kV) Jungtuvų, skyriklių, įžemiklių, vežimėlių padėtys			
543.	L-XXX	Jungtuvo L-XXX operatyvinis pavadinimas.	L-MS3
544.	L-XX-X	Skyriklio L-XXX-X operatyvinis pavadinimas.	L-MS3-0
545.	L-XX-Xx	Įžemiklio L-XXX-Xx operatyvinis pavadinimas.	L-MS3-ž
546.	L-XXXXXX vežimėlis	Jungtuvo L-XXX vežimėlio operatyvinis pavadinimas.	L-MS3 vež.
330_TP_E_SK (10 kV) RAA poveikiai			
547.	AT-XX MSA	Autotransformatoriaus prijunginio įvadinio jungtuvo AT-XX maksimalios srovės apsauga (MSA). Esant dubliuotiems apsaugų terminalams ir poveikiams, signalo pavadinimui taikomi 260 punkto reikalavimai.	AT-11 MSA
548.	AT-XX Umin	Autotransformatoriaus prijunginio įvadinio jungtuvo AT-XX minimalios įtampos (Umin) apsauga. Esant dubliuotiems apsaugų terminalams ir poveikiams, signalo pavadinimui taikomi 260 punkto reikalavimai.	AT-11 Umin
549.	AT-XX lanko apsauga	Autotransformatoriaus prijunginio įvadinio jungtuvo AT-XX narvelio lanko apsauga. Esant dubliuotiems apsaugų terminalams ir poveikiams, signalo pavadinimui taikomi 260 punkto reikalavimai.	AT-11 lanko apsauga
550.	AT-XX prijunginio kabelyje U	Autotransformatoriaus įvado prijunginio AT-XX kabelyje yra įtampa (U). Esant dubliuotiems apsaugų terminalams ir poveikiams, signalo pavadinimui taikomi 260 punkto reikalavimai.	AT-11 prijunginio kabelyje U
551.	AT-XX išjungimas nuo AT-X apsaugų	Autotransformatoriaus prijunginio įvadinio jungtuvo AT-XX išjungimas nuo autotransformatoriaus AT-X apsaugų poveikio. Esant dubliuotiems apsaugų terminalams ir poveikiams, signalo pavadinimui taikomi 260 punkto reikalavimai.	AT-11 išjungimas nuo AT-1 RAA
552.	ŠX-XX įžemėjimo signalizacija	Šynų sekcijos ŠX-XX įžemėjimo signalizacijos poveikis. Esant dubliuotiems apsaugų terminalams ir poveikiams, signalo pavadinimui taikomi 260 punkto reikalavimai.	Š1-10 įžemėjimo signalizacija

PERDAVIMO TINKLO TRANSFORMATORIŲ PASTOČIŲ IR SKIRSTYKLŲ ĮRANGOS
NUOTOLINIO VALDYMO REIKALAVIMŲ APRAŠAS

Eil.nr.	TS bendrinis pavadinimas	TS aprašymas	TS standartizuotas pavadinimas
553.	IT-XX saugiklis	Įtampos transformatoriaus IT-XX saugiklis. Esant dubliuotiems apsaugų terminalams ir poveikiams, signalo pavadinimui taikomi 260 punkto reikalavimai.	IT-11 saugiklis
554.	Š-XXX (330) DJ ir AT-X (110) įvadinių DJ išjungimas nuo AT-XX JRĮ	Šynų sekcijos Š-XXX 330 kV dalies (330) jungtuvų, per kuriuos maitinamas autotransformatoriaus AT-X 330 kV įvadas, dujinių jungtuvų ir autotransformatoriaus AT-X 110 kV dalies (110) įvadinių dujinių jungtuvų (DJ) išjungimas nuo autotransformatoriaus AT-X 10 kV įvadinio jungtuvo AT-XX jungtuvo rezervavimo įrenginio (JRĮ) automatikos poveikio. Esant dubliuotiems apsaugų terminalams ir poveikiams, signalo pavadinimui taikomi 260 punkto reikalavimai.	Š-301 (330) DJ ir AT-1 (110) įvadinių DJ išjungimas nuo AT-11 JRĮ
555.	AT-XX JRĮ	Autotransformatoriaus prijunginio įvadinio jungtuvo AT-XX jungtuvo rezervavimo įrenginio (JRĮ) automatika. Esant dubliuotiems apsaugų terminalams ir poveikiams, signalo pavadinimui taikomi 260 punkto reikalavimai.	AT-11 JRĮ
556.	AT-XX įjungimo grandinė	Jungtuvo AT-XX įjungimo grandinė.	AT-11 įjungimo grandinė
557.	AT-XX išjungimo grandinė	Jungtuvo AT-XX išjungimo grandinė.	AT-11 išjungimo grandinė
558.	AT-XX pavara	Jungtuvo AT-XX pavara.	AT-11 pavara
559.	ŠRE-X automatika blokuota dėl [XXXXXX] RAA	Šuntinio reaktoriaus ŠRE-X automatika blokuota dėl apsaugos [XXXXXX] poveikio. [XXXXXX] - įrašomas apsaugos pavadinimas, redakcija pritaikoma iš šios aprašomosios lentelės pateikiamų pavyzdžių, o nesant pavyzdžio redakcija kiekvienu atveju derinama atskirai su LITGRID AB Sistemos valdymo centro atsakingu darbuotoju dėl signalų sąrašo.	ŠRE-1 automatika blokuota dėl ŠRE-1 MSA
560.	ŠRE-XX MSA	Šuntinio reaktoriaus prijunginio ŠRE-XX maksimalios srovės apsauga. Esant dubliuotiems apsaugų terminalams ir poveikiams, signalo pavadinimui taikomi 260 punkto reikalavimai.	ŠRE-11 MSA
561.	ŠRE-XX A	Šuntinio reaktoriaus prijunginio ŠRE-XX srovės atkirta (A). Esant dubliuotiems apsaugų terminalams ir poveikiams, signalo pavadinimui taikomi 260 punkto reikalavimai.	ŠRE-11 A
562.	ŠRE-XX I2	Šuntinio reaktoriaus prijunginio ŠRE-XX atvirkštinės sekos srovės (I2) apsauga. Esant dubliuotiems apsaugų terminalams ir poveikiams, signalo pavadinimui taikomi 260 punkto reikalavimai.	ŠRE-11 I2
563.	ŠRE-XX įjungimas dėl (330) U ($U \geq XXX$ kV)	Šuntinio reaktoriaus prijunginio jungtuvo ŠRE-XX įjungimas dėl 330 kV dalies (330) įtampos (U) padidėjimo, kuomet įtampa yra didesnė arba lygi nurodomai įtampai skliausteliuose ($U \geq XXX$ kV). Esant dubliuotiems apsaugų terminalams ir poveikiams, signalo pavadinimui taikomi 260 punkto reikalavimai.	ŠRE-11 įjungimas dėl (330) U ($U \geq 362$ kV)
564.	ŠRE-XX išjungimas dėl (330) U ($U \leq XXX$ kV)	Šuntinio reaktoriaus prijunginio jungtuvo ŠRE-XX išjungimas dėl 330 kV dalies (330) įtampos (U) pažemėjimo, kuomet įtampa yra mažesnė arba lygi nurodomai įtampai skliausteliuose ($U \leq XXX$ kV). Esant dubliuotiems apsaugų terminalams ir poveikiams, signalo pavadinimui taikomi 260 punkto reikalavimai.	ŠRE-11 išjungimas dėl (330) U ($U \leq 350$ kV)
565.	ŠRE-XX išjungimas dėl (110) U ($U \leq XXX$ kV)	Šuntinio reaktoriaus prijunginio jungtuvo ŠRE-XX išjungimas dėl 110 kV dalies (110) įtampos (U) pažemėjimo, kuomet įtampa yra mažesnė arba lygi nurodomai įtampai skliausteliuose ($U \leq XXX$ kV). Esant dubliuotiems apsaugų terminalams ir poveikiams, signalo pavadinimui taikomi 260 punkto reikalavimai.	ŠRE-11 išjungimas dėl (110) U ($U \leq 110$ kV)
566.	ŠRE-XX valdymo blokavimas	Šuntinio reaktoriaus prijunginio jungtuvo ŠRE-XX valdymo blokavimas. Esant dubliuotiems apsaugų terminalams ir poveikiams, signalo pavadinimui taikomi 260 punkto reikalavimai.	ŠRE-11 valdymo blokavimas

PERDAVIMO TINKLO TRANSFORMATORIŲ PASTOČIŲ IR SKIRSTYKLŲ ĮRANGOS
NUOTOLINIO VALDYMO REIKALAVIMŲ APRAŠAS

Eil.nr.	TS bendrinis pavadinimas	TS aprašymas	TS standartizuotas pavadinimas
567.	ŠRE-XX išjungimas dėl ŠRE-XX RAA terminalo gedimo	Šuntinio reaktoriaus jungtuvo ŠRE-XX išjungimas dėl ŠRE-XX RAA terminalo (XXX) gedimo. Esant dubliuotiems apsaugų terminalams ir poveikiams, signalo pavadinimui taikomi 260 punkto reikalavimai.	ŠRE-11 išjungimas dėl ŠRE-11 RAA terminalo (F01) gedimo
568.	ŠRE-XX lanko apsauga	Šuntinio reaktoriaus jungtuvo ŠRE-XX narvelio lanko apsauga. Esant dubliuotiems apsaugų terminalams ir poveikiams, signalo pavadinimui taikomi 260 punkto reikalavimai.	ŠRE-11 lanko apsauga
569.	ŠRE-XX prijunginio kabelyje U	Šuntinio reaktoriaus prijunginio ŠRE-XX kabelyje yra įtampa (U). Esant dubliuotiems apsaugų terminalams ir poveikiams, signalo pavadinimui taikomi 260 punkto reikalavimai.	ŠRE-11 prijunginio kabelyje U
570.	ŠRE-XX JRĮ	Šuntinio reaktoriaus prijunginio jungtuvo ŠRE-XX jungtuvo rezervavimo įrenginio (JRĮ) automatika. Esant dubliuotiems apsaugų terminalams ir poveikiams, signalo pavadinimui taikomi 260 punkto reikalavimai.	ŠRE-11 JRĮ
571.	ŠRE-XX įjungimo grandinė	Jungtuvo ŠRE-XX įjungimo grandinė.	ŠRE-11 įjungimo grandinė
572.	ŠRE-XX išjungimo grandinė	Jungtuvo ŠRE-XX išjungimo grandinė.	ŠRE-11 išjungimo grandinė
573.	ŠRE-XX pavara	Jungtuvo ŠRE-XX pavara.	ŠRE-11 pavara
[574-581]	SRT-XX (SIGNALAI)	Prijunginio SRT-XX ir šio prijunginio jungtuvo SRT-XX signalai. Aprašomieji pavyzdžiai pateikti [560,561,568-573] punktuose imtinai. Signalų pavadinimų redakcija analogiška, tik įrašomi prijunginio SRT-XX įrenginio operatyvinis pavadinimas.	SRT-XX (SIGNALAI)
582.	RT-X Dif.	Reguliuojančio transformatoriaus RT-X diferencinė apsauga. Esant dubliuotiems apsaugų terminalams ir poveikiams, signalo pavadinimui taikomi 260 punkto reikalavimai.	RT-1 Dif.
583.	RT-X Dj (į išjungimą)	Reguliuojančio transformatoriaus RT-X dujinė apsauga (Dj). Jeigu šios apsaugos poveikis yra dvejopas - ir į išjungimą ir į signalą, tuomet signalo pavadinimas tikslinamas skliausteliuose įrašant tekstą atitinkantį konkrečią situaciją - „į signalą“ arba „į išjungimą“. Esant dubliuotiems apsaugų terminalams ir poveikiams, signalo pavadinimui taikomi 260 punkto reikalavimai.	RT-1 Dj (į išjungimą)
584.	RT-X Dj (į signalą)	Reguliuojančio transformatoriaus RT-X dujinė apsauga (Dj). Jeigu šios apsaugos poveikis yra dvejopas - ir į išjungimą ir į signalą, tuomet signalo pavadinimas tikslinamas skliausteliuose įrašant tekstą atitinkantį konkrečią situaciją - „į signalą“ arba „į išjungimą“. Esant dubliuotiems apsaugų terminalams ir poveikiams, signalo pavadinimui taikomi 260 punkto reikalavimai.	RT-1 Dj (į signalą)
585.	RT-X ĮR atšakų perjungiklio Dj (į išjungimą)	Reguliuojančio transformatoriaus RT-X įtampos reguliatoriaus dujinė apsauga (Dj) į išjungimą. Papildomai signalo pavadinime įrašomas tekstas „į išjungimą“. Esant dubliuotiems apsaugų terminalams ir poveikiams, signalo pavadinimui taikomi 260 punkto reikalavimai.	RT-1 ĮR Dj (į išjungimą)
586.	RT-X ĮR atšakų perjungiklio Dj (į signalą)	Reguliuojančio transformatoriaus RT-X įtampos reguliatoriaus dujinė apsauga (Dj) į signalą. Papildomai signalo pavadinime įrašomas tekstas „į signalą“. Esant dubliuotiems apsaugų terminalams ir poveikiams, signalo pavadinimui taikomi 260 punkto reikalavimai.	RT-1 ĮR Dj (į signalą)
587.	RT-X ĮR TA	Reguliuojančio transformatoriaus RT-X įtampos reguliatoriaus (ĮR) technologinių apsaugų (TA) poveikis. Esant dubliuotiems apsaugų terminalams ir poveikiams, signalo pavadinimui taikomi 260 punkto reikalavimai.	RT-1 ĮR TA
588.	RT-X žemas alyvos lygis	Reguliuojančio transformatoriaus RT-X bake pasiektas žemas alyvos lygis. Esant dubliuotiems apsaugų terminalams ir poveikiams, signalo pavadinimui taikomi 260 punkto reikalavimai.	RT-1 žemas alyvos lygis

PERDAVIMO TINKLO TRANSFORMATORIŲ PASTOČIŲ IR SKIRSTYKLŲ ĮRANGOS
NUOTOLINIO VALDYMO REIKALAVIMŲ APRAŠAS

Eil.nr.	TS bendrinis pavadinimas	TS aprašymas	TS standartizuotas pavadinimas
589.	RT- X aukšta alyvos T ($T \geq \text{XXX}$ C)	Reguliuojančio transformatoriaus RT- X apsauga nuo temperatūros (T) padidėjimo alyvoje. Skliausteliuose įvardijamas T dydis XXX laipsniais pagal Celsijaus skalę (C). Jeigu šios apsaugos poveikis yra tik į signalą t.y. nėra poveikio į jungtuvo išjungimą, papildomai signalo pavadinime įrašomas tekstas „į signalą“. Esant dubliuotiems apsaugų terminalams ir poveikiams, signalo pavadinimui taikomi 260 punkto reikalavimai.	RT- 1 aukšta alyvos T ($T \geq 90$ C) RT- 1 aukšta alyvos T (į signalą, $T \geq 90$ C)
590.	RT- X IR atšakų perjungiklis pasiekė apatinę ribą	Reguliuojančio transformatoriaus RT- X įtampos reguliatoriaus (IR) atšakų perjungiklis pasiekė apatinę ribą. Esant dubliuotiems apsaugų terminalams ir poveikiams, signalo pavadinimui taikomi 260 punkto reikalavimai.	RT- 1 IR atšakų perjungiklis pasiekė apatinę ribą
591.	RT- X IR atšakų perjungiklis pasiekė viršutinę ribą	Reguliuojančio transformatoriaus RT- X įtampos reguliatoriaus (IR) atšakų perjungiklis pasiekė viršutinę ribą. Esant dubliuotiems apsaugų terminalams ir poveikiams, signalo pavadinimui taikomi 260 punkto reikalavimai.	RT- 1 IR atšakų perjungiklis pasiekė viršutinę ribą
592.	RT- X IR blokuotas nuo I _{max} ($I \geq \text{XXX}$ A)	Reguliuojančio transformatoriaus RT- X įtampos reguliatoriaus (IR) atšakų perjungiklis blokuotas darbinei srovei pasiekus nustatytą maksimalią ribą (I _{max}), skliausteliuose įrašomas šios srovės dydis A. Esant dubliuotiems apsaugų terminalams ir poveikiams, signalo pavadinimui taikomi 260 punkto reikalavimai.	RT- 1 IR blokuotas nuo I _{max} ($I \geq 500$ A)
593.	RT- X IR blokuotas išjungus RT- XX RAA	Reguliuojančio transformatoriaus RT- X įtampos reguliatoriaus (IR) atšakų perjungiklis blokuotas išjungus reguliuojančio transformatoriaus jungtuvo RT- XX apsaugas (RAA). Esant dubliuotiems apsaugų terminalams ir poveikiams, signalo pavadinimui taikomi 260 punkto reikalavimai.	RT- 1 IR blokuotas išjungus RT- 11 RAA
594.	RT- XX MSA	Reguliuojančio transformatoriaus prijunginio jungtuvo RT- XX prijunginio maksimalios srovės apsauga. Esant dubliuotiems apsaugų terminalams ir poveikiams, signalo pavadinimui taikomi 260 punkto reikalavimai.	RT- 11 MSA
595.	RT- XX MSA pagreit.	Reguliuojančio transformatoriaus prijunginio RT- XX jungtuvo maksimalios srovės apsaugos (MSA) pagreitinimas (įjungiant jungtuvą). Esant dubliuotiems apsaugų terminalams ir poveikiams, signalo pavadinimui taikomi 260 punkto reikalavimai.	RT- 11 MSA pagreit.
596.	RT- XX apsaugų pagreit.	Reguliuojančio transformatoriaus prijunginio RT- XX jungtuvo apsaugų pagreitinimas (įjungiant jungtuvą). Toks pavadinimas naudojamas tuomet, kai terminale nėra išskiriamas konkretus apsaugos tipas (MSA, A) ir, esant pagreitiniui, naudojamas bendrinis „apsaugų“ pavadinimas. Esant dubliuotiems apsaugų terminalams ir poveikiams, signalo pavadinimui taikomi 260 punkto reikalavimai.	RT- 11 apsaugų pagreit.
597.	RT- XX A	Reguliuojančio transformatoriaus prijunginio RT- XX srovės atkirta (A). Esant dubliuotiems apsaugų terminalams ir poveikiams, signalo pavadinimui taikomi 260 punkto reikalavimai.	RT- 11 A
598.	RT- XX lanko apsauga	Reguliuojančio transformatoriaus prijunginio RT- XX narvelio lanko apsauga. Esant dubliuotiems apsaugų terminalams ir poveikiams, signalo pavadinimui taikomi 260 punkto reikalavimai.	RT- 11 lanko apsauga
599.	RT- XX prijunginio kabelyje U	Reguliuojančio transformatoriaus prijunginio RT- XX kabelyje yra įtampa (U). Esant dubliuotiems apsaugų terminalams ir poveikiams, signalo pavadinimui taikomi 260 punkto reikalavimai.	RT- 11 prijunginio kabelyje U

PERDAVIMO TINKLO TRANSFORMATORIŲ PASTOČIŲ IR SKIRSTYKLŲ ĮRANGOS
NUOTOLINIO VALDYMO REIKALAVIMŲ APRAŠAS

Eil.nr.	TS bendrinis pavadinimas	TS aprašymas	TS standartizuotas pavadinimas
600.	RT-XX Umin	Reguliuojančio transformatoriaus prijunginio RT-XX minimalios įtampos apsauga (Umin). Esant dubliuotiems apsaugų terminalams ir poveikiams, signalo pavadinimui taikomi 260 punkto reikalavimai.	RT-11 Umin
601.	RT-XX išjungimas nuo RT-X Dj	Reguliuojančio transformatoriaus prijunginio jungtuvo RT-XX išjungimas nuo reguliuojančio transformatoriaus RT-X dujinės apsaugos (Dj) poveikio. Esant dubliuotiems apsaugų terminalams ir poveikiams, signalo pavadinimui taikomi 260 punkto reikalavimai.	RT-11 išjungimas nuo RT-1 Dj
602.	RT-XX įjungimo blokavimas dėl sinchronizmo kontrolės	Reguliuojančio transformatoriaus prijunginio jungtuvo RT-XX įjungimo blokavimas dėl sinchronizmo kontrolės. Esant dubliuotiems apsaugų terminalams ir poveikiams, signalo pavadinimui taikomi 260 punkto reikalavimai.	RT-11 įjungimo blokavimas dėl sinchronizmo kontrolės
603.	RT-XX išjungimas nuo RT-X Dif.	Reguliuojančio transformatoriaus prijunginio jungtuvo RT-XX išjungimas nuo reguliuojančio transformatoriaus RT-X diferencinės apsaugos (Dif.) poveikio. Esant dubliuotiems apsaugų terminalams ir poveikiams, signalo pavadinimui taikomi 260 punkto reikalavimai.	RT-11 išjungimas nuo RT-1 Dif.
604.	AT-XX išjungimas nuo RT-XX JRĮ	Autotransformatoriaus 10 kV dalies įvadinio jungtuvo AT-XX išjungimas nuo reguliuojančio transformatoriaus jungtuvo RT-XX jungtuvo rezervavimo įrenginio (JRĮ) automatikos poveikio. Esant dubliuotiems apsaugų terminalams ir poveikiams, signalo pavadinimui taikomi 260 punkto reikalavimai.	AT-11 išjungimas nuo RT-11 JRĮ
605.	TS-XX išjungimas nuo RT-XX JRĮ	Tarpsekcijinio jungtuvo (10) TS-XX išjungimas nuo reguliuojančio transformatoriaus jungtuvo RT-XX jungtuvo rezervavimo įrenginio (JRĮ) automatikos poveikio. Esant dubliuotiems apsaugų terminalams ir poveikiams, signalo pavadinimui taikomi 260 punkto reikalavimai.	TS-10 išjungimas nuo RT-11 JRĮ
[606-609]	RT-XX (SIGNALAI)	Prijunginio RT-XX jungtuvo signalai. Aprašomieji pavyzdžiai pateikti [570-573] punktuose imtinai. Signalų pavadinimų redakcija analogiška, tik įrašomi prijunginio RT-XX įrenginio operatyvinis pavadinimas.	RT-XX (SIGNALAI)
610.	TS-XX ARĮ	Tarpsekcijinio jungtuvo (10) TS-XX automatinio rezervo įjungimo (ARĮ) automatika. Esant dubliuotiems apsaugų terminalams ir poveikiams, signalo pavadinimui taikomi 260 punkto reikalavimai.	TS-10 ARĮ
[611-616]	TS-XX (SIGNALAI)	Prijunginio TS-XX ir šio prijunginio jungtuvo TS-XX signalai. Aprašomieji pavyzdžiai pateikti [560,569-573] punktuose imtinai. Signalų pavadinimų redakcija analogiška, tik įrašomi prijunginio TS-XX įrenginio operatyvinis pavadinimas.	TS-XX (SIGNALAI)
[617-625]	L-XXX (SIGNALAI)	Prijunginio L-XXX ir šio prijunginio jungtuvo L-XXX signalai. Aprašomieji pavyzdžiai pateikti [560,561,610,568-573] punktuose imtinai. Signalų pavadinimų redakcija analogiška, tik įrašomi prijunginio L-XXX įrenginio operatyvinis pavadinimas.	L-XXX (SIGNALAI)
TP_E_SK (Ugen) Jungtuvų, skyriklių padėtys			
690.	G-XX	Jungtuvo G-XX operatyvinis pavadinimas.	G-11
691.	G-XX-X	Skyriklio G-XX-X operatyvinis pavadinimas.	G-11-0
TP_E_SK (Ugen) RAA poveikiai			
692.	Ugen dalies įrenginių poveikiai į PT 330 kV įrenginių išjungimą	Elektrinės generatorinės dalies (Ugen) įrenginių poveikiai į PT 330 kV dalies išjungimą. Jeigu tai yra kitokios apsaugos (kitokia negu pateiktas JRĮ automatikos pavyzdys) tuomet įrašomas konkretus apsaugos pavadinimas. Esant dubliuotiems apsaugų terminalams ir poveikiams, signalo pavadinimui taikomi 260 punkto reikalavimai.	LE T-29 JRĮ poveikis į T-309 išjungimą LE (XXXXXX) poveikis į T-309 išjungimą

PERDAVIMO TINKLO TRANSFORMATORIŲ PASTOČIŲ IR SKIRSTYKLŲ ĮRANGOS
NUOTOLINIO VALDYMO REIKALAVIMŲ APRAŠAS

Eil.nr.	TS bendrinis pavadinimas	TS aprašymas	TS standartizuotas pavadinimas
693.	Ugen dalies įrenginių poveikiai į G-X išjungimą	Elektrinės generatorinės dalies (Ugen) įrenginių poveikiai į paties generatoriaus G-X išjungimą. Šiuo atveju nevardinama konkreti apsauga, įvardijamas tik bendrinis pavadinimas.	LE Ugen RAA poveikis į G-9 išjungimą
694.	Ugen dalies įrenginių poveikiai į PT 110 kV įrenginių išjungimą	Elektrinės generatorinės dalies (Ugen) įrenginių poveikiai į PT 110 kV dalies išjungimą. Jeigu tai yra kitokios apsaugos (kitokia negu pateiktas JRĮ automatikos pavyzdys) m tuomet įrašomas konkretus apsaugos pavadinimas. Esant dubliuotiems apsaugų terminalams ir poveikiams, signalo pavadinimui taikomi 260 punkto reikalavimai.	PE T-11 JRĮ poveikis į T-101 išjungimą PE (XXXXXX) poveikis į T-101 išjungimą
695.	Ugen dalies įrenginių poveikiai į G-X išjungimą	Elektrinės generatorinės dalies (Ugen) įrenginių poveikiai į paties generatoriaus G-X išjungimą. Šiuo atveju nevardinama konkreti apsauga, įvardijamas tik bendrinis pavadinimas.	PE Ugen RAA poveikis į G-1 išjungimą
696.	G-X perėjimas į izoliuoto/savų reikmių darbo režimą (AGV)	Elektrinės generatoriaus G-X (generatorius valdomas nuo AGV) perėjimas prie darbo, kuomet maitinamos tik savo reikmės arba maitinama išskirta izoliuota zona.	G-1 perėjimas į izoliuoto darbo režimą G-1 perėjimas į savų reikmių darbo režimą
110_TP_E_SK (110 kV) Jungtuvų, skyriklių, įžemiklių padėtys			
1146.	L-XXXXXX	Jungtuvo LX-XXX operatyvinis pavadinimas.	L-Neris
1147.	L-XX-X	Skyriklio L-XX-X operatyvinis pavadinimas.	L-Nr-0
1148.	L-XX-Xx	Įžemiklio L-XX-Xx operatyvinis pavadinimas.	L-Nr-ž
1149.	TX-Nž	STO galios transformatoriaus T-X neutralės įžemiklio TX-Nž operatyvinis pavadinimas.	T1-Nž
1150.	TX-Nž	Gamintojo blokinio galios transformatoriaus T-X neutralės įžemiklio TX-Nž operatyvinis pavadinimas.	T1-Nž
110_TP_E_SK (110 kV) RAA-TA komandų poveikiai			
1151.	L-XXXXXX Dist. [n]	Linijos L-XXXXXX prijunginio distancinės apsaugos zonos nuo I iki n-osios. Zonos numeris rašomas romėnišku skaitmeniu.	L-Neris Dist. III
	L-XXXXXX (XXX) Dist. [n]	Linijos L-XXXXXX prijunginio (XXX) apsaugų terminalo distancinės apsaugos zonos nuo I iki n-osios. Toks signalo pavadinimas naudojamas tuo atveju, kai tam pačiam prijunginiui yra naudojami 2 vnt. apsaugų terminalų ir apsaugos yra dubliuotos. Apsaugų terminalo pavadinimui (XXX) priskiriamas šio terminalo scheminis numeris. Zonos numeris rašomas romėnišku skaitmeniu. Jeigu dubliuotuose apsaugų terminaluose yra skirtingos apsaugos (pvz. viename Dist. ir Ž, o kitame - MSA), tuomet reikia naudoti paprastesnį signalo pavadinimą t.y. be terminalo scheminio pavadinimo.	L-Neris (F02) Dist. III
1152.	L-XXXXXX MSA krypt. [n]	Linijos L-XXXXXX prijunginio maksimalios srovės kryptinės apsaugos laiptas nuo I iki n-ojo. Laipto numeris rašomas romėnišku skaitmeniu. Esant dubliuotiems apsaugų terminalams ir poveikiams, signalo pavadinimui taikomi 1151 punkto reikalavimai.	L-Neris MSA II
1153.	L-XXXXXX rezervinė MSA [n]	Linijos L-XXXXXX prijunginio rezervinės maksimalios srovės apsaugos (MSA) laiptas nuo I iki n-ojo. Esant dubliuotiems apsaugų terminalams ir poveikiams, signalo pavadinimui taikomi 1151 punkto reikalavimai.	L-Neris rezervinė MSA II
1154.	L-XXXXXX apsaugų pagreit.	Linijos L-XXXXXX prijunginio apsaugų pagreitinimas (įjungiant jungtuvą). Toks pavadinimas naudojamas tuomet, kai terminale nėra išskiriamas konkretus apsaugos tipas (Dist., Ž) ir, esant pagreitimui, naudojamas bendrinis „apsaugų“ pavadinimas. Esant dubliuotiems apsaugų terminalams ir poveikiams, signalo pavadinimui taikomi 1151 punkto reikalavimai.	L-Neris apsaugų pagreit.

PERDAVIMO TINKLO TRANSFORMATORIŲ PASTOČIŲ IR SKIRSTYKLŲ ĮRANGOS
NUOTOLINIO VALDYMO REIKALAVIMŲ APRAŠAS

Eil.nr.	TS bendrinis pavadinimas	TS aprašymas	TS standartizuotas pavadinimas
1155.	L-XXXXXX Ž krypt. [n]	Linijos L-XXXXXX prijunginio įžemėjimo kryptinės apsaugos laiptas nuo I iki n-ojo. Laipto numeris rašomas romėnišku skaitmeniu. Esant dubliuotiems apsaugų terminalams ir poveikiams, signalo pavadinimui taikomi 1151 punkto reikalavimai.	L-Neris Ž krypt. III
1156.	L-XXXXXX Ž;Dist;MSA telepagreit.	Linijos L-XXXXXX prijunginio įžemėjimo apsaugos (Ž), arba distancinės apsaugos (Dist.), arba maksimalios srovės apsaugos telepagreitinimas. Esant dubliuotiems apsaugų terminalams ir poveikiams, signalo pavadinimui taikomi 1151 punkto reikalavimai.	L-Neris Ž;Dist.;MSA telepagreit.
1157.	L-XXXXXX apsauga nuo perkrovos (į signalą $I \geq XXX$ A)	Linijos L-XXXXXX prijunginio apsauga nuo perkrovos. Jeigu šios apsaugos poveikis yra dvejopas - ir į išjungimą ir į signalą, tuomet signalo pavadinimas tikslinamas skliausteliuose įrašant tekstą atitinkantį konkrečią situaciją - „į signalą“ arba „į išjungimą“. Taip pat įvardijamas srovės dydis XXX amperais (A). Esant dubliuotiems apsaugų terminalams ir poveikiams, signalo pavadinimui taikomi 1151 punkto reikalavimai.	L-Neris apsauga nuo perkrovos (į signalą $I \geq 450$ A)
1158.	L-XXXXXX apsauga nuo perkrovos (į išjungimą $I \geq XXX$ A)	Linijos L-XXXXXX prijunginio apsauga nuo perkrovos. Jeigu šios apsaugos poveikis yra dvejopas - ir į išjungimą ir į signalą, tuomet signalo pavadinimas tikslinamas skliausteliuose įrašant tekstą atitinkantį konkrečią situaciją - „į signalą“ arba „į išjungimą“. Taip pat įvardijamas srovės dydis XXX amperais (A). Esant dubliuotiems apsaugų terminalams ir poveikiams, signalo pavadinimui taikomi 1151 punkto reikalavimai.	L-Neris apsauga nuo perkrovos (į išjungimą $I \geq 500$ A)
1159.	L-XXXXXX A	Linijos L-XXXXXX prijunginio srovės atkirta (A). Esant dubliuotiems apsaugų terminalams ir poveikiams, signalo pavadinimui taikomi 1108 punkto reikalavimai.	L-Neris A
1160.	L-XXXXXX NA	Linijos L-XXXXXX prijunginio nukrovimo automatika (NA). Esant dubliuotiems apsaugų terminalams ir poveikiams, signalo pavadinimui taikomi 1151 punkto reikalavimai.	L-Neris NA
1161.	L-XXXXXX DA	Linijos L-XXXXXX prijunginio dalijimo automatika (DA). Esant dubliuotiems apsaugų terminalams ir poveikiams, signalo pavadinimui taikomi 1151 punkto reikalavimai.	L-Neris DA
1162.	L-XXXXXX ARLA	Linijos L-XXXXXX prijunginio asinchroninio režimo likvidavimo automatika (ARLA). Esant dubliuotiems apsaugų terminalams ir poveikiams, signalo pavadinimui taikomi 1151 punkto reikalavimai.	L-Neris ARLA
1163.	L-XXXXXX (XXX) TPĮ gauta [n]k. 'XXXXXXXXXX'	Linijos L-XXXXXX prijunginio telekomandų perdavimo įrenginio (TPĮ) poveikis, gavus komandą nuo 1-os iki n-osios. Signalo pavadinime įrašomas „XXXXXXXXXX“ - gautos komandos trumpas apibūdinimas.	1) L-Neris TPĮ gauta 1k. 'Dist. pagreit.'
		Linijos L-XXXXXX prijunginio telekomandų perdavimo įrenginio (TPĮ) (XXX) komplekto poveikis, gavus komandą nuo 1-os iki n-osios. Signalo pavadinime TPĮ (XXX) komplekto scheminis pavadinimas rašomas tik tais atvejais, kuomet būtina išvengti signalų pavadinimų dubliavimo, kai yra 2 vnt. TPĮ komplektų. Signalo pavadinime 'XXXXXXXXXX' - komandos apibūdinimas rašomas tik tais atvejais, jeigu signalo pavadinimas kartu su komandos apibūdinimu neviršija 64 simbolių kiekio tame tarpe įskaičiuojant ir tarpus tarp simbolių. Taip pat būtina sąlyga prisilaikyti vienodo telekomandų įvardijimo principo t.y. jeigu jau rašomas telekomandos apibūdinimas, tuomet jis turi būti rašomas visoms gaunamoms/siunčiamoms telekomandoms, jeigu nerašomas - tai nerašomas taip pat visoms gaunamoms/siunčiamoms telekomandoms. Prioritetai telekomandų pavadinimų variantams:	2) L-Neris TPĮ gauta 1k.
		1) pirmasis variantas; 2) antrasis variantas (kai ilgas komandos apibūdinimas ir neužtenka simbolių);	3) L-Neris (LP2) TPĮ gauta 1k. 'Dist. pagreit.'

PERDAVIMO TINKLO TRANSFORMATORIŲ PASTOČIŲ IR SKIRSTYKLŲ ĮRANGOS
NUOTOLINIO VALDYMO REIKALAVIMŲ APRAŠAS

Eil.nr.	TS bendrinis pavadinimas	TS aprašymas	TS standartizuotas pavadinimas
		3) trečiasis variantas (mazginės skirstyklos, turinčios tranzitinių linijų, tarpstemininių linijų, kuomet yra dubliuojami apsaugų komplektai).	
		Linijos L-XXXXXX prijunginio telekomandų perdavimo įrenginio (TPĮ) poveikis, gavus komandą nuo A iki Z. Signalo pavadinime įrašomas 'XXXXXXXXXX' - komandos trumpas apibūdinimas. Raidinis pavadinimas naudojamas tais atvejais, kuomet TPĮ konfigūravimas numatytas raidiniais, o ne skaitmeniniais telekomandų žymėjimais ir neįmanomas telekomandų žymėjimo konfigūravimas skaitmenimis. Esant galimybei rinktis skaitmeninį arba raidinį telekomandų žymėjimą, prioritetą teikiamas skaitmeniniam žymėjimui. Dėl telekomandos standartizuoto pavadinimo taikomi prieš tai pateikti reikalavimai.	1) L-Neris TPĮ gauta Ck. 'Dist. pagreit.'
			2) L-Neris TPĮ gauta Ck.
			3) L-Neris (LP2) TPĮ gauta Ck. 'Dist. pagreit.'
1164.	L-XXXXXX (XXX) TPĮ išsiųsta [n]k. „XXXXXXXXXX“	Linijos L-XXXXXX prijunginio telekomandų perdavimo įrenginio (TPĮ) poveikis, išsiuntus komandą nuo 1-os iki n-osios. Signalo pavadinime įrašomas 'XXXXXXXXXX' - išsiųstos komandos trumpas apibūdinimas.	1) L-Neris TPĮ išsiųsta 1k. 'Dist. pagreit.'
		Linijos L-XXXXXX prijunginio telekomandų perdavimo įrenginio (TPĮ) (XXX) komplekto poveikis, išsiuntus komandą nuo 1-os iki n-osios. Signalo pavadinime TPĮ (XXX) komplekto scheminis pavadinimas rašomas tik tais atvejais, kuomet būtina išvengti signalų pavadinimų dubliavimo, kai yra 2 vnt. TPĮ komplektų. Signalo pavadinime 'XXXXXXXXXX' - komandos apibūdinimas rašomas tik tais atvejais, jeigu signalo pavadinimas kartu su komandos apibūdinimu neviršija 64 simbolių kiekio tame tarpe įskaičiuojant ir tarpus tarp simbolių. Taip pat būtina sąlyga prisilaikyti vienodo telekomandų įvardijimo principo t.y. jeigu jau rašomas telekomandos apibūdinimas, tuomet jis turi būti rašomas visoms gaunamoms/siunčiamoms telekomandoms, jeigu nerašomas - tai nerašomas taip pat visoms gaunamoms/siunčiamoms telekomandoms. Prioritetai telekomandų pavadinimų variantams:	2) L-Neris TPĮ išsiųsta 1k.
		1) pirmasis variantas;	3) L-Neris (LP2) TPĮ išsiųsta 1k. 'Dist. pagreit.'
		2) antrasis variantas (kai ilgas komandos apibūdinimas ir neužtenka simbolių);	
		3) trečiasis variantas (mazginės skirstyklos, turinčios tranzitinių linijų, tarpstemininių linijų, kuomet yra dubliuojami apsaugų komplektai).	
		Linijos L-XXXXXX prijunginio telekomandų perdavimo įrenginio (TPĮ) poveikis, išsiuntus komandą nuo A iki Z. Signalo pavadinime įrašomas 'XXXXXXXXXX' - komandos trumpas apibūdinimas. Raidinis pavadinimas naudojamas tais atvejais, kuomet TPĮ konfigūravimas numatytas raidiniais, o ne skaitmeniniais telekomandų žymėjimais ir neįmanomas telekomandų žymėjimo konfigūravimas skaitmenimis. Esant galimybei rinktis skaitmeninį arba raidinį telekomandų žymėjimą, prioritetą teikiamas skaitmeniniam žymėjimui. Dėl telekomandos standartizuoto pavadinimo taikomi prieš tai pateikti reikalavimai.	1) L-Neris TPĮ išsiųsta Ck. 'Dist. pagreit.'
			2) L-Neris TPĮ siųstuvo išsiųsta Ck.
			3) L-Neris (LP2) TPĮ išsiųsta Ck. 'Dist. pagreit.'
1165.	L-XXXXXX JRĮ	Jungtuvo L-XXXXXX rezervavimo įrenginio (JRĮ) automatikos poveikis. Esant dubliuotiems apsaugų terminalams ir poveikiams, signalo pavadinimui taikomi 1151 punkto reikalavimai.	L-Neris JRĮ
1166.	L-XXXXXX AKĮ	Jungtuvo L-XXXXXX automatinio kartotinio įjungimo (AKĮ) automatikos poveikis. Esant dubliuotiems apsaugų terminalams ir poveikiams, signalo pavadinimui taikomi 1151 punkto reikalavimai.	L-Neris AKĮ
1167.	L-XXXXXX AKĮ draudimas	Jungtuvo L-XXXXXX automatinio kartotinio įjungimo (AKĮ) automatikos poveikio draudimas. Esant dubliuotiems apsaugų terminalams ir poveikiams, signalo pavadinimui taikomi 1151 punkto reikalavimai.	L-Neris AKĮ draudimas

PERDAVIMO TINKLO TRANSFORMATORIŲ PASTOČIŲ IR SKIRSTYKLŲ ĮRANGOS
NUOTOLINIO VALDYMO REIKALAVIMŲ APRAŠAS

Eil.nr.	TS bendrinis pavadinimas	TS aprašymas	TS standartizuotas pavadinimas
1168.	L-XXXXXX (rezervas n)	Jungtuvo L-XXXXXX rezervinis signalas n, kuris numatomas techninio projekto etape. Darbo projekto etape rezerviniai signalai konkretizuojami konkrečiais apsaugų poveikiais arba RFVT būsenomis pagal išduotus PSO RAA nuostatus. Rezerviniai signalai, kurie darbo projekto etape nepakeičiami nei konkrečiais apsaugų poveikiais arba RFVT būsenų signalais bei to nereikalaujama pagal išduodamus PSO RAA nuostatus, darbo projekto etape neįtraukiami į signalų sąrašus bei nekonfigūruojami nei DVS nei TSP].	L-Neris (rezervas 2)
1169.	L-XXXXXX įjungimo grandinė	Jungtuvo L-XXXXXX įjungimo grandinė.	L-Neris įjungimo grandinė
1170.	L-XXXXXX išjungimo grandinė [n]	Jungtuvo L-XXXXXX išjungimo grandinės I arba II. Išjungimo grandinės numeris rašomas romėnišku skaitmeniu.	L-Neris išjungimo grandinė II
1171.	L-XXXXXX SF6 dujų slėgis	Jungtuvo L-XXXXXX SF6 dujų slėgis.	L-Neris SF6 dujų slėgis
1172.	L-XXXXXX valdymas dėl SF6 dujų slėgio	Jungtuvo L-XXXXXX valdymas dėl SF6 dujų slėgio.	L-Neris valdymas dėl SF6 dujų slėgio
1173.	L-XXXXXX pavara	Jungtuvo L-XXXXXX pavara.	L-Neris pavara
1174.	L-XXXXXX pavaros variklio terminė apsauga (XXX-XX)	Jungtuvo L-XXXXXX pavaros variklio terminė apsauga. (XXX-XX) - įrašomas spintos, kurioje sumontuota variklio terminė apsauga, pavadinimas ir terminės apsaugos scheminis žymėjimas.	L-Neris pavaros variklio terminė apsauga (pavara-A1)
1175.	L-XXXXXX prijunginio skyr./žem. pavaros variklio terminė apsauga (XXX-XX)	Skyriklio L-XXX-X pavaros variklio terminė apsauga. (XXX-XX) - įrašomas spintos, kurioje sumontuota variklio terminė apsauga, pavadinimas ir terminės apsaugos scheminis žymėjimas.	L-Nr-0 pavaros variklio terminė apsauga (pavara-A1)
		Įžemiklio L-XXX-Xx pavaros variklio terminė apsauga. (XXX-XX) - įrašomas spintos, kurioje sumontuota variklio terminė apsauga, pavadinimas ir terminės apsaugos scheminis žymėjimas.	L-Nr-0ž pavaros variklio terminė apsauga (pavara-A1)
1176.	E apsaugų poveikis į T-XXX išjungimą (apibendrintas)	Elektrinės apsaugų poveikis į jungtuvo T-XXX išjungimą. Tai yra apibendrintas (nuo daugiau negu vieno apsaugų poveikio į T-XXX išjungimą) signalas.	E RAA poveikis į T-101 išjungimą
1177.	T-XXX DA	Elektrinės blokinio galios transformatoriaus prijunginio jungtuvo T-XXX dalijimo automatika (DA). Esant dubliuotiems apsaugų terminalams ir poveikiams, signalo pavadinimui taikomi 1151 punkto reikalavimai.	T-101 DA
1178.	T-XXX Ž	Elektrinės blokinio galios transformatoriaus T-XXX prijunginio įžemėjimo apsaugos (Ž) poveikis. Esant dubliuotiems apsaugų terminalams ir poveikiams, signalo pavadinimui taikomi 1151 punkto reikalavimai.	T-101 Ž
1179.	T-XXX Ž krypt.	Elektrinės blokinio galios transformatoriaus T-XXX prijunginio įžemėjimo (Ž) kryptinės apsaugos poveikis. Esant dubliuotiems apsaugų terminalams ir poveikiams, signalo pavadinimui taikomi 1151 punkto reikalavimai.	T-101 Ž krypt.
1180.	T-XXX MSA	Elektrinės blokinio galios transformatoriaus T-XXX prijunginio maksimalios srovės apsaugos (MSA) poveikis. Esant dubliuotiems apsaugų terminalams ir poveikiams, signalo pavadinimui taikomi 1151 punkto reikalavimai.	T-101 MSA
1181.	T-XXX MSA krypt.	Elektrinės blokinio galios transformatoriaus T-XXX prijunginio maksimalios srovės (MSA) kryptinės apsaugos poveikis. Esant dubliuotiems apsaugų terminalams ir poveikiams, signalo pavadinimui taikomi 1151 punkto reikalavimai.	T-101 MSA krypt.
1182.	T-XXX apsaugų pagreit.	Elektrinės blokinio galios transformatoriaus T-XXX prijunginio apsaugų pagreitinimo poveikis. Esant dubliuotiems apsaugų terminalams ir poveikiams, signalo pavadinimui taikomi 1151 punkto reikalavimai.	T-101 apsaugų pagreit.

PERDAVIMO TINKLO TRANSFORMATORIŲ PASTOČIŲ IR SKIRSTYKLŲ ĮRANGOS
NUOTOLINIO VALDYMO REIKALAVIMŲ APRAŠAS

Eil.nr.	TS bendrinis pavadinimas	TS aprašymas	TS standartizuotas pavadinimas
1183.	T-XXX rezervinė MSA	Elektrinės blokinio galios transformatoriaus T-XXX prijunginio rezervinės maksimalios srovės apsaugos (MSA) poveikis. Esant dubliuotiems apsaugų terminalams ir poveikiams, signalo pavadinimui taikomi 1151 punkto reikalavimai.	T-101 rezervinė MSA
1184.	T-XXX Umin ($U \leq XXX$ kV)	Elektrinės blokinio galios transformatoriaus T-XXX prijunginio minimalios įtampos apsaugos (Umin) poveikis. Skliausteliuose įvardijamas įtampos dydis XXX kilovoltais (kV), kuriams esant suveikia apsauga. Esant dubliuotiems apsaugų terminalams ir poveikiams, signalo pavadinimui taikomi 1151 punkto reikalavimai.	T-101 Umin ($U \leq 100$ kV)
1185.	T-XXX Umax ($U \geq XXX$ kV)	Elektrinės blokinio galios transformatoriaus T-XXX prijunginio maksimalios įtampos apsaugos (Umax) poveikis. Skliausteliuose įvardijamas įtampos dydis XXX kilovoltais (kV), kuriams esant suveikia apsauga. Esant dubliuotiems apsaugų terminalams ir poveikiams, signalo pavadinimui taikomi 1151 punkto reikalavimai.	T-101 Umax ($U \leq 128$ kV)
[1186-1196]	T-XXX (SIGNALAI)	Prijunginio T-XXX ir šio prijunginio jungtuvo T-XXX signalai. Aprašomieji pavyzdžiai pateikti [1165-1175] punktuose imtinai. Signalų pavadinimų redakcija analogiška, tik įrašomas prijunginio T-XXX įrenginio operatyvinis pavadinimas.	T-XXX (SIGNALAI)
1197.	ŠX-XXX ŠDA	Šynų sekcijos (sistemos) ŠX-XXX šynų diferencinė apsauga (ŠDA). Esant dubliuotiems apsaugų terminalams ir poveikiams, signalo pavadinimui taikomi 1151 punkto reikalavimai.	Š1-110 ŠDA
1198.	ŠX-XXX SUM	Šynų sekcijos (sistemos) ŠX-XXX suminė apsauga (SUM). Esant dubliuotiems apsaugų terminalams ir poveikiams, signalo pavadinimui taikomi 1151 punkto reikalavimai.	Š1-110 SUM
1199.	TS-XXX Dist. [n]	TS-XXX prijunginio apsaugų terminalo distancinės apsaugos zonos nuo I iki n-osios poveikis. Esant dubliuotiems apsaugų terminalams ir poveikiams, signalo pavadinimui taikomi 1151 punkto reikalavimai.	TS-100 Dist. III
1200.	TS-XXX Dist. blokavimas	TS-XXX prijunginio apsaugų terminalo distancinės apsaugos blokavimo poveikis. Esant dubliuotiems apsaugų terminalams ir poveikiams, signalo pavadinimui taikomi 1151 punkto reikalavimai.	TS-100 Dist. blokavimas
[1201-1218]	TS-XXX (SIGNALAI)	Prijunginio TS-XXX ir šio prijunginio jungtuvo TS-XXX signalai. Aprašomieji pavyzdžiai pateikti [1152-1155, 1157, 1158, 1161, 1165-1175] punktuose imtinai. Signalų pavadinimų redakcija analogiška, tik įrašomas prijunginio TS-XXX įrenginio operatyvinis pavadinimas.	TS-XXX (SIGNALAI)
[1219-1226]	T-XXX (SIGNALAI)	Prijunginio T-XXX signalai. Aprašomieji pavyzdžiai pateikti [1180-1183, 1178, 1179, 1184, 1185] punktuose imtinai. Signalų pavadinimų redakcija analogiška, tik įrašomas prijunginio T-XXX įrenginio operatyvinis pavadinimas.	T-XXX (SIGNALAI)
1227.	T-XXX ARĮ	Galios transformatoriaus T-XXX prijunginio automatinio rezervo įjungimo (ARĮ) automatika. Esant dubliuotiems apsaugų terminalams ir poveikiams, signalo pavadinimui taikomi 1108 punkto reikalavimai.	T-101 ARĮ
1228.	T-XXX ARĮ draudimas	Galios transformatoriaus T-XXX prijunginio automatinio rezervo įjungimo (ARĮ) automatikos draudimas. Esant dubliuotiems apsaugų terminalams ir poveikiams, signalo pavadinimui taikomi 1151 punkto reikalavimai.	T-101 ARĮ draudimas
1229.	ST RAA poveikis į T-XXX išjungimą (apibendrintas)	Skirstomojo tinklo (ST) dalies RAA poveikis į T-XXXX išjungimą (apibendrintas). Esant dubliuotiems apsaugų terminalams ir poveikiams, signalo pavadinimui taikomi 1151 punkto reikalavimai.	ST RAA poveikis į T-101 išjungimą

PERDAVIMO TINKLO TRANSFORMATORIŲ PASTOČIŲ IR SKIRSTYKLŲ ĮRANGOS
NUOTOLINIO VALDYMO REIKALAVIMŲ APRAŠAS

Eil.nr.	TS bendrinis pavadinimas	TS aprašymas	TS standartizuotas pavadinimas
1230.	ST T- X ARĮ	Skirstomojo tinklo (ST) galios transformatoriaus T- X automatinio rezervo įjungimo (ARĮ) automatikos poveikis. Esant dubliuotiems apsaugų terminalams ir poveikiams, signalo pavadinimui taikomi 1151 punkto reikalavimai.	ST T- 1 ARĮ
1231.	ADN (apibendrintas)	Automatinio dažnuminio nukrovimo (ADN) automatika (apibendrintas).	ADN
1232.	DAKĮ (apibendrintas)	Dažnuminio automatinio kartotinio įjungimo (DAKĮ) automatika (apibendrintas).	DAKĮ
1233.	NA (apibendrintas)	Nukrovimo automatika (NA) (apibendrintas).	NA
1234.	NAKĮ (apibendrintas)	Nukrovimo automatinio kartotinio įjungimo (NAKĮ) automatika (apibendrintas).	NAKĮ
[1235-1245]	T- XXX (SIGNALAI)	Prijunginio T- XXX signalai. Aprašomieji pavyzdžiai pateikti [1165-1175] punktuose imtinai. Signalų pavadinimų redakcija analogiška, tik įrašomas prijunginio T- XXX įrenginio operatyvinis pavadinimas.	T- XXX (SIGNALAI)
1246.	ST- XXX SF6 dujų slėgio pažemėjimas [n]	Srovės transformatoriaus ST- XXX dviejų pakopų SF6 dujų slėgio pažemėjimo signalas (I - SF6 dujų nuotėkis, II - SF6 dujų avarinis lygis).	ST- 101 SF6 dujų nuotėkis ST- 101 SF6 dujų avarinis lygis
1247.	IT- XXX SF6 dujų slėgio pažemėjimas [n]	Įtampos transformatoriaus IT- XXX dviejų pakopų SF6 dujų slėgio pažemėjimo signalas (I - SF6 dujų nuotėkis, II - SF6 dujų avarinis lygis).	IT- 101 SF6 dujų nuotėkis IT- 101 SF6 dujų avarinis lygis
110_KL (110 kV) technologiniai signalai			
1349.	Vandens lygis šulinyje padidėjo	110 kV kabelinės linijos šulinyje UŠ- XX padidėjo vandens lygis aukščiau leistino.	UŠ- 11 šulinyje padidėjo vandens lygis
1350.	110 kV KL slėgis >= max leistinam slėgiui	110 kV kabelinėje linijos šulinyje UŠ- XX kabelyje padidėjo alyvos slėgis daugiau leistino.	UŠ- 11 (110) KL slėgis (≥4 Bar)
1351.	110 kV KL slėgis <= min leistinam slėgiui	110 kV kabelinėje linijos šulinyje UŠ- XX kabelyje sumažėjo alyvos slėgis mažiau leistino.	UŠ- 11 (110) KL slėgis (≤3 Bar)
1352.	Priešgaisrinė signalizacija	110 kV kabelinės linijos šulinyje UŠ- XX patalpoje suveikė gaisrinė signalizacija.	UŠ- 11 gaisrinė signalizacija

Lentelė Nr.2 „Valdymo/darbo/RAA/RFVT režimų, TA komandų būsenų signalų aprašomoji lentelė“

Eil.nr.	TS bendrinis pavadinimas	TS aprašymas	TS standartizuotas pavadinimas
400_330_TP_E_SK (400-330 kV) Valdymo/Darbo/RAA/TA komandų būsenų signalai			
144.	LN XXX RAA nuostatų [n]	Linijos LN XXX prijunginio RAA nuostatų grupės nuo I iki n-osios. RAA nuostatų grupės numeris rašomas romėnišku skaitmeniu. Signalų pavadinimo pabaigoje įrašoma informacija (XXX-XXX), kur pirmoji XXX reiškia spintos, kurioje sumontuotas RAA terminalas, scheminį numerį, antroji XXX - RAA terminalo scheminį žymėjimą.	1) LN 332 RAA nuostatų grupė III (R1-F01)
	LN XXX (XXX) RAA nuostatų grupė [n]	Linijos LN XXX prijunginio (XXX) apsaugų terminalo RAA nuostatų grupės nuo I iki n-osios. Toks signalo pavadinimas naudojamas tuo atveju, kai tam pačiam prijunginiui yra naudojami 2 vnt. apsaugų terminalų ir apsaugos yra dubliuotos. Apsaugų terminalo pavadinimui (XXX) priskiriamas apsaugų komplekto pavadinimas/numeris. RAA nuostatų grupės numeris rašomas romėnišku skaitmeniu. Signalų pavadinimo pabaigoje įrašoma informacija (XXX-XXX), kur pirmoji XXX reiškia spintos, kurioje sumontuotas RAA terminalas, scheminį numerį, antroji XXX - RAA terminalo scheminį žymėjimą. Signalų pavadinimų naudojimo prioritetiškumas: 1. Naudojama daugumoje atveju, kuomet nėra dubliuoti apsaugų komplektai;	2) LN 332 (LP2) RAA nuostatų grupė III (R1-F01)
			3) LN 332 1 kompl. RAA nuostatų grupė III (R1-F01)

PERDAVIMO TINKLO TRANSFORMATORIŲ PASTOČIŲ IR SKIRSTYKLŲ ĮRANGOS
NUOTOLINIO VALDYMO REIKALAVIMŲ APRAŠAS

Eil.nr.	TS bendrinis pavadinimas	TS aprašymas	TS standartizuotas pavadinimas
		<p>2. Naudojama tais atvejais, kuomet dubliuoti apsaugų komplektai ir apsaugų komplektai turi scheminius žymėjimus;</p> <p>3. Naudojama tais atvejais, kuomet dubliuoti apsaugų komplektai ir apsaugų komplektai neturi scheminių žymėjimų, o tiesiog įvardinami komplektų numeriais.</p>	
145.	[T-XXX (LN XXX RAA) U grandinių aj (AS) gnybtynas]	[tampos transformatoriaus ([T-XXX) (priskiriama linijai LN XXX) RAA įtampos grandinių (U) automatinio jungiklio (aj) būseną. Signalo pavadinimo pabaigoje įrašoma informacija (XXX-XXX), kur pirmoji XXX reiškia atviros skirstyklos spintos, kurioje sumontuotas aj, pavadinimą, antroji XXX - aj scheminį žymėjimą.	[T-332 (LN 332 RAA) U grandinių aj (LN 332 gnybt.-SF10)
		Jeigu nuo [T-XXX LN XXX prijunginio RAA įtampos grandinėms naudojami 2 vnt. aj, tuomet signalo pavadinime įtraukiama informacija dėl [T-XXX, nuo kurio yra pajungtos prijunginio RAA U grandinės, apvijų jungimo schemas t.y. žvaigždės arba atviro trikampio.	[T-332 (LN 332 žvaigždė RAA) U grand. aj (LN 332 gnybt.-SF10)
			[T-332 (LN 332 atv.trik. RAA) U grand. aj (LN 332 gnybt.-SF11)
146.	[T-XXX (LN XXX EEA) U grandinių aj (AS) gnybtynas]	[tampos transformatoriaus ([T-XXX) (priskiriama linijai LN XXX) elektros energijos apskaitos (EEA) įtampos grandinių (U) automatinio jungiklio (aj) būseną. Signalo pavadinimo pabaigoje įrašoma informacija (XXX-XXX), kur pirmoji XXX reiškia atviros skirstyklos spintos, kurioje sumontuotas aj, pavadinimą, antroji XXX - aj scheminį žymėjimą.	[T-332 (LN 332 EEA) U grandinių aj (LN 332 KAS-SF10)
		EEA pavadinimas gali būti keičiamas į (priklausomai nuo to, kokios ir kiek apsaugų komplektų naudojama):	[T-332 (LN 332 PKA) U grandinių aj (LN 332 KAS-SF10)
		<ol style="list-style-type: none"> 1. PKA - pagrindinė komercinė apskaita; 2. DKA - dubliuojanti komercinė apskaita; 3. TA - techninė apskaita. 	[T-332 (LN 332 DKA) U grandinių aj (LN 332 KAS-SF10)
147.	LN XXX TPĮ imt. [n]k. 'XXXXXXXXXX'	Linijos LN XXX prijunginio telekomandų perdavimo įrenginio (TPĮ) imtuvo komandos nuo 1-os iki n-osios būseną. Signalo pavadinime įrašomas imtuvo 'XXXXXXXXXX' - komandos trumpas apibūdinimas.	1) LN 332 TPĮ imt. 1k. 'Dist. pagreit.'
		Linijos LN XXX prijunginio telekomandų perdavimo įrenginio (TPĮ) imtuvo (XXX) komplekto komandos nuo 1-os iki n-osios būseną. Signalo pavadinime TPĮ imtuvo (XXX) komplekto scheminis pavadinimas rašomas tik tais atvejais, kuomet būtina išvengti signalų pavadinimų dubliavimo, kai yra 2 komplektai apsaugų. Signalo pavadinime 'XXXXXXXXXX' - imtuvo komandos apibūdinimas rašomas tik tais atvejais, jeigu signalo pavadinimas kartu su komandos apibūdinimu neviršija 64 simbolių kiekio tame tarpe įskaičiuojant ir tarpus tarp simbolių. Taip pat būtina sąlyga prisilaikyti vienodo telekomandų įvardijimo principo t.y. jeigu jau rašomas imtuvo telekomandos apibūdinimas, tuomet jis turi būti rašomas visoms imtuvų/siūstuvų telekomandoms, jeigu nerašomas - tai nerašomas taip pat visoms imtuvų/siūstuvų telekomandoms. Prioritetai telekomandų pavadinimų variantams:	2) LN 332 TPĮ imt. 1k.
		<ol style="list-style-type: none"> 1) pirmasis variantas; 2) antrasis variantas (kai ilgas komandos apibūdinimas ir neužtenka simbolių); 3) trečiasis variantas (mazginės skirstyklos, turinčios tranzitinių linijų, tarpsteminė linijų, kuomet yra dubliuojami apsaugų komplektai). 	3) LN 332 (LP2) TPĮ imt. 1k. 'Dist. pagreit.'

PERDAVIMO TINKLO TRANSFORMATORIŲ PASTOČIŲ IR SKIRSTYKLŲ ĮRANGOS
NUOTOLINIO VALDYMO REIKALAVIMŲ APRAŠAS

Eil.nr.	TS bendrinis pavadinimas	TS aprašymas	TS standartizuotas pavadinimas
		Linijos LN XXX prijunginio telekomandų perdavimo įrenginio (TPI) imtuvo komandos nuo A iki Z būseną, signalo pavadinime įrašomas 'XXXXXXXXXX' - komandos trumpas apibūdinimas. Raidinis pavadinimas naudojamas tais atvejais, kuomet TPI konfigūravimas numatytas raidiniais, o ne skaitmeniniais telekomandų žymėjimais ir neįmanomas telekomandų žymėjimo konfigūravimas skaitmenimis. Esant galimybei rinktis skaitmeninį arba raidinį telekomandų žymėjimą, prioritetą teikiamas skaitmeniniam žymėjimui. Dėl telekomandos standartizuoto pavadinimo taikomi prieš tai pateikti reikalavimai.	1) LN 332 TPI imt. Ck. 'Dist. pagreit.' 2) LN 332 TPI imt. Ck. 3) LN 332 (LP2) TPI imt. Ck. 'Dist. pagreit.'
148.	LN XXX TPI siųst. [n]k. "XXXXXXXXXX"	Linijos LN XXX prijunginio telekomandų perdavimo įrenginio (TPI) siųstuvo komandos nuo 1-os iki n-osios būseną. Signalo pavadinime įrašomas 'XXXXXXXXXX' - komandos trumpas apibūdinimas.	1) LN 332 TPI siųst. 1k. 'Dist. pagreit.'
		Linijos LN XXX prijunginio telekomandų perdavimo įrenginio (TPI) (XXX) komplekto siųstuvo komandos nuo 1-os iki n-osios būseną. Signalo pavadinime TPI imtuvo (XXX) komplekto scheminis pavadinimas rašomas tik tais atvejais, kuomet būtina išvengti signalų pavadinimų dubliavimo, kai yra 2 komplektai apsaugų. Signalo pavadinime 'XXXXXXXXXX' - komandos apibūdinimas rašomas tik tais atvejais, jeigu signalo pavadinimas kartu su komandos apibūdinimu neviršija 64 simbolių kiekio tame tarpe įskaičiuojant ir tarpus tarp simbolių. Taip pat būtina sąlyga prisilaikyti vienodo telekomandų įvardijimo principo t.y. jeigu jau rašomas telekomandos apibūdinimas, tuomet jis turi būti rašomas visoms imtuvų/siųstuvų telekomandoms, jeigu nerašomas - tai nerašomas taip pat visoms imtuvų/siųstuvų telekomandoms. Prioritetai telekomandų pavadinimų variantams: 1) pirmasis variantas; 2) antrasis variantas (kai ilgas komandos apibūdinimas ir neužtenka simbolių); 3) trečiasis variantas (mazginės skirstyklos, turinčios tranzitinių linijų, tarpsteminio linijų, kuomet yra dubliuojami apsaugų komplektai).	2) LN 332 TPI siųst. 1k. 3) LN 332 (LP2) TPI siųst. 1k. 'Dist. pagreit.'
		Linijos LN XXX prijunginio telekomandų perdavimo įrenginio (TPI) siųstuvo komandos nuo A iki Z būseną, signalo pavadinime įrašomas 'XXXXXXXXXX' - komandos trumpas apibūdinimas. Raidinis pavadinimas naudojamas tais atvejais, kuomet TPI konfigūravimas numatytas raidiniais, o ne skaitmeniniais telekomandų žymėjimais ir neįmanomas telekomandų žymėjimo konfigūravimas skaitmenimis. Esant galimybei rinktis skaitmeninį arba raidinį telekomandų žymėjimą, prioritetą teikiamas skaitmeniniam žymėjimui. Dėl telekomandos standartizuoto pavadinimo taikomi prieš tai pateikti reikalavimai.	1) LN 332 TPI siųst. Ck. 'Dist. pagreit.' 2) LN 332 TPI siųst. Ck.
			3) LN 332 (LP2) TPI siųst. Ck. 'Dist. pagreit.'
149.	LN XXX TPI komandų nuotolinio valdymo režimas	Linijos LN XXX prijunginio telekomandų perdavimo įrenginio (TPI) komandų (gaunamų/siunčiamų) nuotolinio valdymo režimo būseną. Signalo pavadinimo gale skliausteliuose (XXX-XXX) įrašomas spintos scheminis numeris ir TPI įrenginio scheminis žymėjimas.	LN 332 TPI komandų nuotolinio valdymo režimas (R10-F02)
		Jeigu linijos LN XXX prijunginiui yra dubliuojama TPI įranga, tuomet TPI priskiramas (XXX) apsaugų komplekto pavadinimas/numeris. Signalo pavadinimo pabaigoje įrašoma informacija (XXX-XXX), kur pirmoji XXX reiškia spintos, kurioje sumontuotas TPI, scheminį numerį, antroji XXX - TPI scheminį žymėjimą. Signalų pavadinimų naudojimo prioritetiškumas: 1. Naudojama daugumoje atveju, kuomet nėra dubliuoti TPI komplektai;	1) LN 332 TPI komandų nuotolinio valdymo režimas (R10-F02) 2) LN 332 (LP2) TPI komandų nuotolinio valdymo režimas (R10-F02)

PERDAVIMO TINKLO TRANSFORMATORIŲ PASTOČIŲ IR SKIRSTYKLŲ ĮRANGOS
NUOTOLINIO VALDYMO REIKALAVIMŲ APRAŠAS

Eil.nr.	TS bendrinis pavadinimas	TS aprašymas	TS standartizuotas pavadinimas
		<p>2. Naudojama tais atvejais, kuomet dubliuoti TPĮ komplektai ir TPĮ komplektai turi scheminius žymėjimus;</p> <p>3. Naudojama tais atvejais, kuomet dubliuoti TPĮ komplektai ir TPĮ komplektai neturi scheminių žymėjimų, o tiesiog įvardinami komplektų numeriais.</p>	3) LN 332 1 kompl. TPĮ komandų nuotolinio valdymo režimas (R10-F02)
150.	LN XXX TPĮ imt. visos komandos	Linijos LN XXX prijunginio telekomandų perdavimo įrenginio (TPĮ) imtuvo visų komandų būseną.	LN 332 TPĮ imt. visos komandos
		Linijos LN XXX prijunginio telekomandų perdavimo įrenginio (TPĮ) imtuvo visų komandų būseną. Naudojama tais atvejais, kuomet dubliuoti TPĮ komplektai ir TPĮ komplektai turi scheminius žymėjimus	LN 322 (LP2) TPĮ imt. visos komandos
		Linijos LN XXX prijunginio telekomandų perdavimo įrenginio (TPĮ) imtuvo visų komandų būseną. Naudojama tais atvejais, kuomet dubliuoti TPĮ komplektai ir TPĮ komplektai neturi scheminių žymėjimų, o tiesiog įvardinami komplektų numeriais.	LN 332 1 kompl. TPĮ imt. visos komandos
151.	LN XXX TPĮ siųst. visos komandos	Linijos LN XXX prijunginio telekomandų perdavimo įrenginio (TPĮ) siųstuvo visų komandų būseną.	LN 332 TPĮ siųst. visos komandos
		Linijos LN XXX prijunginio telekomandų perdavimo įrenginio (TPĮ) siųstuvo visų komandų būseną. Naudojama tais atvejais, kuomet dubliuoti TPĮ komplektai ir TPĮ komplektai turi scheminius žymėjimus.	LN 322 (LP2) TPĮ siųst. visos komandos
		Linijos LN XXX prijunginio telekomandų perdavimo įrenginio (TPĮ) siųstuvo visų komandų būseną. Naudojama tais atvejais, kuomet dubliuoti TPĮ komplektai ir TPĮ komplektai neturi scheminių žymėjimų, o tiesiog įvardinami komplektų numeriais.	LN 332 1 kompl. TPĮ siųst. visos komandos
152.	LN XXX ARLA (RFVT/LRFVT)	Linijos LN XXX asinchroninio režimo likvidavimo automatikos (ARLA) RAA funkcijos valdomos televaldymu (RFVT/LRFVT) būseną.	LN 332 ARLA (RFVT/LRFVT)
		Linijos LN XXX asinchroninio režimo likvidavimo automatikos (ARLA) RAA funkcijos valdomos televaldymu (RFVT/LRFVT) būseną. Naudojama tais atvejais, kuomet dubliuoti RAA terminalai ir šiems terminalams yra suteikti scheminiai žymėjimai.	LN 332 (LP2) ARLA (RFVT/LRFVT)
		Linijos LN XXX asinchroninio režimo likvidavimo automatikos (ARLA) RAA funkcijos valdomos televaldymu (RFVT/LRFVT) būseną. Naudojama tais atvejais, kuomet dubliuoti RAA terminalai ir šiems terminalams nėra suteiktų scheminių žymėjimų. Tokiu atveju tiesiog įvardijamas komplekto numeris (1 arba 2).	LN 332 1 kompl. ARLA (RFVT/LRFVT)
153.	LN XXX XXXXXXXXXX (RFVT/LRFVT)	Linijos LN XXX RAA funkcijos XXXXXXXXXX , kuri valdoma televaldymu (RFVT/LRFVT), būseną. RAA funkcijos XXXXXXXXXX pavadinimas įrašomas iš visų pateikiamų pavyzdžių parenkant tinkamą. Jeigu tokio pavyzdžio nėra, tuomet šis pavadinimas derinamas atskirai su SVC darbuotoju atsakingu už signalų sąrašo suderinimą.	LN 332 XXXXXXXXXX (RFVT)
		Linijos LN XXX RAA funkcijos XXXXXXXXXX , kuri valdoma televaldymu (RFVT/LRFVT), būseną. Naudojama tais atvejais, kuomet linijos LN XXX prijunginiui yra dubliuoti apsaugų komplektai ir šiems komplektams yra priskirti scheminiai žymėjimai.	LN 332 (LP2) XXXXXXXXXX (RFVT/LRFVT)
		Linijos LN XXX RAA funkcijos XXXXXXXXXX , kuri valdoma televaldymu (RFVT/LRFVT), būseną. Naudojama tais atvejais, kuomet linijos LN XXX prijunginiui yra dubliuoti apsaugų komplektai ir šiems komplektams nėra suteiktų scheminių žymėjimų. Tokiu atveju tiesiog įvardijamas komplekto numeris (1 arba 2).	LN 332 1 kompl. XXXXXXXXXX (RFVT/LRFVT)

PERDAVIMO TINKLO TRANSFORMATORIŲ PASTOČIŲ IR SKIRSTYKLŲ ĮRANGOS
NUOTOLINIO VALDYMO REIKALAVIMŲ APRAŠAS

Eil.nr.	TS bendrinis pavadinimas	TS aprašymas	TS standartizuotas pavadinimas
154.	LN XXX RFVT nuotolinio valdymo režimas	Linijos LN XXX prijunginio RAA funkcijų valdomų televaldymu (RFVT) nuotolinio valdymo režimas. Skliausteliuose signalo pavadinimo pabaigoje įvardijamas spintos, kurioje sumontuotas RAA terminalas, scheminis numeris ir paties RAA terminalo scheminis žymėjimas.	LN 332 RFVT nuotolinio valdymo režimas (R10-F02)
		Linijos LN XXX prijunginio RAA funkcijų valdomų televaldymu (RFVT) nuotolinio valdymo režimas. Taikoma tuo atveju, kuomet linijos LN XXX prijunginiui yra dubliuoti apsaugų komplektai ir šiems komplektams priskiriami scheminiai žymėjimai.	LN 332 (LP2) RFVT nuotolinio valdymo režimas (R10-F02)
		Linijos LN XXX prijunginio RAA funkcijų valdomų televaldymu (RFVT) nuotolinio valdymo režimas. Taikoma tuo atveju, kuomet linijos LN XXX prijunginiui yra dubliuoti apsaugų komplektai, tačiau šiems komplektams nepriskirti scheminiai žymėjimai. Tokiu atveju tiesiog įvardijamas komplekto numeris (1 arba 2).	LN 332 1 kompl. RFVT nuotolinio valdymo režimas (R10-F02)
155.	LX-XXX RAA nuostatų grupė [n]	Jungtuvo LX-XXX prijunginio RAA nuostatų grupės nuo I iki n-osios. Zonos numeris rašomas romėnišku skaitmeniu. Signalo pavadinimo pabaigoje įrašoma informacija (XXX-XXX), kur pirmoji XXX reiškia spintos, kurioje sumontuotas RAA terminalas, scheminį numerį, antroji XXX - RAA terminalo scheminį žymėjimą.	1) LN 332 RAA nuostatų grupė III (R1-F01)
		Jungtuvo LX-XXX prijunginio (XXX) apsaugų terminalo RAA nuostatų grupės nuo I iki n-osios. Toks signalo pavadinimas naudojamas tuo atveju, kai tam pačiam prijunginiui yra naudojami 2 vnt. apsaugų terminalų ir apsaugos yra dubliuotos. Apsaugų terminalo pavadinimui (XXX) priskiriamas apsaugų komplekto pavadinimas/numeris. RAA nuostatų grupės numeris rašomas romėnišku skaitmeniu. Signalo pavadinimo pabaigoje įrašoma informacija (XXX-XXX), kur pirmoji XXX reiškia spintos, kurioje sumontuotas RAA terminalas, scheminį numerį, antroji XXX - RAA terminalo scheminį žymėjimą. Signalų pavadinimų naudojimo prioritetiškumas:	2) LN 332 (LP2) RAA nuostatų grupė III (R1-F01)
		1. Naudojama daugumoje atveju, kuomet nėra dubliuoti apsaugų komplektai; 2. Naudojama tais atvejais, kuomet dubliuoti apsaugų komplektai ir apsaugų komplektai turi scheminius žymėjimus; 3. Naudojama tais atvejais, kuomet dubliuoti apsaugų komplektai ir apsaugų komplektai neturi scheminių žymėjimų, o tiesiog įvardinami komplektų numeriais.	3) LN 332 1 kompl. RAA nuostatų grupė III (R1-F01)
156.	[T-XXX (LX-XXX RAA) U grandinių aj (AS) gnybtynas]	Įtampos transformatoriaus ([T-XXX] (priskiriamo jungtuvo LX-XXX prijunginiui) RAA įtampos grandinių (U) automatinio jungiklio (aj) būseną. Signalo pavadinimo pabaigoje įrašoma informacija (XXX-XXX), kur pirmoji XXX reiškia atviros skirstyklos spintos, kurioje sumontuotas aj, pavadinimą, antroji XXX - aj scheminį žymėjimą.	[T- 332 (L1- 332 RAA) U grandinių aj (L1- 332 gnybt. -SF10)
		Jeigu nuo [T-XXX LX-XXX prijunginio RAA įtampos grandinėms naudojami 2 vnt. aj, tuomet signalo pavadinime įtraukiama informacija dėl [T-XXX, nuo kurio yra pajungtos prijunginio RAA U grandinės, apvijų jungimo schemos t.y. žvaigždės arba atviro trikampio.	[T- 332 (L1- 332 žvaigždė RAA) U grand. aj (L1- 332 gnybt. -SF10) [T- 332 (L1- 332 atv.trik. RAA) U grand. aj (L1- 332 gnybt. -SF10)
157.	[T-XXX (LX-XXX EEA) U grandinių aj (AS) gnybtynas]	Įtampos transformatoriaus ([T-XXX] (priskiriamo jungtuvo LX-XXX prijunginiui) elektros energijos apskaitos (EEA) įtampos grandinių (U) automatinio jungiklio (aj) būseną. Signalo pavadinimo pabaigoje įrašoma informacija (XXX-XXX), kur pirmoji XXX reiškia atviros skirstyklos spintos, kurioje sumontuotas aj, pavadinimą, antroji XXX - aj scheminį žymėjimą.	[T- 332 (L1- 332 EEA) U grandinių aj (L1- 332 KAS -SF10)
		EEA pavadinimas gali būti keičiamas į (priklausomai nuo to, kokios ir kiek apsaugų komplektų naudojama):	[T- 332 (L1- 332 PKA) U grandinių aj (L1- 332 KAS -SF10)

PERDAVIMO TINKLO TRANSFORMATORIŲ PASTOČIŲ IR SKIRSTYKLŲ ĮRANGOS
NUOTOLINIO VALDYMO REIKALAVIMŲ APRAŠAS

Eil.nr.	TS bendrinis pavadinimas	TS aprašymas	TS standartizuotas pavadinimas
		1. PKA - pagrindinė komercinė apskaita; 2. DKA - dubliuojanti komercinė apskaita; 3. TA - techninė apskaita.	[T-332 (L1-332 DKA) U grandinių aj (L1-332 KAS-SF10) [T-332 (L1-332 TA) U grandinių aj (L1-332 TAS-SF10)
158.	LX-XXX išjungimas nuo Š- XXX ŠDA (RFVT/LRFVT)	Prijunginio LX-XXX jungtuvo išjungimo nuo šynų Š-XXX šynų diferencinės apsaugos (ŠDA) RFVT/LRFVT būseną. Esant dubliuotiems apsaugų komplektams signalo pavadinimui taikomi 153 punkto reikalavimai.	L1-332 išjungimas nuo Š-301 ŠDA (RFVT/LRFVT)
159.	LX-XXX JRĮ ir AKĮ paleidimas nuo Š-XXX ŠDA (RFVT/LRFVT)	Prijunginio LX-XXX jungtuvo rezervavimo įrenginio (JRĮ) ir automatinio kartotinio įjungimo (AKĮ) automatikos paleidimo nuo šynų Š-XXX šynų diferencinės apsaugos (ŠDA) RFVT/LRFVT būseną. Esant dubliuotiems apsaugų komplektams signalo pavadinimui taikomi 153 punkto reikalavimai.	L1-332 JRĮ ir AKĮ paleidimas nuo Š-301 ŠDA (RFVT/LRFVT)
160.	Š-XXX DJ išjungimas nuo LX- XXX JRĮ (RFVT/LRFVT)	Šynų Š-XXX visų jungtuvų (DJ), kurie prijungti prie šynų Š-XXX, išjungimas nuo šynų Š-XXX vieno iš jungtuvų LX-XXX jungtuvo rezervavimo įrenginio (JRĮ) poveikio RFVT/LRFVT būseną. Esant dubliuotiems apsaugų komplektams signalo pavadinimui taikomi 153 punkto reikalavimai.	Š-301 DJ išjungimas nuo L1-332 JRĮ (RFVT/LRFVT)
161.	LX-XXX VAKĮ draudimas (RFVT/LRFVT)	Prijunginio LX-XXX jungtuvo vienfazio automatinio kartotinio įjungimo (VAKĮ) automatikos draudimo RFVT/LRFVT būseną. Esant dubliuotiems apsaugų komplektams signalo pavadinimui taikomi 153 punkto reikalavimai.	L1-332 VAKĮ draudimas (RFVT/LRFVT)
162.	LX-XXX TAKĮ draudimas (RFVT/LRFVT)	Prijunginio LX-XXX jungtuvo trifazio automatinio kartotinio įjungimo (VAKĮ) automatikos draudimo RFVT/LRFVT būseną. Esant dubliuotiems apsaugų komplektams signalo pavadinimui taikomi 153 punkto reikalavimai.	L1-332 TAKĮ draudimas (RFVT/LRFVT)
163.	LX-XXX išjungimas nuo LN XXX RAA (RFVT/LRFVT)	Prijunginio LX-XXX jungtuvo išjungimo nuo LN XXX RAA poveikio RFVT/LRFVT būseną. Esant dubliuotiems apsaugų komplektams signalo pavadinimui taikomi 153 punkto reikalavimai.	L1-332 išjungimas nuo LN 332 RAA (RFVT/LRFVT)
164.	LX-XXX išjungimas su AKĮ draudimu nuo LX-XXX JRĮ (RFVT/LRFVT)	Prijunginio LX-XXX jungtuvo išjungimo su automatinio kartotinio įjungimo (AKĮ) automatikos draudimu nuo kito jungtuvo (šynų arba linijos) LX-XXX jungtuvo rezervavimo įrenginio (JRĮ) automatikos poveikio RFVT/LRFVT būseną. Esant dubliuotiems apsaugų komplektams signalo pavadinimui taikomi 153 punkto reikalavimai.	L1-332 išjungimas su AKĮ draudimu nuo L2-332 JRĮ (RFVT/LRFVT)
165.	LX-XXX JRĮ paleidimas nuo LN XXX RAA (RFVT/LRFVT)	Prijunginio LX-XXX jungtuvo rezervavimo įrenginio (JRĮ) automatikos paleidimo nuo LN XXX RAA poveikio RFVT/LRFVT būseną. Esant dubliuotiems apsaugų komplektams signalo pavadinimui taikomi 151 punkto reikalavimai.	L1-332 JRĮ paleidimas nuo LN 332 RAA (RFVT/LRFVT)
166.	LX-XXX JRĮ paleidimas nuo LN XXX Dif. (RFVT/LRFVT)	Prijunginio LX-XXX jungtuvo rezervavimo įrenginio (JRĮ) automatikos paleidimo nuo LN XXX diferencinės (Dif.) apsaugos poveikio RFVT/LRFVT būseną. Esant dubliuotiems apsaugų komplektams signalo pavadinimui taikomi 153 punkto reikalavimai.	L1-332 JRĮ paleidimas nuo LN 332 Dif. (RFVT/LRFVT)
167.	LX-XXX XXXXXXXXXX (RFVT/LRFVT)	Prijunginio LX-XXX jungtuvo RAA funkcijos valdomos televaldymu RFVT/LRFVT būseną. RFVT/LRFVT pavadinimas XXXXXXXXXX parenkamas iš prieš tai pateiktų pavyzdžių. Jeigu tokio pavadinimo pavyzdžiuose nėra, tuomet šis pavadinimas atskirai suderinamas su SVC atsakingu darbuotoju. Esant dubliuotiems apsaugų komplektams signalo pavadinimui taikomi 153 punkto reikalavimai.	L1-332 XXXXXXXXXX (RFVT/LRFVT)
168.	LX-XXX RFVT nuotolinio valdymo režimas	Prijunginio LX-XXX jungtuvo RAA funkcijų valdomų televaldymu (RFVT) nuotolinio valdymo režimas. Skliausteliuose signalo pavadinimo pabaigoje įvardijamas spintos, kurioje	L1-332 RFVT nuotolinio valdymo režimas (R10-F02)

PERDAVIMO TINKLO TRANSFORMATORIŲ PASTOČIŲ IR SKIRSTYKLŲ ĮRANGOS
NUOTOLINIO VALDYMO REIKALAVIMŲ APRAŠAS

Eil.nr.	TS bendrinis pavadinimas	TS aprašymas	TS standartizuotas pavadinimas
		sumontuotas RAA terminalas, scheminis numeris ir paties RAA terminalo scheminis žymėjimas. Esant dubliuotiems apsaugų komplektams signalo pavadinimui taikomi 154 punkto reikalavimai.	
169.	LX-XXX įjungimo grandinės aj	Jungtuvo LX-XXX įjungimo grandinės maitinimo automatinio jungiklio (aj) būseną. Signalą pavadinimo pabaigoje skliausteliuose įrašoma informacija (XXX-XXX), kur pirmoji XXX reiškia spintos, kurioje sumontuotas aj, pavadinimą, antroji XXX - automatinio jungiklio scheminį numerį.	L1-332 įjungimo grandinės aj (R2-SF5)
170.	LX-XXX išjungimo grandinės [n] aj	Jungtuvo LX-XXX išjungimo grandinės (pirmos arba antros) maitinimo automatinio jungiklio (aj) būseną. Išjungimo grandinės numeris rašomas romėnišku skaitmeniu (I arba II). Signalą pavadinimo pabaigoje skliausteliuose įrašoma informacija (XXX-XXX), kur pirmoji XXX reiškia spintos, kurioje sumontuotas aj, pavadinimą, antroji XXX - automatinio jungiklio scheminį numerį.	L1-332 II išjungimo grandinės aj (R2-SF5)
		Kuomet išjungimo/įjungimo grandinių montażas atliktas taip, kad vienas aj maitina jungtuvo LX-XXX įjungimo ir vieną iš išjungimo grandinių, o antrasis aj maitina likusią išjungimo grandinę, signalo pavadinime turi konkrečiai būti įvardintos abi grandinės. Signalą pavadinimo pabaigoje skliausteliuose įrašoma informacija (XXX-XXX), kur pirmoji XXX reiškia spintos, kurioje sumontuotas aj, pavadinimą, antroji XXX - automatinio jungiklio scheminį numerį.	L1-332 įjungimo ir II išjungimo grandinių aj (R2-SF5)
171.	LX-XXX prijunginio nuotolinio valdymo režimas	Prijunginio LX-XXX įrenginių (jungtuvo, skyriklių ir įžemiklių prijunginio apimtyse) nuotolinio valdymo režimas. Skliausteliuose signalo pavadinimo pabaigoje įvardijamas spintos, kurioje sumontuotas valdiklis, scheminis numeris ir paties valdiklio scheminis žymėjimas. Esant dubliuotiems valdiklių komplektams signalo pavadinimui taikomi 154 punkto reikalavimai.	L1-332 prijunginio nuotolinio valdymo režimas (R10-C02)
172.	LX-XXX valdymo režimo raktas (pavaroje)	Prijunginio LX-XXX jungtuvo valdymo režimo rakto būseną. Signalą pavadinimo pabaigoje skliausteliuose įrašoma informacija (XXX-XXX), kur pirmoji XXX reiškia spintos, kurioje sumontuotas valdymo režimo raktas, pavadinimą, o antroji XXX - rakto scheminį numerį.	L1-332 valdymo režimas (pavara-SA1)
173.	LX-XXX-0 valdymo režimo raktas (pavaroje)	Prijunginio LX-XXX-0 skyriklio valdymo režimo rakto būseną. Signalą pavadinimo pabaigoje skliausteliuose įrašoma informacija (XXX-XXX), kur pirmoji XXX reiškia spintos, kurioje sumontuotas valdymo režimo raktas, pavadinimą, o antroji XXX - rakto scheminį numerį.	L1-332-0 valdymo režimas (pavara-SA1)
174.	LX-XXX-ž valdymo režimo raktas (pavaroje)	Prijunginio LX-XXX-ž įžemiklio valdymo režimo rakto būseną. Signalą pavadinimo pabaigoje skliausteliuose įrašoma informacija (XXX-XXX), kur pirmoji XXX reiškia spintos, kurioje sumontuotas valdymo režimo raktas, pavadinimą, o antroji XXX - rakto scheminį numerį.	L1-332-ž valdymo režimas (pavara-SA1)
175.	LX-XXX pavaros ir valdymo grandinių aj	Prijunginio LX-XXX jungtuvo pavaros ir valdymo grandinių maitinimo aj būseną. Signalą pavadinimo pabaigoje skliausteliuose įrašoma informacija (XXX-XXX), kur pirmoji XXX reiškia spintos, kurioje sumontuotas aj, pavadinimą, o antroji XXX - aj scheminį numerį.	L1-332 pavaros, valdymo grandinių aj (L1-332 gnybt.-SF5)
		Prijunginio LX-XXX jungtuvo pavaros maitinimo aj būseną. Signalą pavadinimo pabaigoje skliausteliuose įrašoma informacija (XXX-XXX), kur pirmoji XXX reiškia spintos, kurioje sumontuotas aj, pavadinimą, o antroji XXX - aj scheminį numerį.	L1-332 pavaros grandinių aj (L1-332 gnybt.-SF6)
		Prijunginio LX-XXX jungtuvo valdymo grandinių maitinimo aj būseną. Signalą pavadinimo pabaigoje skliausteliuose įrašoma informacija (XXX-XXX), kur pirmoji XXX reiškia spintos, kurioje sumontuotas aj, pavadinimą, o antroji XXX - aj scheminį numerį.	L1-332 valdymo grandinių aj (L1-332 gnybt.-SF7)

PERDAVIMO TINKLO TRANSFORMATORIŲ PASTOČIŲ IR SKIRSTYKLŲ ĮRANGOS
NUOTOLINIO VALDYMO REIKALAVIMŲ APRAŠAS

Eil.nr.	TS bendrinis pavadinimas	TS aprašymas	TS standartizuotas pavadinimas
176.	LX-XXX-0 pavaros ir valdymo grandinių aj	Prijunginio LX-XXX-0 skyriklio pavaros ir valdymo grandinių maitinimo aj būseną. Signalų pavadinimo pabaigoje skliausteliuose įrašoma informacija (XXX-XXX), kur pirmoji XXX reiškia spintos, kurioje sumontuotas aj, pavadinimą, o antroji XXX - aj scheminį numerį.	L1-332-0 pavaros, valdymo grandinių aj (L1-332 gnybt.-SF5)
		Prijunginio LX-XXX-0 skyriklio pavaros maitinimo aj būseną. Signalų pavadinimo pabaigoje skliausteliuose įrašoma informacija (XXX-XXX), kur pirmoji XXX reiškia spintos, kurioje sumontuotas aj, pavadinimą, o antroji XXX - aj scheminį numerį.	L1-332-0 pavaros grandinių aj (L1-332 gnybt.-SF6)
		Prijunginio LX-XXX-0 skyriklio valdymo grandinių maitinimo aj būseną. Signalų pavadinimo pabaigoje skliausteliuose įrašoma informacija (XXX-XXX), kur pirmoji XXX reiškia spintos, kurioje sumontuotas aj, pavadinimą, o antroji XXX - aj scheminį numerį.	L1-332-0 valdymo grandinių aj (L1-332 gnybt.-SF7)
177.	LX-XXX-ž pavaros ir valdymo grandinių aj	Prijunginio LX-XXX-ž įžemiklio pavaros ir valdymo grandinių maitinimo aj būseną. Signalų pavadinimo pabaigoje skliausteliuose įrašoma informacija (XXX-XXX), kur pirmoji XXX reiškia spintos, kurioje sumontuotas aj, pavadinimą, o antroji XXX - aj scheminį numerį.	L1-332-ž pavaros, valdymo grandinių aj (L1-332 gnybt.-SF5)
		Prijunginio LX-XXX-ž įžemiklio pavaros maitinimo aj būseną. Signalų pavadinimo pabaigoje skliausteliuose įrašoma informacija (XXX-XXX), kur pirmoji XXX reiškia spintos, kurioje sumontuotas aj, pavadinimą, o antroji XXX - aj scheminį numerį.	L1-332-ž pavaros grandinių aj (L1-332 gnybt.-SF6)
		Prijunginio LX-XXX-ž įžemiklio valdymo grandinių maitinimo aj būseną. Signalų pavadinimo pabaigoje skliausteliuose įrašoma informacija (XXX-XXX), kur pirmoji XXX reiškia spintos, kurioje sumontuotas aj, pavadinimą, o antroji XXX - aj scheminį numerį.	L1-332-ž valdymo grandinių aj (L1-332 gnybt.-SF7)
178.	AT-X (330) RAA nuostatų grupė [n]	Autotransformatoriaus AT-X 330 kV dalies (330) RAA nuostatų grupės nuo I iki n-osios. RAA nuostatų grupės numeris rašomas romėnišku skaitmeniu. Signalų pavadinimo pabaigoje įrašoma informacija (XXX-XXX), kur pirmoji XXX reiškia spintos, kurioje sumontuotas RAA terminalas, scheminį numerį, antroji XXX - RAA terminalo scheminį žymėjimą.	1) AT-1 (330) RAA nuostatų grupė III (R1-F01)
	AT-X (XXX) (330) RAA nuostatų grupė [n]	Autotransformatoriaus AT-X (XXX) apsaugų terminalo 330 kV dalies (330) RAA nuostatų grupės nuo I iki n-osios. Toks signalų pavadinimas naudojamas tuo atveju, kai tam pačiam prijunginiui yra naudojami 2 vnt. apsaugų terminalų ir apsaugos yra dubliuotos. Apsaugų terminalo pavadinimui (XXX) priskiriamas apsaugų komplekto pavadinimas/numeris. RAA nuostatų grupės numeris rašomas romėnišku skaitmeniu. Signalų pavadinimo pabaigoje įrašoma informacija (XXX-XXX), kur pirmoji XXX reiškia spintos, kurioje sumontuotas RAA terminalas, scheminį numerį, antroji XXX - RAA terminalo scheminį žymėjimą. Signalų pavadinimų naudojimo prioritetiškumas:	2) AT-1 (ATP1) (330) RAA nuostatų grupė III (R1-F01)
		<ol style="list-style-type: none"> 1. Naudojama daugumoje atveju, kuomet nėra dubliuoti apsaugų komplektai; 2. Naudojama tais atvejais, kuomet dubliuoti apsaugų komplektai ir apsaugų komplektai turi scheminius žymėjimus; 3. Naudojama tais atvejais, kuomet dubliuoti apsaugų komplektai ir apsaugų komplektai neturi scheminių žymėjimų, o tiesiog įvardinami komplektų numeriais. 	3) AT-1 1 kompl. (330) RAA nuostatų grupė III (R1-F01)
179.	IT-XXX (AT-X RAA) U grandinių aj (ASĮ gnybtynas)	Įtampos transformatoriaus (IT-XXX) (priskiriamo AT-X prijunginiui) RAA įtampos grandinių (U) automatinio jungiklio (aj) būseną. Signalų pavadinimo pabaigoje įrašoma informacija (XXX-XXX), kur pirmoji XXX reiškia atviros skirstyklos spintos, kurioje sumontuotas aj, pavadinimą, antroji XXX - aj scheminį žymėjimą.	IT-301 (AT-1 RAA) U grandinių aj (AT-1 sp.-SF10)

PERDAVIMO TINKLO TRANSFORMATORIŲ PASTOČIŲ IR SKIRSTYKLŲ ĮRANGOS
NUOTOLINIO VALDYMO REIKALAVIMŲ APRAŠAS

Eil.nr.	TS bendrinis pavadinimas	TS aprašymas	TS standartizuotas pavadinimas
		Jeigu nuo [T-XXX AT-X prijunginio RAA įtampos grandinės naudojami 2 vnt. aj, tuomet signalo pavadinime įtraukiama informacija dėl [T-XXX, nuo kurio yra pajungtos prijunginio RAA U grandinės, apvijų jungimo schemas t.y. žvaigždės arba atviro trikampio.	[T-301 (AT-1 žvaigždė RAA) U grand. aj (AT-1 sp.-SF10) [T-301 (AT-1 atv.trik. RAA) U grand. aj (AT-1 sp.-SF10)
180.	[T-XXX (AT-X EEA) U grandinių aj (AS) gnybtynas)	Įtampos transformatoriaus ([T-XXX) (priskiriamo AT-X prijunginiui) elektros energijos apskaitos (EEA) įtampos grandinių (U) automatinio jungiklio (aj) būseną. Signalo pavadinimo pabaigoje įrašoma informacija (XXX-XXX), kur pirmoji XXX reiškia atviros skirstyklos spintos, kurioje sumontuotas aj, pavadinimą, antroji XXX - aj scheminį žymėjimą.	[T-301 (AT-1 EEA) U grandinių aj (AT-1 TAS-SF10)
181.	AT-X išjungimas nuo AT-X Dif. (RFVT/LRFVT)	Autotransformatoriaus AT-X išjungimo nuo autotransformatoriaus AT-X diferencinės apsaugos (Dif.) RFVT/LRFVT būseną. Esant dubliuotiems apsaugų komplektams signalo pavadinimui taikomi 151 punkto reikalavimai.	AT-1 išjungimas nuo AT-1 Dif. (RFVT/LRFVT)
182.	AT-X išjungimas nuo AT-X TA (RFVT/LRFVT)	Autotransformatoriaus AT-X išjungimo nuo autotransformatoriaus AT-X technologinių apsaugų (TA) RFVT/LRFVT būseną. Esant dubliuotiems apsaugų komplektams signalo pavadinimui taikomi 153 punkto reikalavimai.	AT-1 išjungimas nuo AT-1 TA (RFVT/LRFVT)
183.	AT-X ĮR valdymo režimas	Autotransformatoriaus AT-X įtampos reguliatoriaus (ĮR) valdymo režimas. Esant dubliuotiems apsaugų komplektams signalo pavadinimui taikomi 153 punkto reikalavimai.	AT-1 ĮR valdymo režimas
184.	AT-X XXXXXXXXXXXX (RFVT/LRFVT)	Autotransformatoriaus AT-X RAA funkcijos valdomos televaldymu XXXXXXXXXXXX RFVT būseną. RFVT pavadinimas „XXXXXXXXXX“ parenkamas iš prieš tai pateiktų pavyzdžių. Jeigu tokio pavadinimo pavyzdžiuose nėra, tuomet šis pavadinimas atskirai suderinamas su SVC atsakingu darbuotoju. Esant dubliuotiems apsaugų komplektams signalo pavadinimui taikomi 153 punkto reikalavimai.	AT-1 XXXXXXXXXXXX (RFVT/LRFVT)
185.	AT-X RFVT nuotolinio valdymo režimas	Autotransformatoriaus AT-X RAA funkcijų valdomų televaldymu (RFVT) nuotolinio valdymo režimas. Skliausteliuose signalo pavadinimo pabaigoje įvardijamas spintos, kurioje sumontuotas RAA terminalas, scheminis numeris ir paties RAA terminalo scheminis žymėjimas. Esant dubliuotiems apsaugų komplektams signalo pavadinimui taikomi 154 punkto reikalavimai.	AT-1 RFVT nuotolinio valdymo režimas (R10-F02)
186.	AT-X aušinimo ventiliatorių aj	Autotransformatoriaus AT-X aušinimo ventiliatorių maitinimo automatinio jungiklio (aj) būseną. Signalo pavadinimo pabaigoje skliausteliuose įrašoma informacija (XXX-XXX), kur pirmoji XXX reiškia spintos, kurioje sumontuotas aj, pavadinimą, o antroji XXX - aj scheminį numerį.	AT-1 aušinimo ventiliatorių aj (AT-1 sp.-SF10)
187.	AT-X alyvos cirkuliacinių siurblių aj	Autotransformatoriaus AT-X alyvos cirkuliacinių siurblių maitinimo automatinio jungiklio (aj) būseną. Signalo pavadinimo pabaigoje skliausteliuose įrašoma informacija (XXX-XXX), kur pirmoji XXX reiškia spintos, kurioje sumontuotas aj, pavadinimą, o antroji XXX - aj scheminį numerį.	AT-1 alyvos cirkuliacinių siurblių aj (AT-1 sp.-SF10)
188.	AT-X aušinimo automatikos aj	Autotransformatoriaus AT-X aušinimo automatikos maitinimo automatinio jungiklio (aj) būseną. Signalo pavadinimo pabaigoje skliausteliuose įrašoma informacija (XXX-XXX), kur pirmoji XXX reiškia spintos, kurioje sumontuotas aj, pavadinimą, o antroji XXX - aj scheminį numerį.	AT-1 aušinimo automatikos aj (AT-1 sp.-SF10)
189.	AT-X pagrindiniai aušinimo ventiliatoriai	Autotransformatoriaus AT-X pagrindinių aušinimo ventiliatorių būseną.	AT-1 pagrindiniai aušinimo ventiliatoriai

PERDAVIMO TINKLO TRANSFORMATORIŲ PASTOČIŲ IR SKIRSTYKLŲ ĮRANGOS
NUOTOLINIO VALDYMO REIKALAVIMŲ APRAŠAS

Eil.nr.	TS bendrinis pavadinimas	TS aprašymas	TS standartizuotas pavadinimas
190.	AT-X rezervinis aušinimas	Autotransformatoriaus AT-X rezervinio aušinimo būseną.	AT-1 rezervinis aušinimas
191.	AT-X ĮR atšakų perjungiklio pavarų aj	Autotransformatoriaus AT-X įtampos reguliatoriaus (ĮR) atšakų perjungiklio pavarų maitinimo automatinio jungiklio (aj) būseną. Signalo pavadinimo pabaigoje skliausteliuose įrašoma informacija (XXX-XXX), kur pirmoji XXX reiškia spintos, kurioje sumontuotas aj, pavadinimą, o antroji XXX - aj scheminį numerį.	AT-1 ĮR pavarų aj (AT-1 sp.-SF10)
192.	AT-X ĮR atšakų perjungiklio valdymo režimas	Autotransformatoriaus AT-X įtampos reguliatoriaus (ĮR) atšakų perjungiklio valdymo režimo būseną. Signalo pavadinimo pabaigoje skliausteliuose įrašoma informacija (XXX-XXX), kur pirmoji XXX reiškia spintos, kurioje sumontuotas valdiklis, pavadinimą, o antroji XXX - valdiklio scheminį žymėjimą.	AT-1 ĮR valdymo režimas (R10-C01)
193.	AT-X ĮR atšakų perjungiklio nuotolinio valdymo režimas	Autotransformatoriaus AT-X įtampos reguliatoriaus (ĮR) atšakų perjungiklio nuotolinio valdymo režimo būseną. Signalo pavadinimo pabaigoje skliausteliuose įrašoma informacija (XXX-XXX), kur pirmoji XXX reiškia spintos, kurioje sumontuotas valdiklis, pavadinimą, o antroji XXX - valdiklio scheminį žymėjimą.	AT-1 ĮR nuotolinio valdymo režimas (R10-C01)
194.	AT-X valdiklio XXX lygiagretus darbas	Autotransformatoriaus AT-X valdiklio XXX lygiagretaus darbo režimo būseną. XXX įrašomas valdiklio scheminis žymėjimas.	AT-1 valdiklio C01 lygiagretus darbas
195.	AT-X valdiklio XXX vedantysis (Master) režimas	Autotransformatoriaus AT-X valdiklio XXX vedančiojo darbo režimo (Master) būseną. XXX įrašomas valdiklio scheminis žymėjimas.	AT-1 valdiklio C01 vedantysis (Master) režimas
196.	AT-X valdiklio XXX sekantysis (Slave) režimas	Autotransformatoriaus AT-X valdiklio XXX sekančiojo darbo režimo (Slave) būseną. XXX įrašomas valdiklio scheminis žymėjimas.	AT-1 valdiklio C01 sekantysis (Slave) režimas
197.	VŠR-X RAA nuostatų grupė [n]	Valdomo šuntinio reaktoriaus VŠR-X RAA nuostatų grupės nuo I iki n-osios. RAA nuostatų grupės numeris rašomas romėnišku skaitmeniu. Signalo pavadinimo pabaigoje įrašoma informacija (XXX-XXX), kur pirmoji XXX reiškia spintos, kurioje sumontuotas RAA terminalas, scheminį numerį, antroji XXX - RAA terminalo scheminį žymėjimą. Esant dubliuotiems apsaugų terminalams, signalo pavadinimui taikomi 178 punkto reikalavimai.	VŠR-1 RAA nuostatų grupė III (R1-F01)
198.	ĮT-XXX (VŠR-X RAA) U grandinių aj (AS) gnybtynas	Įtampos transformatoriaus (ĮT-XXX) (priskiriamo VŠR-X prijunginiui) RAA įtampos grandinių (U) automatinio jungiklio (aj) būseną. Signalo pavadinimo pabaigoje įrašoma informacija (XXX-XXX), kur pirmoji XXX reiškia atviros skirstyklos spintos, kurioje sumontuotas aj, pavadinimą, antroji XXX - aj scheminį žymėjimą.	ĮT-301 (VŠR-1 RAA) U grandinių aj (VŠR-1 sp.-SF10)
		Jeigu nuo ĮT-XXX VŠR-X prijunginio RAA įtampos grandinėms naudojami 2 vnt. aj, tuomet signalo pavadinime įtraukiama informacija dėl ĮT-XXX, nuo kurio yra pajungtos prijunginio RAA U grandinės, apvijų jungimo schemos t.y. žvaigždės arba atviro trikampio.	ĮT-301 (VŠR-1 žvaigždė RAA) U grand. aj (VŠR-1 sp.-SF10) ĮT-301 (VŠR-1 atv. RAA) U grand. aj (VŠR-1 sp.-SF10)
199.	ĮT-XXX (VŠR-X EEA) U grandinių aj (AS) gnybtynas	Įtampos transformatoriaus (ĮT-XXX) (priskiriamo VŠR-X prijunginiui) elektros energijos apskaitos (EEA) įtampos grandinių (U) automatinio jungiklio (aj) būseną. Signalo pavadinimo pabaigoje įrašoma informacija (XXX-XXX), kur pirmoji XXX reiškia atviros skirstyklos spintos, kurioje sumontuotas aj, pavadinimą, antroji XXX - aj scheminį žymėjimą.	ĮT-301 (VŠR-1 EEA) U grandinių aj (VŠR-TAS-SF10)
200.	VŠR-X išjungimas nuo VŠR-X Dif. (RFVT/LRFVT)	Valdomo šuntinio reaktoriaus VŠR-X išjungimo nuo VŠR-X diferencinės apsaugos (Dif.) RFVT/LRFVT būseną. Esant dubliuotiems apsaugų komplektams signalo pavadinimui taikomi 153 punkto reikalavimai.	VŠR-1 išjungimas nuo VŠR-1 Dif. (RFVT/LRFVT)

PERDAVIMO TINKLO TRANSFORMATORIŲ PASTOČIŲ IR SKIRSTYKLŲ ĮRANGOS
NUOTOLINIO VALDYMO REIKALAVIMŲ APRAŠAS

Eil.nr.	TS bendrinis pavadinimas	TS aprašymas	TS standartizuotas pavadinimas
201.	VŠR-X išjungimas nuo VŠR-X TA (RFVT/LRFVT)	Valdomo šuntinio reaktoriaus VŠR-X išjungimo nuo VŠR-X technologinių apsaugų (TA) RFVT/LRFVT būseną. Esant dubliuotiems apsaugų komplektams signalo pavadinimui taikomi 153 punkto reikalavimai.	VŠR-1 išjungimas nuo VŠR-1 TA (RFVT/LRFVT)
202.	VŠR-X darbo režimas	Valdomo šuntinio reaktoriaus VŠR-X darbo režimo būseną. Signalo pavadinimo pabaigoje skliausteliuose įrašoma informacija (XXX-XXX), kur pirmoji XXX reiškia spintos, kurioje sumontuotas valdiklis, pavadinimą, o antroji XXX - valdiklio scheminį žymėjimą.	VŠR-1 darbo režimas (R10-C01)
203.	VŠR-X U stabilizavimo režimas	Valdomo šuntinio reaktoriaus VŠR-X įtampos (U) stabilizavimo režimo būseną.	VŠR-1 U stabilizavimo režimas
204.	VŠR-X Q stabilizavimo režimas	Valdomo šuntinio reaktoriaus VŠR-X reaktyvinės galios (Q) stabilizavimo režimo būseną.	VŠR-1 Q stabilizavimo režimas
205.	VŠR-X valdymo režimas [n]	Valdomo šuntinio reaktoriaus VŠR-X valdymo režimo būsenos numeris nuo 1-ojo iki n-ojo. Valdymo režimo būsenos numeris rašomas romėnišku skaitmeniu. Signalo pavadinimo pabaigoje įrašoma informacija (XXX-XXX), kur pirmoji XXX reiškia spintos, kurioje sumontuotas valdiklis, scheminį numerį, antroji XXX - valdiklio scheminį žymėjimą. Esant dubliuotiems valdikliams, signalo pavadinimui taikomi 178 punkto reikalavimai.	VŠR-X valdymo režimas II (R1-C01)
206.	VŠR-XXX RAA nuostatų grupė [n]	Valdomo šuntinio reaktoriaus prijunginio jungtuvo VŠR-XXX RAA nuostatų grupės nuo 1-osios iki n-osios numeris. RAA nuostatų grupės numeris rašomas romėnišku skaitmeniu. Signalo pavadinimo pabaigoje įrašoma informacija (XXX-XXX), kur pirmoji XXX reiškia spintos, kurioje sumontuotas RAA terminalas, scheminį numerį, antroji XXX - RAA terminalo scheminį žymėjimą. Esant dubliuotiems apsaugų komplektams signalo pavadinimui taikomi 144 punkto reikalavimai.	VŠR-301 (RAA nuostatų grupė III (R1-F01))
207.	IT-XXX (VŠR-XXX RAA) U grandinių aj (AS) gnybtynas	Įtampos transformatoriaus (IT-XXX) (priskiriamo VŠR-XXX prijunginiui) RAA įtampos grandinių (U) automatinio jungiklio (aj) būseną. Signalo pavadinimo pabaigoje įrašoma informacija (XXX-XXX), kur pirmoji XXX reiškia atviros skirstyklos spintos, kurioje sumontuotas aj, pavadinimą, antroji XXX - aj scheminį žymėjimą.	IT-301 (VŠR-301 RAA) U grandinių aj (VŠR-301 sp.-SF10)
		Jeigu nuo IT-XXX VŠR-XXX prijunginio RAA įtampos grandinėms naudojami 2 vnt. aj, tuomet signalo pavadinime įtraukiama informacija dėl IT-XXX, nuo kurio yra pajungtos prijunginio RAA U grandinės, apvijų jungimo schemos t.y. žvaigždės arba atviro trikampio.	IT-301 (VŠR-301 žvaigždė RAA) U grand. aj (VŠR-301 sp.-SF10) IT-301 (VŠR-301 atv.trik. RAA) U grand. aj (VŠR-301 sp.-SF10)
208.	IT-XXX (VŠR-XXX EEA) U grandinių aj (AS) gnybtynas	Įtampos transformatoriaus (IT-XXX) (priskiriamo VŠR-XXX prijunginiui) elektros energijos apskaitos (EEA) įtampos grandinių (U) automatinio jungiklio (aj) būseną. Signalo pavadinimo pabaigoje įrašoma informacija (XXX-XXX), kur pirmoji XXX reiškia atviros skirstyklos spintos, kurioje sumontuotas aj, pavadinimą, antroji XXX - aj scheminį žymėjimą.	IT-301 (VŠR-301 EEA) U grandinių aj (VŠR-301 TAS-SF10)
209.	VŠR-XXX JRĮ (RFVT/LRFVT)	Valdomo šuntinio reaktoriaus jungtuvo VŠR-XXX jungtuvo rezervavimo įrenginio (JRĮ) automatikos RFVT/LRFVT būseną. Esant dubliuotiems apsaugų komplektams signalo pavadinimui taikomi 153 punkto reikalavimai.	VŠR-301 JRĮ (RFVT/LRFVT)
210.	VŠR-XXX išjungimas nuo Š-XXX ŠDA (RFVT/LRFVT)	Valdomo šuntinio reaktoriaus jungtuvo VŠR-XXX jungtuvo išjungimo nuo šynų Š-XXX šynų diferencinės apsaugos (ŠDA) RFVT/LRFVT būseną. Esant dubliuotiems apsaugų komplektams signalo pavadinimui taikomi 153 punkto reikalavimai.	VŠR-301 išjungimas nuo Š-301 ŠDA (RFVT/LRFVT)

PERDAVIMO TINKLO TRANSFORMATORIŲ PASTOČIŲ IR SKIRSTYKLŲ ĮRANGOS
NUOTOLINIO VALDYMO REIKALAVIMŲ APRAŠAS

Eil.nr.	TS bendrinis pavadinimas	TS aprašymas	TS standartizuotas pavadinimas
211.	VŠR- XXX JRĮ ir AKĮ paleidimas nuo Š- XXX ŠDA (RFVT/LRFVT)	Valdomo šuntinio reaktoriaus jungtuvo VŠR- XXX jungtuvo rezervavimo įrenginio (JRĮ) ir automatinio kartotinio įjungimo (AKĮ) automatikos paleidimo nuo šynų Š- XXX šynų diferencinės apsaugos (ŠDA) RFVT/LRFVT būseną. Esant dubliuotiems apsaugų komplektams signalo pavadinimui taikomi 153 punkto reikalavimai.	VŠR- 301 JRĮ ir AKĮ paleidimas nuo Š- 301 ŠDA (RFVT/LRFVT)
212.	Š- XXX DJ išjungimas nuo VŠR- XXX JRĮ (RFVT/LRFVT)	Šynų Š- XXX visų jungtuvų (DJ), kurie prijungti prie šynų Š- XXX , išjungimas nuo VŠR- XXX jungtuvo rezervavimo įrenginio (JRĮ) poveikio RFVT/LRFVT būseną. Esant dubliuotiems apsaugų komplektams signalo pavadinimui taikomi 153 punkto reikalavimai.	Š- 301 DJ išjungimas nuo VŠR- 301 JRĮ (RFVT/LRFVT)
[213-221]	VŠR- XXX (SIGNALAI)	Prijunginio jungtuvo VŠR- XXX signalai. Aprašomieji pavyzdžiai pateikti [169-177] punktuose imtinai. Signalų pavadinimų redakcija analogiška, tik įrašomas prijunginio VŠR- XXX įrenginio operatyvinis pavadinimas.	VŠR- XXX (SIGNALAI)
[222-231]	T- XXX (SIGNALAI)	Prijunginio T- XXX ir šio prijunginio jungtuvo T- XXX signalai. Aprašomieji pavyzdžiai pateikti [144-146, 209-212, 169-171] punktuose imtinai. Signalų pavadinimų redakcija analogiška, tik įrašomas prijunginio T- XXX įrenginio operatyvinis pavadinimas.	T- XXX (SIGNALAI)
232.	T- XXX prijunginio valdymo teisės	Galios transformatoriaus T- XXX prijunginio (jungtuvo, skyriklių ir įžemiklių) valdymo teisių būseną.	T- XXX prijunginio valdymo teisės
[233-238]	T- XXX (SIGNALAI)	Prijunginio jungtuvo T- XXX signalai. Aprašomieji pavyzdžiai pateikti [172-177] punktuose imtinai. Signalų pavadinimų redakcija analogiška, tik įrašomas prijunginio T- XXX įrenginio operatyvinis pavadinimas.	T- XXX (SIGNALAI)
[239-255]	TS- XXX (SIGNALAI)	Prijunginio TS- XXX ir šio prijunginio jungtuvo TS- XXX signalai. Aprašomieji pavyzdžiai pateikti [155-157, 209-212, 169-177] punktuose imtinai. Signalų pavadinimų redakcija analogiška, tik įrašomas prijunginio TS- XXX įrenginio operatyvinis pavadinimas.	TS- XXX (SIGNALAI)
256.	Š- XXX ŠDA nuostatų grupė [n]	Šynų Š- XXX šynų diferencinės apsaugos (ŠDA) nuostatų grupės nuo 1-osios iki n-osios numeris. ŠDA nuostatų grupės numeris rašomas romėnišku skaitmeniu. Signalo pavadinimo pabaigoje įrašoma informacija (XXX-XXX), kur pirmoji XXX reiškia spintos, kurioje sumontuotas RAA terminalas, scheminį numerį, antroji XXX - RAA terminalo scheminį žymėjimą. Esant dubliuotiems apsaugų komplektams signalo pavadinimui taikomi 144 punkto reikalavimai.	Š- 301 ŠDA nuostatų grupė III (R1-F01)
330_TP_E_SK (110 kV) Valdymo/Darbo/RAA/TA komandų būsenų signalai			
393.	L- XXXXXX RAA nuostatų grupė [n]	Linijos L- XXXXXX prijunginio RAA nuostatų grupės nuo 1-osios iki n-osios numeris. RAA nuostatų grupės numeris rašomas romėnišku skaitmeniu. Signalo pavadinimo pabaigoje įrašoma informacija (XXX-XXX), kur pirmoji XXX reiškia spintos, kurioje sumontuotas RAA terminalas, scheminį numerį, antroji XXX - RAA terminalo scheminį žymėjimą. Esant dubliuotiems apsaugų komplektams signalo pavadinimui taikomi 144 punkto reikalavimai.	L- Neris RAA nuostatų grupė III (R1-F01)
394.	[T- XXX (L- XXXXXX RAA) U grandinių aj (AS) gnybtynas]	Įtampos transformatoriaus (IT- XXX) (priskiriamo linijai L- XXXXXX) RAA įtampos grandinių (U) automatinio jungiklio (aj) būseną. Signalo pavadinimo pabaigoje įrašoma informacija (XXX-XXX), kur pirmoji XXX reiškia atviros skirstyklos spintos, kurioje sumontuotas aj, pavadinimą, antroji XXX - aj scheminį žymėjimą.	[T- 101 (L- Neris RAA) U grandinių aj (L- Neris gnybt.-SF10)
		Jeigu nuo [T- XXX L- XXXXXX prijunginio RAA įtampos grandinėms naudojami 2 vnt. aj, tuomet signalo pavadinime įtraukiama informacija dėl [T- XXX , nuo kurio yra pajungtos prijunginio RAA U grandinės, apvijų jungimo schemos t.y. žvaigždės arba atviro trikampio.	[T- 101 (L- Neris žvaigždė RAA) U grand. aj (L- Neris gnybt.-SF10) [T- 101 (L- Neris atv.trik. RAA) U grand. aj (L- Neris gnybt.-SF10)

PERDAVIMO TINKLO TRANSFORMATORIŲ PASTOČIŲ IR SKIRSTYKLŲ ĮRANGOS
NUOTOLINIO VALDYMO REIKALAVIMŲ APRAŠAS

Eil.nr.	TS bendrinis pavadinimas	TS aprašymas	TS standartizuotas pavadinimas
395.	[T-XXX (L-XXXXXXX EEA) U grandinių aj (AS) gnybtynas]	Įtampos transformatoriaus (IT-XXX) (priskiriama jungtuvo L-XXXXXX prijunginiui) elektros energijos apskaitos (EEA) įtampos grandinių (U) automatinio jungiklio (aj) būseną. Signalų pavadinimo pabaigoje įrašoma informacija (XXX-XXX), kur pirmoji XXX reiškia atviros skirstyklos spintos, kurioje sumontuotas aj, pavadinimą, antroji XXX - aj scheminį žymėjimą. EEA pavadinimas gali būti keičiamas į (priklausomai nuo to, kokios ir kiek apsaugų komplektų naudojama): 1. PKA - pagrindinė komercinė apskaita; 2. DKA - dubliuojanti komercinė apskaita; 3. TA - techninė apskaita.	[T-101 (L-Neris EEA) U grandinių aj (L-Neris KAS-SF10) [T-101 (L-Neris PKA) U grandinių aj (L-Neris KAS-SF10) [T-101 (L-Neris DKA) U grandinių aj (L-Neris KAS-SF10) [T-101 (L-Neris TA) U grandinių aj (L-Neris TAS-SF10)
[396-399]	L-XXXXXX (SIGNALAI)	Prijunginio L-XXXXXX signalai. Aprašomieji pavyzdžiai pateikti [147-151] punktuose imtinai. Signalų pavadinimų redakcija analogiška, tik įrašomas prijunginio L-XXXXXX įrenginio operatyvinis pavadinimas.	L-XXXXXX (SIGNALAI)
400.	L-XXXXXX išjungimas nuo ŠX-XXX SUM (RFVT/LRFVT)	Linijos prijunginio L-XXXXXX jungtuvo išjungimo nuo šynų ŠX-XXX suminės apsaugos (SUM) RFVT/LRFVT būseną. Esant dubliuotiems apsaugų komplektams signalo pavadinimui taikomi 153 punkto reikalavimai.	L-Neris išjungimas nuo Š1-110 SUM (RFVT/LRFVT)
401.	L-XXXXXX išjungimas nuo ŠX-XXX ŠDA (RFVT/LRFVT)	Linijos prijunginio L-XXXXXX jungtuvo išjungimo nuo šynų ŠX-XXX diferencinės apsaugos (ŠDA) RFVT/LRFVT būseną. Esant dubliuotiems apsaugų komplektams signalo pavadinimui taikomi 153 punkto reikalavimai.	L-Neris išjungimas nuo Š1-110 ŠDA (RFVT/LRFVT)
402.	ŠX-XXX DJ išjungimas nuo L-XXXXXX JRĮ (RFVT/LRFVT)	Šynų ŠX-XXX visų jungtuvų (DJ), kurie prijungti prie šynų ŠX-XXX, išjungimas nuo šynų ŠX-XXX vieno iš jungtuvų L-XXXXXX jungtuvo rezervavimo įrenginio (JRĮ) poveikio RFVT/LRFVT būseną. Esant dubliuotiems apsaugų komplektams signalo pavadinimui taikomi 153 punkto reikalavimai.	Š1-110 DJ išjungimas nuo L-Neris JRĮ (RFVT/LRFVT)
403.	L-XXXXXX JRĮ (RFVT/LRFVT)	Linijos prijunginio L-XXXXXX jungtuvo rezervavimo įrenginio (JRĮ) RFVT/LRFVT būseną. Esant dubliuotiems apsaugų komplektams signalo pavadinimui taikomi 153 punkto reikalavimai.	L-Neris JRĮ (RFVT/LRFVT)
404.	L-XXXXXX AKĮ (RFVT/LRFVT)	Linijos prijunginio L-XXXXXX jungtuvo automatinio kartotinio įjungimo (AKĮ) RFVT/LRFVT būseną. Esant dubliuotiems apsaugų komplektams signalo pavadinimui taikomi 153 punkto reikalavimai.	L-Neris AKĮ (RFVT/LRFVT)
405.	L-XXXXXX NA (RFVT/LRFVT)	Linijos prijunginio L-XXXXXX jungtuvo nukrovimo automatikos (NA) RFVT/LRFVT būseną. Esant dubliuotiems apsaugų komplektams signalo pavadinimui taikomi 153 punkto reikalavimai.	L-Neris NA (RFVT/LRFVT)
406.	L-XXXXXX AKĮ draudimas po nesėkmingo ŠX-XXX ŠAKĮ (RFVT/LRFVT)	Linijos prijunginio L-XXXXXX jungtuvo automatinio kartotinio įjungimo (AKĮ) automatikos draudimo po nesėkmingo šynų ŠX-XXX automatinio kartotinio įjungimo (ŠAKĮ) poveikio RFVT/LRFVT būseną. Esant dubliuotiems apsaugų komplektams signalo pavadinimui taikomi 153 punkto reikalavimai.	L-Neris AKĮ draudimas po nesėkmingo Š1-110 ŠAKĮ (RFVT/LRFVT)
407.	L-XXXXXX JRĮ ir AKĮ paleidimas nuo ŠX-XXX SUM (RFVT/LRFVT)	Linijos prijunginio L-XXXXXX jungtuvo rezervavimo įrenginio (JRĮ) automatikos ir automatinio kartotinio įjungimo (AKĮ) automatikos paleidimo nuo šynų ŠX-XXX suminės apsaugos (SUM) poveikio RFVT/LRFVT būseną. Esant dubliuotiems apsaugų komplektams signalo pavadinimui taikomi 153 punkto reikalavimai.	L-Neris JRĮ ir AKĮ paleidimas nuo Š1-110 SUM (RFVT/LRFVT)

PERDAVIMO TINKLO TRANSFORMATORIŲ PASTOČIŲ IR SKIRSTYKLŲ ĮRANGOS
NUOTOLINIO VALDYMO REIKALAVIMŲ APRAŠAS

Eil.nr.	TS bendrinis pavadinimas	TS aprašymas	TS standartizuotas pavadinimas
408.	L-XXXXXX JRĮ ir AKĮ paleidimas nuo ŠX-XXX ŠDA (RFVT/LRFVT)	Linijos prijunginio L-XXXXXX jungtuvo rezervavimo įrenginio (JRĮ) automatikos ir automatinio kartotinio įjungimo (AKĮ) automatikos paleidimo nuo šynų ŠX-XXX diferencinės apsaugos (ŠDA) poveikio RFVT/LRFVT būseną. Esant dubliuotiems apsaugų komplektams signalo pavadinimui taikomi 153 punkto reikalavimai.	L-Neris JRĮ ir AKĮ paleidimas nuo Š1-110 ŠDA (RFVT/LRFVT)
[409-419]	L-XXXXXX (SIGNALAI)	Prijunginio L-XXXXXX ir prijunginio jungtuvo L-XXXXXX signalai. Aprašomieji pavyzdžiai pateikti [167-177] punktuose imtinai. Signalų pavadinimų redakcija analogiška, tik įrašomas prijunginio L-XXXXXX įrenginio operatyvinis pavadinimas.	L-XXXXXX (SIGNALAI)
[420-426]	AT-XXX (SIGNALAI)	Autotransformatoriaus prijunginio AT-XXX signalai. Aprašomieji pavyzdžiai pateikti [178-180,400,401,200,201] punktuose imtinai. Signalų pavadinimų redakcija analogiška, tik įrašomas prijunginio AT-XXX įrenginio operatyvinis pavadinimas.	AT-XXX (SIGNALAI)
427.	AT-XXX išjungimas nuo AT-X (110) rez. RAA (RFVT/LRFVT)	Autotransformatoriaus prijunginio AT-XXX jungtuvo išjungimo nuo autotransformatoriaus AT-X 110 kV dalies (110) rezervinių apsaugų poveikio RFVT/LRFVT būseną. Esant dubliuotiems apsaugų komplektams signalo pavadinimui taikomi 153 punkto reikalavimai.	AT-101 išjungimas nuo AT-1 (110) rez. RAA (RFVT/LRFVT)
428.	AT-XXX išjungimas nuo (330) Š-XXX ŠDA (RFVT/LRFVT)	Autotransformatoriaus prijunginio AT-XXX jungtuvo išjungimo nuo 330 kV dalies (330) šynų Š-XXX diferencinės apsaugos (ŠDA) poveikio RFVT/LRFVT būseną. Esant dubliuotiems apsaugų komplektams signalo pavadinimui taikomi 153 punkto reikalavimai.	AT-101 išjungimas nuo Š-301 ŠDA (RFVT/LRFVT)
429.	AT-XXX išjungimas nuo (330) DJ JRĮ (RFVT/LRFVT)	Autotransformatoriaus prijunginio AT-XXX jungtuvo išjungimo nuo 330 kV dalies (330) dujinio jungtuvo, maitinančio autotransformatorių AT-X iš 330 kV pusės, rezervavimo įrenginio (JRĮ) automatikos poveikio RFVT/LRFVT būseną. Esant dubliuotiems apsaugų komplektams signalo pavadinimui taikomi 153 punkto reikalavimai.	AT-101 išjungimas nuo (330) DJ JRĮ (RFVT/LRFVT)
430.	AT-X ir ŠX-XXX DJ išjungimas nuo AT-XXX JRĮ (RFVT/LRFVT)	Autotransformatoriaus AT-X ir šynų ŠX-XXX visų DJ išjungimas nuo autotransformatoriaus prijunginio AT-XXX jungtuvo rezervavimo įrenginio (JRĮ) automatikos poveikio RFVT/LRFVT būseną. Esant dubliuotiems apsaugų komplektams signalo pavadinimui taikomi 153 punkto reikalavimai.	AT-1 ir Š1-110 DJ išjungimas nuo AT-101 JRĮ (RFVT/LRFVT)
431.	AT-XXX JRĮ (RFVT/LRFVT)	Autotransformatoriaus prijunginio AT-XXX jungtuvo rezervavimo įrenginio (JRĮ) RFVT/LRFVT būseną. Esant dubliuotiems apsaugų komplektams signalo pavadinimui taikomi 153 punkto reikalavimai.	AT-101 JRĮ (RFVT/LRFVT)
432.	AT-XXX AKĮ (RFVT/LRFVT)	Autotransformatoriaus prijunginio AT-XXX jungtuvo automatinio kartotinio įjungimo (AKĮ) RFVT/LRFVT būseną. Esant dubliuotiems apsaugų komplektams signalo pavadinimui taikomi 153 punkto reikalavimai.	AT-101 AKĮ (RFVT/LRFVT)
433.	AT-XXX AKĮ draudimas nuo AT-X Dif. (RFVT/LRFVT)	Autotransformatoriaus prijunginio AT-XXX jungtuvo automatinio kartotinio įjungimo (AKĮ) draudimo nuo autotransformatoriaus AT-X diferencinės apsaugos (Dif.) RFVT/LRFVT būseną. Esant dubliuotiems apsaugų komplektams signalo pavadinimui taikomi 153 punkto reikalavimai.	AT-101 AKĮ draudimas nuo AT-1 Dif. (RFVT/LRFVT)
434.	AT-XXX AKĮ draudimas nuo AT-X TA (RFVT/LRFVT)	Autotransformatoriaus prijunginio AT-XXX jungtuvo automatinio kartotinio įjungimo (AKĮ) draudimo nuo autotransformatoriaus AT-X technologinių apsaugų (TA) RFVT/LRFVT būseną. Esant dubliuotiems apsaugų komplektams signalo pavadinimui taikomi 153 punkto reikalavimai.	AT-101 AKĮ draudimas nuo AT-1 TA (RFVT/LRFVT)
435.	AT-XXX AKĮ draudimas nuo (330) DJ JRĮ (RFVT/LRFVT)	Autotransformatoriaus prijunginio AT-XXX jungtuvo automatinio kartotinio įjungimo (AKĮ) draudimo nuo 330 kV dalies (330) dujinio jungtuvo, maitinančio autotransformatorių AT-X iš	AT-101 AKĮ draudimas nuo (330) DJ JRĮ (RFVT/LRFVT)

PERDAVIMO TINKLO TRANSFORMATORIŲ PASTOČIŲ IR SKIRSTYKLŲ ĮRANGOS
NUOTOLINIO VALDYMO REIKALAVIMŲ APRAŠAS

Eil.nr.	TS bendrinis pavadinimas	TS aprašymas	TS standartizuotas pavadinimas
		330 kV pusės, rezervavimo įrenginio (JRĮ) automatikos poveikio RFVT/LRFVT būseną. Esant dubliuotiems apsaugų komplektams signalo pavadinimui taikomi 153 punkto reikalavimai.	
436.	AT- XXX AKĮ draudimas po nesėkmingo (330) Š- XXX ŠAKĮ (RFVT/LRFVT)	Autotransformatoriaus prijunginio AT- XXX jungtuvo automatinio kartotinio įjungimo (AKĮ) draudimo po nesėkmingo 330 kV dalies (330) šynų Š- XXX , nuo kurių maitinamas autotransformatorius AT- X , automatinio kartotinio įjungimo (ŠAKĮ) poveikio RFVT/LRFVT būseną. Esant dubliuotiems apsaugų komplektams signalo pavadinimui taikomi 153 punkto reikalavimai.	AT- 101 AKĮ draudimas po nesėkmingo Š- 301 ŠAKĮ (RFVT/LRFVT)
437.	AT- XXX AKĮ draudimas po nesėkmingo Š X-XXX ŠAKĮ (RFVT/LRFVT)	Autotransformatoriaus prijunginio AT- XXX jungtuvo automatinio kartotinio įjungimo (AKĮ) draudimo po nesėkmingo 110 kV dalies (110) šynų Š X-XXX automatinio kartotinio įjungimo (ŠAKĮ) poveikio RFVT/LRFVT būseną. Esant dubliuotiems apsaugų komplektams signalo pavadinimui taikomi 153 punkto reikalavimai.	AT- 101 AKĮ draudimas po nesėkmingo Š 1-110 ŠAKĮ (RFVT/LRFVT)
438.	AT- XXX AKĮ draudimas nuo AT- X (110) rezervinių apsaugų (RFVT/LRFVT)	Autotransformatoriaus prijunginio AT- XXX jungtuvo automatinio kartotinio įjungimo (AKĮ) draudimo po autotransformatoriaus AT- X 110 kV dalies (110) rezervinių apsaugų poveikio RFVT/LRFVT būseną. Esant dubliuotiems apsaugų komplektams signalo pavadinimui taikomi 153 punkto reikalavimai.	AT- 101 AKĮ draudimas nuo AT- 1 (110) rez. RAA (RFVT/LRFVT)
[439-448]	AT- XXX (SIGNALAI)	Autotransformatoriaus prijunginio AT- XXX signalai. Aprašomieji pavyzdžiai pateikti [168-177] punktuose imtinai. Signalų pavadinimų redakcija analogiška, tik įrašomas prijunginio AT- XXX įrenginio operatyvinis pavadinimas.	AT- XXX (SIGNALAI)
[449-468]	T- XXX (SIGNALAI)	Blokinio galios transformatoriaus prijunginio T- XXX ir prijunginio jungtuvo T- XXX signalai. Aprašomieji pavyzdžiai pateikti [144-146, 400-404, 406, 168, 169-171, 232, 172-177] punktuose imtinai. Signalų pavadinimų redakcija analogiška, tik įrašomas prijunginio T- XXX įrenginio operatyvinis pavadinimas.	T- XXX (SIGNALAI)
[469-473]	KB- XXX (SIGNALAI)	Kondensatorių baterijos prijunginio KB- XXX signalai. Aprašomieji pavyzdžiai pateikti [144-146, 400, 401] punktuose imtinai. Signalų pavadinimų redakcija analogiška, tik įrašomas prijunginio KB- XXX įrenginio operatyvinis pavadinimas.	KB- XXX (SIGNALAI)
474.	KB- XXX išjungimas dėl (330) U _≥ XXX kV) (RFVT/LRFVT)	Kondensatorių baterijos prijunginio KB- XXX jungtuvo išjungimo dėl 330 kV dalies (330) įtampos padidėjimo RFVT/LRFVT būseną. Skliausteliuose įrašomas įtampos dydis (kV). Esant dubliuotiems apsaugų terminalams ir poveikiams, signalo pavadinimui taikomi 153 punkto reikalavimai.	KB- 101 išjungimas dėl (330 U _≥ 362 kV) (RFVT/LRFVT)
475.	KB- XXX išjungimas dėl (110) U _≥ XXX kV) (RFVT/LRFVT)	Kondensatorių baterijos prijunginio KB- XXX jungtuvo išjungimas dėl 110 kV dalies (110) įtampos padidėjimo. Skliausteliuose įrašomas įtampos dydis (kV). Esant dubliuotiems apsaugų terminalams ir poveikiams, signalo pavadinimui taikomi 153 punkto reikalavimai.	KB- 101 išjungimas dėl (110 U _≥ 123 kV) (RFVT/LRFVT)
476.	KB- XXX įjungimas dėl (110) U _≤ XXX kV) (RFVT/LRFVT)	Kondensatorių baterijos prijunginio KB- XXX jungtuvo įjungimas dėl 110 kV dalies (110) įtampos pažemėjimo. Skliausteliuose įrašomas įtampos dydis (kV). Esant dubliuotiems apsaugų terminalams ir poveikiams, signalo pavadinimui taikomi 153 punkto reikalavimai.	KB- 101 įjungimas dėl (110 U _≤ 108 kV) (RFVT/LRFVT)
[477-480]	KB- XXX (SIGNALAI)	Kondensatorių baterijos prijunginio KB- XXX signalai. Aprašomieji pavyzdžiai pateikti [403, 404, 402, 168] punktuose imtinai. Signalų pavadinimų redakcija analogiška, tik įrašomas prijunginio KB- XXX įrenginio operatyvinis pavadinimas.	KB- XXX (SIGNALAI)
481.	KB automatika (RFVT/LRFVT)	Kondensatorių baterijos įrenginio (KB) automatika (RFVT/LRFVT). Esant dubliuotiems apsaugų terminalams ir poveikiams, signalo pavadinimui taikomi 153 punkto reikalavimai.	KB automatika (RFVT/LRFVT)

PERDAVIMO TINKLO TRANSFORMATORIŲ PASTOČIŲ IR SKIRSTYKLŲ ĮRANGOS
NUOTOLINIO VALDYMO REIKALAVIMŲ APRAŠAS

Eil.nr.	TS bendrinis pavadinimas	TS aprašymas	TS standartizuotas pavadinimas
482.	KB- XXX valdymas pagal (110) [T- XXX U (RFVT/LRFVT)]	Kondensatorių baterijos prijunginio KB- XXX jungtuvo valdymo pagal 110 kV dalies (110) įtampos transformatoriaus [T- XXX įtampą U RFVT/LRFVT būseną. Esant dubliuotiems apsaugų terminalams, signalo pavadinimui taikomi 153 punkto reikalavimai.	KB- 101 valdymas pagal [T- 101 U (RFVT/LRFVT)]
483.	KB- XXX valdymas pagal (330) [T- XXX U (RFVT/LRFVT)]	Kondensatorių baterijos prijunginio KB- XXX jungtuvo valdymo pagal 330 kV dalies (330) įtampos transformatoriaus [T- XXX įtampą U RFVT/LRFVT būseną. Esant dubliuotiems apsaugų terminalams, signalo pavadinimui taikomi 153 punkto reikalavimai.	KB- 101 valdymas pagal [T- 301 U (RFVT/LRFVT)]
484.	KB apsauginės tvorelės vartelių elektrinė spyna	Kondensatorių baterijos (KB) įrenginio tvorelės vartelių elektrinė spyna.	KB apsauginės tvorelės vartelių elektrinė spyna
485.	KB apsauginės tvorelės vartelių elektrinės spynos aj	Kondensatorių baterijos (KB) įrenginio tvorelės vartelių elektrinės spynos maitinimo aj būseną. Signalo pavadinimo pabaigoje skliausteliuose įrašoma informacija (XXX-XXX), kur pirmoji XXX reiškia spintos, kurioje sumontuotas aj, pavadinimą, o antroji XXX - aj scheminį numerį.	KB apsauginės tvorelės vartelių el. spynos aj (KB-101 sp.-SF10)
[486-494]	KB- XXX (SIGNALAI)	Kondensatorių baterijos prijunginio KB- XXX jungtuvo signalai. Aprašomieji pavyzdžiai pateikti [169-177] punktuose imtinai. Signalų pavadinimų redakcija analogiška, tik įrašomas prijunginio KB- XXX įrenginio operatyvinis pavadinimas.	KB- XXX (SIGNALAI)
[495-500]	TS- XXX (SIGNALAI)	Tarpsekcijinio prijunginio TS- XXX signalai. Aprašomieji pavyzdžiai pateikti [144-146,400,401,427] punktuose imtinai. Signalų pavadinimų redakcija analogiška, tik įrašomas prijunginio TS- XXX įrenginio operatyvinis pavadinimas.	TS- XXX (SIGNALAI)
501.	TS- XXX išjungimas nuo AT-X (330) I2 (RFVT/LRFVT)	Tarpsekcijinio prijunginio TS- XXX jungtuvo išjungimo nuo autotransformatoriaus AT-X 330 kV dalies (330) atvirkštinės sekos srovės (I2) poveikio RFVT/LRFVT būseną. Esant dubliuotiems apsaugų terminalams ir poveikiams, signalo pavadinimui taikomi 153 punkto reikalavimai.	TS- 100 išjungimas nuo AT-1 (330) I2 (RFVT/LRFVT)
[502-515]	TS- XXX (SIGNALAI)	Tarpsekcijinio prijunginio TS- XXX ir šio prijunginio jungtuvo signalai. Aprašomieji pavyzdžiai pateikti [402-404,406,168-177] punktuose imtinai. Signalų pavadinimų redakcija analogiška, tik įrašomas prijunginio TS- XXX įrenginio operatyvinis pavadinimas.	TS- XXX (SIGNALAI)
516.	ŠX- XXX ŠDA nuostatų grupė [n]	Šynų ŠX- XXX šynų diferencinės apsaugos (ŠDA) nuostatų grupės nuo 1-osios iki n-osios numeris. ŠDA nuostatų grupės numeris rašomas romėnišku skaitmeniu. Signalo pavadinimo pabaigoje įrašoma informacija (XXX-XXX), kur pirmoji XXX reiškia spintos, kurioje sumontuotas RAA terminalas, scheminį numerį, antroji XXX - RAA terminalo scheminį žymėjimą. Esant dubliuotiems apsaugų komplektams signalo pavadinimui taikomi 144 punkto reikalavimai.	Š1-110 ŠDA nuostatų grupė III (R1-F01)
517.	ŠX- XXX SUM nuostatų grupė [n]	Šynų ŠX- XXX šynų suminės apsaugos (SUM) nuostatų grupės nuo 1-osios iki n-osios numeris. SUM nuostatų grupės numeris rašomas romėnišku skaitmeniu. Signalo pavadinimo pabaigoje įrašoma informacija (XXX-XXX), kur pirmoji XXX reiškia spintos, kurioje sumontuotas RAA terminalas, scheminį numerį, antroji XXX - RAA terminalo scheminį žymėjimą. Esant dubliuotiems apsaugų komplektams signalo pavadinimui taikomi 144 punkto reikalavimai.	Š1-110 SUM nuostatų grupė III (R1-F01)
518.	[T- XXX (ŠX- XXX RAA) U grandinių aj (AS) gnybtynas]	Įtampos transformatoriaus ([T- XXX) (priskiriamo šynoms ŠX- XXX) RAA įtampos grandinių (U) automatinio jungiklio (aj) būseną. Signalo pavadinimo pabaigoje įrašoma informacija (XXX-XXX), kur pirmoji XXX reiškia atviros skirstyklos spintos, kurioje sumontuotas aj, pavadinimą, antroji XXX - aj scheminį žymėjimą.	[T- 101 (Š1-110 RAA) U grandinių aj (Š1-110 gnybt.-SF10)]
			[T- 101 (Š1-110 žvaigždė RAA) U grand. aj (Š1-110 gnybt.-SF10)]

PERDAVIMO TINKLO TRANSFORMATORIŲ PASTOČIŲ IR SKIRSTYKLŲ ĮRANGOS
NUOTOLINIO VALDYMO REIKALAVIMŲ APRAŠAS

Eil.nr.	TS bendrinis pavadinimas	TS aprašymas	TS standartizuotas pavadinimas
		Jeigu nuo [T-XXX ŠX-XXX RAA įtampos grandinėms naudojami 2 vnt. aj, tuomet signalo pavadinime įtraukiama informacija dėl [T-XXX, nuo kurio yra pajungtos prijunginio RAA U grandinės, apvijų jungimo schemas t.y. žvaigždės arba atviro trikampio.	[T-101 (Š1-110 atv.trik. RAA) U grand. aj (Š1-110 gnybt.-SF10)
519.	ŠX-XXX DJ išjungimas nuo ŠX-XXX DJ JRĮ (RFVT/LRFVT)	Šynų ŠX-XXX visų jungtuvų (prijungtų tiesiogiai prie ŠX-XXX) išjungimas nuo šių šynų ŠX-XXX vieno iš dujinių jungtuvų (DJ) rezervavimo įrenginio (JRĮ) automatikos poveikio RFVT/LRFVT būseną. Esant dubliuotiems apsaugų terminalams ir poveikiams, signalo pavadinimui taikomi 153 punkto reikalavimai.	Š1-110 DJ išjungimas nuo Š1-110 DJ JRĮ (RFVT/LRFVT)
520.	ŠX-XXX DJ išjungimas nuo ŠX-XXX ŠDA (RFVT/LRFVT)	Šynų ŠX-XXX visų jungtuvų (prijungtų tiesiogiai prie ŠX-XXX) išjungimas nuo šių šynų ŠX-XXX diferencinės apsaugos (ŠDA) poveikio RFVT/LRFVT būseną. Esant dubliuotiems apsaugų terminalams ir poveikiams, signalo pavadinimui taikomi 153 punkto reikalavimai.	Š1-110 DJ išjungimas nuo Š1-110 ŠDA (RFVT/LRFVT)
521.	ŠX-XXX DJ išjungimas nuo ŠX-XXX SUM (RFVT/LRFVT)	Šynų ŠX-XXX visų jungtuvų (prijungtų tiesiogiai prie ŠX-XXX) išjungimas nuo šių šynų ŠX-XXX suminės apsaugos (SUM) poveikio RFVT/LRFVT būseną. Esant dubliuotiems apsaugų terminalams ir poveikiams, signalo pavadinimui taikomi 153 punkto reikalavimai.	Š1-110 DJ išjungimas nuo Š1-110 SUM (RFVT/LRFVT)
522.	ŠX-XXX RFVT nuotolinio valdymo režimas	Šynų ŠX-XXX RAA funkcijų valdomų televaldymu (RFVT) nuotolinio valdymo režimas. Skliausteliuose signalo pavadinimo pabaigoje įvardijamas spintos, kurioje sumontuotas RAA terminalas, scheminis numeris ir paties RAA terminalo scheminis žymėjimas. Esant dubliuotiems apsaugų kompleksams signalo pavadinimui taikomi 154 punkto reikalavimai.	Š1-110 RFVT nuotolinio valdymo režimas (R10-F02)
[523-542]	T-XXX (SIGNALAI)	Galios transformatoriaus prijunginio T-XXX ir prijunginio jungtuvo T-XXX signalai. Aprašomieji pavyzdžiai pateikti [144-146,400-404,406,230,168-177] punktuose imtinai. Signalų pavadinimų redakcija analogiška, tik įrašomas prijunginio T-XXX įrenginio operatyvinis pavadinimas.	T-XXX (SIGNALAI)
330_TP_E_SK (10 kV) Valdymo/Darbo/RAA būsenų signalai			
626.	AT-XX RAA nuostatų grupė [n]	Autotransformatoriaus 10 kV dalies prijunginio AT-XX RAA nuostatų grupės nuo 1-osios iki n-osios numeris. RAA nuostatų grupės numeris rašomas romėnišku skaitmeniu. Signalo pavadinimo pabaigoje įrašoma informacija (XXX-XXX), kur pirmoji XXX reiškia spintos, kurioje sumontuotas RAA terminalas, scheminį numerį, antroji XXX - RAA terminalo scheminį žymėjimą. Esant dubliuotiems apsaugų kompleksams signalo pavadinimui taikomi 144 punkto reikalavimai.	AT-11 RAA nuostatų grupė II (N1-F01)
627.	[T-XX (AT-XX RAA) U grandinių aj (US) gnybtynas]	[tampos transformatoriaus ([T-XX) (priskiriamo prijunginiui AT-XX RAA įtampoms grandinėms) automatinio jungiklio (aj) būseną. Signalo pavadinimo pabaigoje įrašoma informacija (XXX-XXX), kur pirmoji XXX reiškia atviros skirstyklos spintos, kurioje sumontuotas aj, pavadinimą, antroji XXX - aj scheminį žymėjimą.	[T-11 (AT-11 RAA) U grandinių aj (N1-SF10)
		Jeigu nuo [T-XX AT-XX prijunginio RAA įtampos grandinėms naudojami 2 vnt. aj, tuomet signalo pavadinime įtraukiama informacija dėl [T-XX, nuo kurio yra pajungtos prijunginio RAA U grandinės, apvijų jungimo schemas t.y. žvaigždės arba atviro trikampio.	[T-11 (AT-11 žvaigždė RAA) U grand. aj (N1-SF10)
			[T-11 (AT-11 atv.trik. RAA) U grand. aj (N1-SF10)
628.	[T-XX (AT-XX EEA) U grandinių aj (US) gnybtynas]	[tampos transformatoriaus ([T-XX) (priskiriamo jungtuvo AT-XX prijunginio elektros energijos apskaitos (EEA) įtampos grandinėms) automatinio jungiklio (aj) būseną. Signalo pavadinimo pabaigoje įrašoma informacija (XXX-XXX), kur pirmoji XXX reiškia atviros skirstyklos spintos, kurioje sumontuotas aj, pavadinimą, antroji XXX - aj scheminį žymėjimą.	[T-11 (AT-11 EEA) U grandinių aj (N1-SF10)

PERDAVIMO TINKLO TRANSFORMATORIŲ PASTOČIŲ IR SKIRSTYKLŲ ĮRANGOS
NUOTOLINIO VALDYMO REIKALAVIMŲ APRAŠAS

Eil.nr.	TS bendrinis pavadinimas	TS aprašymas	TS standartizuotas pavadinimas
629.	AT-XX išjungimas nuo AT-X apsaugų (RFVT/LRFVT)	Autotransformatoriaus prijunginio AT-XX jungtuvo išjungimas nuo autotransformatoriaus AT-X apsaugų poveikio RFVT/LRFVT būseną. Esant dubliuotiems apsaugų terminalams ir poveikiams, signalo pavadinimui taikomi 153 punkto reikalavimai.	AT-11 išjungimas nuo AT-1 RAA (RFVT/LRFVT)
630.	Š-XXX (330) DJ ir AT-XXX (110) įvadinio DJ išjungimas nuo AT-XX JRĮ (RFVT/LRFVT)	Šynų Š-XXX dujinių jungtuvų (DJ prijungtų tiesiogiai prie šynų Š-XXX, nuo kurių maitinamas transformatoriaus 330 kV įvadas) ir autotransformatoriaus 110 kV dalies įvadinio jungtuvo AT-XXX išjungimas nuo autotransformatoriaus 10 kV dalies įvadinio jungtuvo AT-XX rezervavimo įrenginio (JRĮ) automatikos RFVT/LRFVT būseną. Esant dubliuotiems apsaugų terminalams ir poveikiams, signalo pavadinimui taikomi 153 punkto reikalavimai.	Š-301 DJ ir AT-101 išjungimas nuo AT-11 JRĮ (RFVT/LRFVT)
631.	AT-XX JRĮ (RFVT/LRFVT)	Autotransformatoriaus prijunginio AT-XX jungtuvo rezervavimo įrenginio (JRĮ) poveikio RFVT/LRFVT būseną. Esant dubliuotiems apsaugų terminalams ir poveikiams, signalo pavadinimui taikomi 153 punkto reikalavimai.	AT-11 JRĮ (RFVT/LRFVT)
632.	AT-XX AKĮ (RFVT/LRFVT)	Autotransformatoriaus prijunginio AT-XX jungtuvo automatinio kartotinio įjungimo (AKĮ) poveikio RFVT/LRFVT būseną. Esant dubliuotiems apsaugų terminalams ir poveikiams, signalo pavadinimui taikomi 153 punkto reikalavimai.	AT-11 AKĮ (RFVT/LRFVT)
633.	AT-XX prijunginio nuotolinio valdymo režimas	Prijunginio AT-XX įrenginių (jungtuvo, skyriklių ir įžemiklių prijunginio apimtyse) nuotolinio valdymo režimas. Skliausteliuose signalo pavadinimo pabaigoje įvardijamas spintos, kurioje sumontuotas valdiklis, scheminis numeris ir paties valdiklio scheminis žymėjimas. Esant dubliuotiems valdiklių komplektams signalo pavadinimui taikomi 154 punkto reikalavimai.	AT-11 prijunginio nuotolinio valdymo režimas (R10-C02)
634.	AT-XX valdymo režimo raktas (narvelyje)	Prijunginio AT-XX jungtuvo valdymo režimo rakto būseną. Signalo pavadinimo pabaigoje skliausteliuose įrašoma informacija (XXX-XXX), kur pirmoji XXX reiškia spintos, kurioje sumontuotas valdymo režimo raktas, pavadinimą, o antroji XXX - rakto scheminį numerį.	AT-11 valdymo režimas (N1-SA1)
635.	AT-XX-0 valdymo režimo raktas (pavaroje)	Prijunginio AT-XX skyriklio valdymo režimo rakto būseną. Signalo pavadinimo pabaigoje skliausteliuose įrašoma informacija (XXX-XXX), kur pirmoji XXX reiškia spintos, kurioje sumontuotas valdymo režimo raktas, pavadinimą, o antroji XXX - rakto scheminį numerį.	AT-11-0 valdymo režimas (pavara-SA1)
636.	AT-XX-ž valdymo režimo raktas (pavaroje)	Prijunginio AT-XX įžemiklio valdymo režimo rakto būseną. Signalo pavadinimo pabaigoje skliausteliuose įrašoma informacija (XXX-XXX), kur pirmoji XXX reiškia spintos, kurioje sumontuotas valdymo režimo raktas, pavadinimą, o antroji XXX - rakto scheminį numerį.	AT-11-ž valdymo režimas (pavara-SA1)
637.	AT-XX pavaros ir valdymo grandinių aj	Prijunginio AT-XX jungtuvo pavaros ir valdymo grandinių maitinimo aj būseną. Signalo pavadinimo pabaigoje skliausteliuose įrašoma informacija (XXX-XXX), kur pirmoji XXX reiškia spintos, kurioje sumontuotas aj, pavadinimą, o antroji XXX - aj scheminį numerį.	AT-11 pavaros, valdymo grandinių aj (N1-SF5)
		Prijunginio AT-XX jungtuvo pavaros maitinimo aj būseną. Signalo pavadinimo pabaigoje skliausteliuose įrašoma informacija (XXX-XXX), kur pirmoji XXX reiškia spintos, kurioje sumontuotas aj, pavadinimą, o antroji XXX - aj scheminį numerį.	AT-11 pavaros grandinių aj (N1-SF6)
		Prijunginio AT-XX jungtuvo valdymo grandinių maitinimo aj būseną. Signalo pavadinimo pabaigoje skliausteliuose įrašoma informacija (XXX-XXX), kur pirmoji XXX reiškia spintos, kurioje sumontuotas aj, pavadinimą, o antroji XXX - aj scheminį numerį.	AT-11 valdymo grandinių aj (N1-SF7)
638.	AT-XX-0 pavaros ir valdymo grandinių aj	Prijunginio AT-XX-0 skyriklio pavaros ir valdymo grandinių maitinimo aj būseną. Signalo pavadinimo pabaigoje skliausteliuose įrašoma informacija (XXX-XXX), kur pirmoji XXX reiškia spintos, kurioje sumontuotas aj, pavadinimą, o antroji XXX - aj scheminį numerį.	AT-11-0 pavaros, valdymo grandinių aj (AT-11 gnybt.-SF5)

PERDAVIMO TINKLO TRANSFORMATORIŲ PASTOČIŲ IR SKIRSTYKLŲ ĮRANGOS
NUOTOLINIO VALDYMO REIKALAVIMŲ APRAŠAS

Eil.nr.	TS bendrinis pavadinimas	TS aprašymas	TS standartizuotas pavadinimas
		Prijunginio AT-XX-0 skyriklio pavaros maitinimo aj būseną. Signalų pavadinimo pabaigoje skliausteliuose įrašoma informacija (XXX-XXX), kur pirmoji XXX reiškia spintos, kurioje sumontuotas aj, pavadinimą, o antroji XXX - aj scheminį numerį.	AT-11-0 pavaros grandinių aj (AT-11 gnybt.-SF6)
		Prijunginio AT-XX-0 skyriklio valdymo grandinių maitinimo aj būseną. Signalų pavadinimo pabaigoje skliausteliuose įrašoma informacija (XXX-XXX), kur pirmoji XXX reiškia spintos, kurioje sumontuotas aj, pavadinimą, o antroji XXX - aj scheminį numerį.	AT-11-0 valdymo grandinių aj (AT-11 gnybt.-SF7)
639.	AT-XX-ž pavaros ir valdymo grandinių aj	Prijunginio AT-XX-ž įžemiklio pavaros ir valdymo grandinių maitinimo aj būseną. Signalų pavadinimo pabaigoje skliausteliuose įrašoma informacija (XXX-XXX), kur pirmoji XXX reiškia spintos, kurioje sumontuotas aj, pavadinimą, o antroji XXX - aj scheminį numerį.	AT-11-ž pavaros, valdymo grandinių aj (AT-11 gnybt.-SF5)
		Prijunginio AT-XX-ž įžemiklio pavaros maitinimo aj būseną. Signalų pavadinimo pabaigoje skliausteliuose įrašoma informacija (XXX-XXX), kur pirmoji XXX reiškia spintos, kurioje sumontuotas aj, pavadinimą, o antroji XXX - aj scheminį numerį.	AT-11-ž pavaros grandinių aj (AT-11 gnybt.-SF6)
		Prijunginio AT-XX-ž įžemiklio valdymo grandinių maitinimo aj būseną. Signalų pavadinimo pabaigoje skliausteliuose įrašoma informacija (XXX-XXX), kur pirmoji XXX reiškia spintos, kurioje sumontuotas aj, pavadinimą, o antroji XXX - aj scheminį numerį.	AT-11-ž valdymo grandinių aj (AT-11 gnybt.-SF7)
640.	ŠRE-X RAA nuostatų grupė [n]	Šuntinio reaktoriaus prijunginio ŠRE-X RAA nuostatų grupės nuo 1-osios iki n-osios numeris. RAA nuostatų grupės numeris rašomas romėnišku skaitmeniu. Signalų pavadinimo pabaigoje įrašoma informacija (XXX-XXX), kur pirmoji XXX reiškia spintos, kurioje sumontuotas RAA terminalas, scheminį numerį, antroji XXX - RAA terminalo scheminį žymėjimą. Esant dubliuotiems apsaugų komplektams signalų pavadinimui taikomi 144 punkto reikalavimai.	ŠRE-1 RAA nuostatų grupė II (N1-F01)
641.	ŠRE-X valdymas pagal (330) [T-XXX U (RFVT/LRFVT)]	Šuntinio reaktoriaus prijunginio ŠRE-X valdymo pagal 330 kV dalies (330) įtampos transformatoriaus [T-XXX įtampą U RFVT/LRFVT] būseną. Esant dubliuotiems apsaugų terminalams, signalų pavadinimui taikomi 153 punkto reikalavimai.	ŠRE-1 valdymas pagal [T-301 U (RFVT/LRFVT)]
642.	ŠRE-X valdymas pagal (110) [T-XXX U (RFVT/LRFVT)]	Šuntinio reaktoriaus prijunginio ŠRE-X valdymo pagal 110 kV dalies (110) įtampos transformatoriaus [T-XXX įtampą U RFVT/LRFVT] būseną. Esant dubliuotiems apsaugų terminalams, signalų pavadinimui taikomi 153 punkto reikalavimai.	ŠRE-1 valdymas pagal [T-101 U (RFVT/LRFVT)]
643.	ŠRE-X automatika (RFVT/LRFVT)	Šuntinio reaktoriaus prijunginio ŠRE-X automatikos RFVT/LRFVT būseną. Esant dubliuotiems apsaugų terminalams ir poveikiams, signalų pavadinimui taikomi 153 punkto reikalavimai.	ŠRE-X automatika (RFVT/LRFVT)
644.	ŠRE-X RFVT nuotolinio valdymo režimas	Prijunginio ŠRE-X RAA funkcijų valdomų televaldymu (RFVT) nuotolinio valdymo režimo būseną. Skliausteliuose signalų pavadinimo pabaigoje įvardijamas spintos, kurioje sumontuotas RAA terminalas, scheminis numeris ir paties RAA terminalo scheminis žymėjimas. Esant dubliuotiems apsaugų komplektams signalų pavadinimui taikomi 154 punkto reikalavimai.	ŠRE-1 RFVT nuotolinio valdymo režimas (N1-F01)
[645-649]	ŠRE-XX (SIGNALAI)	Šuntinio reaktoriaus prijunginio ŠRE-XX ir prijunginio jungtuvo ŠRE-XX signalai. Aprašomieji pavyzdžiai pateikti [626,631,633,634,637] punktuose imtinai. Signalų pavadinimų redakcija analogiška, tik įrašomas prijunginio ŠRE-XX įrenginio operatyvinis pavadinimas.	ŠRE-XX (SIGNALAI)
[650-654]	SRT-XX (SIGNALAI)	Savų reikmių transformatoriaus prijunginio SRT-XX ir prijunginio jungtuvo SRT-XX signalai. Aprašomieji pavyzdžiai pateikti [626,631,633,634,637] punktuose imtinai. Signalų pavadinimų redakcija analogiška, tik įrašomas prijunginio SRT-XX įrenginio operatyvinis pavadinimas.	SRT-XX (SIGNALAI)

PERDAVIMO TINKLO TRANSFORMATORIŲ PASTOČIŲ IR SKIRSTYKLŲ ĮRANGOS
NUOTOLINIO VALDYMO REIKALAVIMŲ APRAŠAS

Eil.nr.	TS bendrinis pavadinimas	TS aprašymas	TS standartizuotas pavadinimas
655.	[T-XX RAA U grandinių aj (US] gnybtynas)	Įtampos transformatoriaus ([T-XX) RAA grandinės maitinančio automatinio jungiklio (aj) būseną. Signalų pavadinimo pabaigoje įrašoma informacija (XXX-XXX), kur pirmoji XXX reiškia atviros skirstyklos spintos, kurioje sumontuotas aj, pavadinimą, antroji XXX - aj scheminį žymėjimą.	[T-11 RAA U grandinių aj (N1-SF10)
		Jeigu nuo [T-XX RAA įtampos grandinėms naudojami 2 vnt. aj, tuomet signalo pavadinime įtraukiama informacija dėl [T-XX, nuo kurio yra pajungtos prijunginio RAA U grandinės, apvių jungimo schemas t.y. žvaigždės arba atviro trikampio.	[T-11 (žvaigždė RAA) U grandinių aj (N1-SF10)
			[T-11 (atv.trik. RAA) U grandinių aj (N1-SF10)
656.	[T-XX EEA U grandinių aj (US] gnybtynas)	Įtampos transformatoriaus ([T-XX) EEA grandinės maitinančio automatinio jungiklio (aj) būseną. Signalų pavadinimo pabaigoje įrašoma informacija (XXX-XXX), kur pirmoji XXX reiškia atviros skirstyklos spintos, kurioje sumontuotas aj, pavadinimą, antroji XXX - aj scheminį žymėjimą.	[T-11 EEA U grandinių aj (N1-SF10)
657.	RT-X RAA nuostatų grupė [n]	Reguliuojančio transformatoriaus prijunginio RT-X RAA nuostatų grupės nuo 1-osios iki n-osios numeris. RAA nuostatų grupės numeris rašomas romėnišku skaitmeniu. Signalų pavadinimo pabaigoje įrašoma informacija (XXX-XXX), kur pirmoji XXX reiškia spintos, kurioje sumontuotas RAA terminalas, scheminį numerį, antroji XXX - RAA terminalo scheminį žymėjimą. Esant dubliuotiems apsaugų kompleksams signalo pavadinimui taikomi 144 punkto reikalavimai.	RT-1 RAA nuostatų grupė II (N1-F01)
658.	[T-XX (RT-X RAA) U grandinių aj (US] gnybtynas)	Įtampos transformatoriaus ([T-XX) (priskiriamo prijunginiui RT-X RAA įtampoms grandinėms) automatinio jungiklio (aj) būseną. Signalų pavadinimo pabaigoje įrašoma informacija (XXX-XXX), kur pirmoji XXX reiškia atviros skirstyklos spintos, kurioje sumontuotas aj, pavadinimą, antroji XXX - aj scheminį žymėjimą.	[T-11 (RT-1 RAA) U grandinių aj (N1-SF10)
		Jeigu nuo [T-XX RT-XX prijunginio RAA įtampos grandinėms naudojami 2 vnt. aj, tuomet signalo pavadinime įtraukiama informacija dėl [T-XX, nuo kurio yra pajungtos prijunginio RAA U grandinės, apvių jungimo schemas t.y. žvaigždės arba atviro trikampio.	[T-11 (RT-1 žvaigždė RAA) U grandinių aj (N1-SF10)
			[T-11 (RT-1 atv.trik. RAA) U grandinių aj (N1-SF10)
659.	[T-XX (RT-X EEA) U grandinių aj (US] gnybtynas)	Įtampos transformatoriaus ([T-XX) (priskiriamo jungtuvo RT-X prijunginio elektros energijos apskaitos (EEA) įtampos grandinėms) automatinio jungiklio (aj) būseną. Signalų pavadinimo pabaigoje įrašoma informacija (XXX-XXX), kur pirmoji XXX reiškia atviros skirstyklos spintos, kurioje sumontuotas aj, pavadinimą, antroji XXX - aj scheminį žymėjimą.	[T-11 (RT-1 EEA) U grandinių aj (N1-SF10)
660.	RT-X IR valdymas pagal [T-XX U (RFVT/LRFVT)	Reguliuojančio transformatoriaus įtampos reguliatoriaus (IR) atšakų perjungiklio valdymo pagal įtampos transformatoriaus [T-XX įtampą U RFVT/LRFVT būseną. Esant dubliuotiems apsaugų terminalams, signalo pavadinimui taikomi 153 punkto reikalavimai.	RT-1 IR valdymas pagal [T-11 U (RFVT/LRFVT)
661.	RT-X Dj (RFVT/LRFVT)	Reguliuojančio transformatoriaus RT-X dujinės apsaugos (Dj) RFVT/LRFVT būseną. Esant dubliuotiems apsaugų kompleksams signalo pavadinimui taikomi 153 punkto reikalavimai.	RT-1 Dj (RFVT/LRFVT)
662.	RT-X IR atšakų perjungiklio Dj (RFVT/LRFVT)	Reguliuojančio transformatoriaus RT-X įtampos reguliatoriaus (IR) atšakų perjungiklio dujinės apsaugos (Dj) RFVT/LRFVT būseną. Esant dubliuotiems apsaugų kompleksams signalo pavadinimui taikomi 153 punkto reikalavimai.	RT-1 IR atšakų perjungiklio Dj (RFVT/LRFVT)
663.	RT-X RFVT nuotolinio valdymo režimas	Reguliuojančio transformatoriaus RT-X RAA funkcijų valdomų televaldymu (RFVT/LRFVT) nuotolinio valdymo režimo būseną. Skliausteliuose signalo pavadinimo pabaigoje įvardijamas	RT-1 RFVT nuotolinio valdymo režimas (N1-F01)

PERDAVIMO TINKLO TRANSFORMATORIŲ PASTOČIŲ IR SKIRSTYKLŲ ĮRANGOS
NUOTOLINIO VALDYMO REIKALAVIMŲ APRAŠAS

Eil.nr.	TS bendrinis pavadinimas	TS aprašymas	TS standartizuotas pavadinimas
		spintos, kurioje sumontuotas RAA terminalas, scheminis numeris ir paties RAA terminalo scheminis žymėjimas. Esant dubliuotiems apsaugų komplektams signalo pavadinimui taikomi 154 punkto reikalavimai.	
664.	RT- X R nuotolinio valdymo režimas	Reguliuojančio transformatoriaus RT- X įtampos reguliatoriaus (R) atšakų perjungiklio nuotolinio valdymo režimo būseną. Skliausteliuose signalo pavadinimo pabaigoje įvardijamas spintos, kurioje sumontuotas RAA terminalas, scheminis numeris ir paties RAA terminalo scheminis žymėjimas. Esant dubliuotiems apsaugų komplektams signalo pavadinimui taikomi 154 punkto reikalavimai.	RT- 1 RFVT nuotolinio valdymo režimas (N1-F01)
665.	RT- X R U reguliavimo režimas	Reguliuojančios transformatoriaus RT- X įtampos reguliatoriaus (R) atšakų perjungiklio įtampos reguliavimo režimas.	RT- 1 R U reguliavimo režimas
666.	RT- X R valdymo režimo raktas (pavaroje)	Reguliuojančios transformatoriaus RT- X įtampos reguliatoriaus (R) valdymo režimo rakto pavaroje būseną. Signalo pavadinimo pabaigoje skliausteliuose įrašoma informacija (XXX-XXX), kur pirmoji XXX reiškia spintos, kurioje sumontuotas valdymo režimo raktas, pavadinimą, o antroji XXX - rakto scheminį numerį.	RT- 1 R valdymo režimas (pavara-SA1)
667.	RT- X R atšakų perjungiklio pavaros aj	Reguliuojančio transformatoriaus RT- X įtampos reguliatoriaus (R) atšakų perjungiklio pavaros maitinimo aj būseną. Signalo pavadinimo pabaigoje skliausteliuose įrašoma informacija (XXX-XXX), kur pirmoji XXX reiškia spintos, kurioje sumontuotas aj, pavadinimą, o antroji XXX - aj scheminį numerį.	RT- 1 R pavaros aj (RT-1 sp.-SF6)
668.	RT- X R atšakų perjungiklio valdymo grandinių aj	Reguliuojančio transformatoriaus RT- X įtampos reguliatoriaus (R) atšakų perjungiklio valdymo grandinių maitinimo aj būseną. Signalo pavadinimo pabaigoje skliausteliuose įrašoma informacija (XXX-XXX), kur pirmoji XXX reiškia spintos, kurioje sumontuotas aj, pavadinimą, o antroji XXX - aj scheminį numerį.	RT- 1 R valdymo grandinių aj (RT-1 sp.-SF7)
669.	RT- XX RAA nuostatų grupė [n]	Reguliuojančio transformatoriaus prijunginio RT- XX RAA nuostatų grupės nuo 1-osios iki n-osios numeris. RAA nuostatų grupės numeris rašomas romėnišku skaitmeniu. Signalo pavadinimo pabaigoje įrašoma informacija (XXX-XXX), kur pirmoji XXX reiškia spintos, kurioje sumontuotas RAA terminalas, scheminį numerį, antroji XXX - RAA terminalo scheminį žymėjimą. Esant dubliuotiems apsaugų komplektams signalo pavadinimui taikomi 144 punkto reikalavimai.	RT- 11 RAA nuostatų grupė II (N1-F01)
670.	AT- XX išjungimas nuo RT- XX JR (RFVT/LRFVT)	Autotransformatoriaus 10 kV įvadinio jungtuvo AT- XX išjungimas nuo reguliuojančio transformatoriaus jungtuvo RT- XX rezervavimo įrenginio (JR) automatikos poveikio RFVT/LRFVT būseną. Esant dubliuotiems apsaugų komplektams signalo pavadinimui taikomi 153 punkto reikalavimai.	AT- 11 išjungimas nuo RT- 11 JR (RFVT/LRFVT)
671.	TS- XX išjungimas nuo RT- XX JR (RFVT/LRFVT)	Tarpsekcijinio jungtuvo TS- XX išjungimas nuo reguliuojančio transformatoriaus jungtuvo RT- XX rezervavimo įrenginio (JR) automatikos poveikio RFVT/LRFVT būseną. Esant dubliuotiems apsaugų komplektams signalo pavadinimui taikomi 153 punkto reikalavimai.	TS- 10 išjungimas nuo RT- 11 JR (RFVT/LRFVT)
672.	RT- XX išjungimas nuo RT- X Dif. (RFVT/LRFVT)	Reguliuojančio transformatoriaus jungtuvo RT- XX išjungimas nuo reguliuojančio transformatoriaus RT- X diferencinės apsaugos (Dif.) poveikio RFVT/LRFVT būseną. Esant dubliuotiems apsaugų komplektams signalo pavadinimui taikomi 153 punkto reikalavimai.	RT- 11 išjungimas nuo RT- 1 Dif. (RFVT/LRFVT)

PERDAVIMO TINKLO TRANSFORMATORIŲ PASTOČIŲ IR SKIRSTYKLŲ ĮRANGOS
NUOTOLINIO VALDYMO REIKALAVIMŲ APRAŠAS

Eil.nr.	TS bendrinis pavadinimas	TS aprašymas	TS standartizuotas pavadinimas
673.	RT-XX išjungimas nuo RT-X Dj (RFVT/LRFVT)	Reguliuojančio transformatoriaus jungtuvo RT-XX išjungimas nuo reguliuojančio transformatoriaus RT-X dujinės apsaugos (Dj) poveikio RFVT/LRFVT būseną. Esant dubliuotiems apsaugų komplektams signalo pavadinimui taikomi 153 punkto reikalavimai.	RT-11 išjungimas nuo RT-1 Dj (RFVT/LRFVT)
674.	RT-XX prijunginio nuotolinio valdymo režimas	Reguliuojančio transformatoriaus prijunginio RT-XX įrenginių (jungtuvo, skyriklių ir žemiklių prijunginio apimtyse) nuotolinio valdymo režimas. Skliausteliuose signalo pavadinimo pabaigoje įvardijamas spintos, kurioje sumontuotas valdiklis, scheminis numeris ir paties valdiklio scheminis žymėjimas. Esant dubliuotiems valdiklių komplektams signalo pavadinimui taikomi 154 punkto reikalavimai.	RT-11 prijunginio nuotolinio valdymo režimas (R10-C02)
675.	RT-XX valdymo režimo raktas (narvelyje)	Prijunginio RT-XX jungtuvo valdymo režimo rakto būseną. Signalo pavadinimo pabaigoje skliausteliuose įrašoma informacija (XXX-XXX), kur pirmoji XXX reiškia spintos, kurioje sumontuotas valdymo režimo raktas, pavadinimą, o antroji XXX - rakto scheminį numerį.	RT-11 valdymo režimas (N1-SA1)
676.	RT-XX pavaros ir valdymo grandinių maitinimo aj	Prijunginio RT-XX jungtuvo pavaros ir valdymo grandinių maitinimo aj būseną. Signalo pavadinimo pabaigoje skliausteliuose įrašoma informacija (XXX-XXX), kur pirmoji XXX reiškia spintos, kurioje sumontuotas aj, pavadinimą, o antroji XXX - aj scheminį numerį.	RT-11 pavaros, valdymo grandinių aj (N1-SF5)
		Prijunginio RT-XX jungtuvo pavaros maitinimo aj būseną. Signalo pavadinimo pabaigoje skliausteliuose įrašoma informacija (XXX-XXX), kur pirmoji XXX reiškia spintos, kurioje sumontuotas aj, pavadinimą, o antroji XXX - aj scheminį numerį.	RT-11 pavaros grandinių aj (N1-SF6)
		Prijunginio RT-XX jungtuvo valdymo grandinių maitinimo aj būseną. Signalo pavadinimo pabaigoje skliausteliuose įrašoma informacija (XXX-XXX), kur pirmoji XXX reiškia spintos, kurioje sumontuotas aj, pavadinimą, o antroji XXX - aj scheminį numerį.	RT-11 valdymo grandinių aj (N1-SF7)
[677-678]	TS-XX (SIGNALAI)	Tarpsekcijinio prijunginio TS-XX ir prijunginio jungtuvo TS-XX signalai. Aprašomieji pavyzdžiai pateikti [626,631] punktuose imtinai. Signalų pavadinimų redakcija analogiška, tik įrašomas prijunginio TS-XX įrenginio operatyvinis pavadinimas.	TS-XX (SIGNALAI)
679.	TS-XX ARĮ (RFVT/LRFVT)	Tarpsekcijinio prijunginio jungtuvo TS-XX automatinio rezervo įjungimo (ARĮ) automatikos RFVT būseną. Esant dubliuotiems apsaugų komplektams signalo pavadinimui taikomi 153 punkto reikalavimai.	TS-10 ARĮ (RFVT/LRFVT)
[680-682]	TS-XX (SIGNALAI)	Tarpsekcijinio prijunginio TS-XX ir prijunginio jungtuvo TS-XX signalai. Aprašomieji pavyzdžiai pateikti [633,634,637] punktuose imtinai. Signalų pavadinimų redakcija analogiška, tik įrašomas prijunginio TS-XX įrenginio operatyvinis pavadinimas.	TS-XX (SIGNALAI)
[683-689]	L-XXX (SIGNALAI)	10 kV linijos prijunginio L-XXX ir prijunginio jungtuvo L-XXX signalai. Aprašomieji pavyzdžiai pateikti [626,679,631,633,634,637,628] punktuose imtinai. Signalų pavadinimų redakcija analogiška, tik įrašomas prijunginio L-XXX įrenginio operatyvinis pavadinimas.	L-XXX (SIGNALAI)
E (Ugen dalies) Valdymo/Darbo/RAA būsenų signalai			
697.	VEP pirminis P reguliavimas	Vėjo E parko (VEP) pirminio aktyvinės galios (P) reguliavimo pagal perdavimo tinklo (PT) dažnį (f) būseną.	VEP pirminis P reguliavimas
698.	VEP P rezervas pirminiam reguliavimui	Vėjo E parko (VEP) aktyvinės galios (P) rezervo pirminiam reguliavimui pagal perdavimo tinklo (PT) dažnį (f) būseną.	VEP P rezervas pirminiam reguliavimui
699.	VEP generacijos ribojimas nuo instaliuotos P	Vėjo E parko (VEP) generacijos ribojimo nuo instaliuotos aktyvinės galios (P) būseną.	VEP generacijos ribojimas nuo instaliuotos P

PERDAVIMO TINKLO TRANSFORMATORIŲ PASTOČIŲ IR SKIRSTYKLŲ ĮRANGOS
NUOTOLINIO VALDYMO REIKALAVIMŲ APRAŠAS

Eil.nr.	TS bendrinis pavadinimas	TS aprašymas	TS standartizuotas pavadinimas
700.	VEP U (XXX) reguliavimo režimas	Vėjo E parko (VEP) U (XXX) reguliavimo režimo (Palaikyti Q/Palaikyti U) būseną. U (XXX) - įtampos laipto, kuriam vykdomas reguliavimas nustatytos įtampos palaikymui, nominalas. Signalų pavadinimų variantai: 1. Kuomet praktinė realizacija galima vienu signalu t.y. režimų pavadinimai priskiriami būsenoms „VEP U (XXX) reguliavimo režimas“ (Palaikyti Q/Palaikyti U); 2. Kuomet praktinė realizacija galima tik atskirais 2 signalais ir U reguliavimo režimas atspindi signalo pavadinime, t.y. vienu atveju Q režimas „VEP U (XXX) reguliavimo režimas (palaikoma Q)“ (Išjungtas/Ijungtas). Kitu atveju U režimas „VEP U (XXX) reguliavimo režimas (palaikoma U)“ (Išjungtas/Ijungtas).	1) VEP U (110) reguliavimo režimas 2) VEP U (110) reguliavimo režimas (palaikoma Q) VEP U (110) reguliavimo režimas (palaikoma U)
701.	VEP valdymas ir reguliavimas iš PSO DVS	Vėjo E parko (VEP) valdymo ir reguliavimo iš Perdavimo sistemos operatoriaus dispečerinio valdymo sistemos (PSO DVS) būseną.	VEP valdymas ir reguliavimas iš PSO DVS
702.	VEP	Vėjo E parko (VEP) būseną.	VEP
703	G-X pasirengimas valdymui nuo AGV	Elektrinės generatoriaus G-X pasirengimo valdymui nuo automatinio generacijos valdymo (AGV) uždavinio būseną.	G-1 pasirengimas valdymui nuo AGV
704.	G-X televaldymas iš AGV	Elektrinės generatoriaus G-X televaldymo iš automatinio generacijos valdymo (AGV) uždavinio būseną.	G-1 televaldymas iš AGV
705.	G-X U(XXX) reguliavimo režimas U (E)	Elektrinės generatoriaus G-X įtampos (U) reguliavimo (XXX) laiptui pagal nustatytą įtampą (U) režimo būseną. (XXX) - įtampos laipto, kuriam vykdomas reguliavimas nustatytos įtampos palaikymui, nominalas.	G-1 U (110) reguliavimo režimas U
706.	G-X U(XXX) reguliavimo režimas Q (E)	Elektrinės generatoriaus G-X įtampos (U) reguliavimo (XXX) laiptui pagal nustatytą reaktyvinę galią (Q) režimo būseną. (XXX) - įtampos laipto, kuriam vykdomas reguliavimas nustatytos įtampos palaikymui, nominalas.	G-1 U (110) reguliavimo režimas Q
707.	G-X U(XXX) reguliavimo režimas cos(fi) (E)	Elektrinės generatoriaus G-X įtampos (U) reguliavimo (XXX) laiptui pagal nustatytą cos(fi) režimo būseną. (XXX) - įtampos laipto, kuriam vykdomas reguliavimas nustatytos įtampos palaikymui, nominalas.	G-1 U (110) reguliavimo režimas cos(fi)
708.	G-X PSS (E)	Elektrinės generatoriaus G-X, turintis galios stabilizatorių (angliškai PSS), galios stabilizatoriaus būseną.	G-1 galios stabilizatorius (PSS)
709.	G-X automatinio žadinimo reguliatoriaus ribotuvas (E)	Elektrinės generatoriaus G-X automatinio žadinimo reguliatoriaus ribotuvo būseną.	G-1 automatinio žadinimo reguliatoriaus ribotuvas
110_TP_E_SK (110 kV) Valdymo/Darbo/RAA/TA komandų būsenų signalai			
[1248-1254]	L-XXXXXX (SIGNALAI)	Linijos prijunginio L-XXXXXX ir prijunginio jungtuvo L-XXXXXX signalai. Aprašomieji pavyzdžiai pateikti [144-148,150,151] punktuose imtinai. Signalų pavadinimų redakcija analogiška, tik įrašomas prijunginio L-XXXXXX įrenginio operatyvinis pavadinimas.	L-XXXXXX (SIGNALAI)
1255.	L-XXXXXX išjungimas nuo ŠX-XXX SUM (RFVT/LRFVT)	Linijos prijunginio L-XXXXXX jungtuvo išjungimo nuo šynų ŠX-XXX suminės apsaugos (SUM) RFVT/LRFVT būseną. Esant dubliuotiems apsaugų komplektams signalo pavadinimui taikomi 153 punkto reikalavimai.	L-Neris išjungimas nuo Š1-110 SUM (RFVT/LRFVT)
1256.	L-XXXXXX išjungimas nuo ŠX-XXX ŠDA ir JRĮ (RFVT/LRFVT)	Linijos prijunginio L-XXXXXX jungtuvo išjungimo nuo šynų ŠX-XXX diferencinės apsaugos (ŠDA) ir jungtuvų rezervavimo įrenginio (JRĮ) automatikos RFVT/LRFVT būseną. Esant dubliuotiems apsaugų komplektams signalo pavadinimui taikomi 153 punkto reikalavimai.	L-Neris išjungimas nuo Š1-110 ŠDA ir JRĮ (RFVT/LRFVT)

PERDAVIMO TINKLO TRANSFORMATORIŲ PASTOČIŲ IR SKIRSTYKLŲ ĮRANGOS
NUOTOLINIO VALDYMO REIKALAVIMŲ APRAŠAS

Eil.nr.	TS bendrinis pavadinimas	TS aprašymas	TS standartizuotas pavadinimas
[1257-1259]	L-XXXXXX (SIGNALAI)	Linijos prijunginio L-XXXXXX ir prijunginio jungtuvo L-XXXXXX signalai. Aprašomieji pavyzdžiai pateikti [403-405] punktuose imtinai. Signalų pavadinimų redakcija analogiška, tik įrašomas prijunginio L-XXXXXX įrenginio operatyvinis pavadinimas.	L-XXXXXX (SIGNALAI)
1260.	L-XXXXXX AKI paleidimas nuo ŠX-XXX ŠDA (RFVT/LRFVT)	Linijos prijunginio L-XXXXXX jungtuvo automatinio kartotinio įjungimo (AKI) automatikos paleidimo nuo šynų ŠX-XXX diferencinės apsaugos (ŠDA) poveikio RFVT/LRFVT būseną. Esant dubliuotiems apsaugų komplektams signalo pavadinimui taikomi 153 punkto reikalavimai.	L-Neris AKI paleidimas nuo Š1-110 ŠDA (RFVT/LRFVT)
1261.	L-XXXXXX JRI paleidimas nuo apsaugų poveikio (RFVT/LRFVT)	Linijos prijunginio L-XXXXXX jungtuvo rezervavimo įjungimo (JRI) automatikos paleidimo nuo apsaugų poveikio RFVT/LRFVT būseną. Esant dubliuotiems apsaugų komplektams signalo pavadinimui taikomi 153 punkto reikalavimai.	L-Neris JRI paleidimas nuo apsaugų poveikio (RFVT/LRFVT)
1262.	L-XXXXXX (rezervas n) (RFVT/LRFVT)	Linijos L-XXXXXX prijunginio jungtuvo rezervinio signalo n, kuris numatomas techninio projekto etape, RFVT/LRFVT būseną. Darbo projekto etape rezerviniai signalai konkretizuojami konkrečiais apsaugų poveikiais arba RFVT/LRFVT būsenomis pagal išduotus PSO RAA nuostatus. Rezerviniai signalai, kurie darbo projekto etape nepakeičiami nei konkrečiais apsaugų poveikiais arba RFVT/LRFVT būsenų signalais bei to nereikalaujama pagal išduodamus PSO RAA nuostatus, darbo projekto etape neįtraukiami į signalų sąrašus bei nekonfigūruojami nei DVS nei TSPĮ.	L-Neris (rezervas 2) (RFVT/LRFVT)
1263.	L-XXXXXX RFVT nuotolinio valdymo režimas	Linijos L-XXXXXX prijunginio jungtuvo RAA funkcijų valdomų televaldymu (RFVT) nuotolinio valdymo režimas. Skliausteliuose signalo pavadinimo pabaigoje įvardijamas spintos, kurioje sumontuotas RAA terminalas, scheminis numeris ir paties RAA terminalo scheminis žymėjimas. Esant dubliuotiems apsaugų komplektams signalo pavadinimui taikomi 154 punkto reikalavimai.	L-Neris RFVT nuotolinio valdymo režimas (R10-F02)
[1264-1266]	L-XXXXXX (SIGNALAI)	Linijos prijunginio L-XXXXXX ir prijunginio jungtuvo L-XXXXXX signalai. Aprašomieji pavyzdžiai pateikti [169-171] punktuose imtinai. Signalų pavadinimų redakcija analogiška, tik įrašomas prijunginio L-XXXXXX įrenginio operatyvinis pavadinimas.	L-XXXXXX (SIGNALAI)
1267.	L-XXXXXX valdymo teisės	Linijos L-XXXXXX prijunginio jungtuvo valdymo teisės.	L-Neris valdymo teisės
[1268-1273]	L-XXXXXX (SIGNALAI)	Linijos prijunginio L-XXXXXX ir prijunginio jungtuvo L-XXXXXX signalai. Aprašomieji pavyzdžiai pateikti [172-177] punktuose imtinai. Signalų pavadinimų redakcija analogiška, tik įrašomas prijunginio L-XXXXXX įrenginio operatyvinis pavadinimas.	L-XXXXXX (SIGNALAI)
[1274-1294]	T-XXX (SIGNALAI)	Blokinio galios transformatoriaus prijunginio T-XXX ir prijunginio jungtuvo T-XXX signalai. Aprašomieji pavyzdžiai pateikti [144-146, 1255, 1256, 1261, 403, 404, 1260, 1262, 1263, 169, 170, 171, 1267, 172-177] punktuose imtinai. Signalų pavadinimų redakcija analogiška, tik įrašomas prijunginio T-XXX įrenginio operatyvinis pavadinimas.	T-XXX (SIGNALAI)
[1295-1297]	ŠX-XXX (SIGNALAI)	Šynų sekcijos (sistemos) ŠX-XXX signalai. Aprašomieji pavyzdžiai pateikti [516-518] punktuose imtinai. Signalų pavadinimų redakcija analogiška, tik įrašomas prijunginio ŠX-XXX įrenginio operatyvinis pavadinimas.	ŠX-XXX (SIGNALAI)
1298.	ŠX-XXX ŠDA (RFVT/LRFVT)	Šynų ŠX-XXX diferencinės apsaugos (ŠDA) RFVT/LRFVT būseną. Esant dubliuotiems apsaugų terminalams ir poveikiams, signalo pavadinimui taikomi 153 punkto reikalavimai.	Š1-110 ŠDA (RFVT/LRFVT)
1299.	ŠX-XXX DJ išjungimas nuo JRI (RFVT/LRFVT)	Šynų ŠX-XXX visų jungtuvų (prijungtų tiesiogiai prie ŠX-XXX) išjungimas nuo šių šynų ŠX-XXX vieno iš dujinių jungtuvų (DJ) rezervavimo įrenginio (JRI) automatikos poveikio RFVT/LRFVT	Š1-110 DJ išjungimas nuo JRI (RFVT/LRFVT)

PERDAVIMO TINKLO TRANSFORMATORIŲ PASTOČIŲ IR SKIRSTYKLŲ ĮRANGOS
NUOTOLINIO VALDYMO REIKALAVIMŲ APRAŠAS

Eil.nr.	TS bendrinis pavadinimas	TS aprašymas	TS standartizuotas pavadinimas
		būseną. Esant dubliuotiems apsaugų terminalams ir poveikiams, signalo pavadinimui taikomi 153 punkto reikalavimai.	
[1300-1301]	ŠX-XXX (SIGNALAI)	Šynų sekcijos (sistemos) ŠX-XXX signalai. Aprašomieji pavyzdžiai pateikti [520,521] punktuose imtinai. Signalų pavadinimų redakcija analogiška, tik įrašomas prijunginio ŠX-XXX įrenginio operatyvinis pavadinimas.	ŠX-XXX (SIGNALAI)
1302.	ŠX-XXX JRĮ ir AKĮ paleidimas nuo ŠX-XXX ŠDA (RFVT/LRFVT)	Šynų ŠX-XXX jungtuvų rezervavimo įrenginio (JRĮ) automatikos ir automatinio kartotinio įjungimo (AKĮ) automatikos paleidimo nuo šynų ŠX-XXX diferencinės apsaugos (ŠDA) RFVT/LRFVT būseną. Esant dubliuotiems apsaugų komplektams signalo pavadinimui taikomi 153 punkto reikalavimai.	Š1-110 AKĮ paleidimas nuo Š1-110 ŠDA (RFVT/LRFVT)
1303.	ŠX-XXX JRĮ ir AKĮ paleidimas nuo ŠX-XXX SUM (RFVT/LRFVT)	Šynų ŠX-XXX jungtuvų rezervavimo įrenginio (JRĮ) automatikos ir automatinio kartotinio įjungimo (AKĮ) automatikos paleidimo nuo šynų ŠX-XXX suminės apsaugos (SUM) RFVT/LRFVT būseną. Esant dubliuotiems apsaugų komplektams signalo pavadinimui taikomi 153 punkto reikalavimai.	Š1-110 AKĮ paleidimas nuo Š1-110 SUM (RFVT/LRFVT)
1304.	ŠX-XXX RFVT nuotolinio valdymo režimas	Šynų ŠX-XXX RAA funkcijų valdomų televaldymu (RFVT) nuotolinio valdymo režimas. Skliausteliuose signalo pavadinimo pabaigoje įvardijamas spintos, kurioje sumontuotas RAA terminalas, scheminis numeris ir paties RAA terminalo scheminis žymėjimas. Esant dubliuotiems apsaugų komplektams signalo pavadinimui taikomi 154 punkto reikalavimai.	Š1-110 RFVT nuotolinio valdymo režimas (R10-F02)
[1305-1325]	TS-XXX (SIGNALAI)	Tarpsekcijinio prijunginio TS-XXX ir prijunginio jungtuvo TS-XXX signalai. Aprašomieji pavyzdžiai pateikti [144-146,1261,403,404,1260,1262,1263,169,170,171,1267,172-177] punktuose imtinai. Signalų pavadinimų redakcija analogiška, tik įrašomas prijunginio TS-XXX įrenginio operatyvinis pavadinimas.	TS-XXX (SIGNALAI)
[1326-1331]	T-XXX (SIGNALAI)	Galios transformatoriaus prijunginio T-XXX ir prijunginio jungtuvo T-XXX signalai. Aprašomieji pavyzdžiai pateikti [144-146,1255,1256,1261] punktuose imtinai. Signalų pavadinimų redakcija analogiška, tik įrašomas prijunginio T-XXX įrenginio operatyvinis pavadinimas.	T-XXX (SIGNALAI)
1332.	T-XXX ARĮ	Galios transformatoriaus prijunginio T-XXX jungtuvo automatinio rezervo įjungimo (ARĮ) automatikos RFVT būseną. Esant dubliuotiems apsaugų komplektams signalo pavadinimui taikomi 153 punkto reikalavimai.	T-101 ARĮ (RFVT)
[1333-1347]	T-XXX (SIGNALAI)	Galios transformatoriaus prijunginio T-XXX ir prijunginio jungtuvo T-XXX signalai. Aprašomieji pavyzdžiai pateikti [403,404,1262,1260,1263,169-171,1267,172-177] punktuose imtinai. Signalų pavadinimų redakcija analogiška, tik įrašomas prijunginio T-XXX įrenginio operatyvinis pavadinimas.	T-XXX (SIGNALAI)
1348.	ST T-X ARĮ funkcija	Skirstomųjų tinklų (ST) galios transformatoriaus (T-X) automatinio rezervo įjungimo (ARĮ) funkcijos būseną. Šis signalas susijęs tik su STO pusėje realizuojama ARĮ funkcija.	ST T-1 ARĮ funkcija

Lentelė Nr.3 „RAA monitoringo signalų aprašomoji lentelė“

Eil.nr.	TS bendrinis pavadinimas	TS aprašymas	TS standartizuotas pavadinimas
		400_330_TP_E_SK (400-330 kV) RAA monitoringo signalai	
710.	LN XXX RAA terminalo XXX aj	Linijos LN XXX prijunginio RAA terminalo XXX maitinimo automatinio jungiklio (aj) būseną. RAA terminalo apibūdinime XXX rašomas RAA terminalo scheminis numeris. Signalas	LN 332 RAA terminalo F01 aj (R10-SF102)

PERDAVIMO TINKLO TRANSFORMATORIŲ PASTOČIŲ IR SKIRSTYKLŲ ĮRANGOS
NUOTOLINIO VALDYMO REIKALAVIMŲ APRAŠAS

Eil.nr.	TS bendrinis pavadinimas	TS aprašymas	TS standartizuotas pavadinimas
		pavadinimo pabaigoje skliausteliuose įrašoma informacija (XXX-XXX), kur pirmoji XXX reiškia spintos, kurioje sumontuotas aj, pavadinimas, antroji XXX - aj scheminį numerį. Kai tam pačiam linijos LN XXX prijunginiui yra naudojami 2 vnt. RAA terminalų, signalo pavadinime įrašomas apsaugų komplekto scheminis numeris (XXX) ir atitinkamai po RAA terminalo įrašomas paties RAA terminalo scheminis pavadinimas XXX. Signalo pavadinimo pabaigoje skliausteliuose įrašoma informacija (XXX-XXX), kur pirmoji XXX reiškia spintos, kurioje sumontuotas aj, pavadinimas, antroji XXX - aj scheminį numerį. Kai tam pačiam linijos LN XXX prijunginiui yra naudojami 2 vnt. RAA terminalų, signalo pavadinime įrašomas apsaugų komplekto numeris (komplekto numeris, kuomet komplektai neturi scheminių žymėjimų ir tiesiog įvardijami komplektų numeriais) ir atitinkamai po RAA terminalo įrašomas paties RAA terminalo scheminis pavadinimas. Signalo pavadinimo pabaigoje skliausteliuose įrašoma informacija (XXX-XXX), kur pirmoji XXX reiškia spintos, kurioje sumontuotas aj, pavadinimas, antroji XXX - aj scheminį numerį.	LN 332 (LP2) RAA terminalo F01 aj (R10-SF102)
		Kai tam pačiam linijos LN XXX prijunginiui yra naudojami 2 vnt. RAA terminalų, signalo pavadinime įrašomas apsaugų komplekto numeris (komplekto numeris, kuomet komplektai neturi scheminių žymėjimų ir tiesiog įvardijami komplektų numeriais) ir atitinkamai po RAA terminalo įrašomas paties RAA terminalo scheminis pavadinimas. Signalo pavadinimo pabaigoje skliausteliuose įrašoma informacija (XXX-XXX), kur pirmoji XXX reiškia spintos, kurioje sumontuotas aj, pavadinimas, antroji XXX - aj scheminį numerį.	LN 332 1 kompl. RAA terminalo F01 aj (R10-SF102)
711.	LN XXX RAA terminalo XXX BI aj	Linijos LN XXX prijunginio RAA terminalo XXX binarinių įėjimų (BI) modulio maitinimo automatinio jungiklio (aj) būseną. RAA terminalo apibūdinime XXX rašomas RAA terminalo scheminis numeris. Signalo pavadinimo pabaigoje skliausteliuose įrašoma informacija (XXX-XXX), kur pirmoji XXX reiškia spintos, kurioje sumontuotas aj, pavadinimas, antroji XXX - aj scheminį numerį. Jeigu LN XXX prijunginiui naudojami 2 vnt. RAA terminalų, tuomet signalo pavadinimui taikomi 710 punkto reikalavimai. Kai nuo to paties aj yra užmaitintas RAA terminalas XXX ir šio RAA terminalo XXX binarinių įėjimų (BI) modulis, tuomet signalas įvardijamas pagal pateiktą pavyzdį. Jeigu LN XXX prijunginiui naudojami 2 vnt. RAA terminalų, tuomet signalo pavadinimui taikomi 710 punkto reikalavimai.	LN 332 RAA terminalo F01 BI aj (R10-SF102)
712.	LN XXX RAA terminalo XXX ryšio keitiklio su TSPĮ aj	Linijos LN XXX prijunginio RAA terminalo XXX ryšio keitiklio su telesignalizacijos surinkimo-perdavimo įrenginių (TSPĮ) maitinimo aj būseną. Signalo pavadinimo pabaigoje skliausteliuose įrašoma informacija (XXX-XXX), kur pirmoji XXX reiškia spintos, kurioje sumontuotas aj, pavadinimas, antroji XXX - aj scheminį numerį. Jeigu LN XXX prijunginiui naudojami 2 vnt. RAA terminalų, tuomet signalo pavadinimui taikomi 710 punkto reikalavimai.	LN 332 RAA terminalo F01 ryšio keitiklio su TSPĮ aj (R10-SF102)
713.	LN XXX RAA dvipozicinių relių aj	Linijos LN XXX prijunginio RAA dvipozicinių relių maitinimo aj būseną. Signalo pavadinimo pabaigoje skliausteliuose įrašoma informacija (XXX-XXX), kur pirmoji XXX reiškia spintos, kurioje sumontuotas aj, pavadinimas, antroji XXX - aj scheminį numerį. Jeigu LN XXX prijunginiui naudojami 2 vnt. RAA terminalų, tuomet signalo pavadinimui taikomi 710 punkto reikalavimai.	LN 332 RAA dvipozicinių relių aj (R10-SF102)
714.	LN XXX RAA tarpinių relių aj	Linijos LN XXX prijunginio RAA tarpinių relių maitinimo aj būseną. Signalo pavadinimo pabaigoje skliausteliuose įrašoma informacija (XXX-XXX), kur pirmoji XXX reiškia spintos, kurioje sumontuotas aj, pavadinimas, antroji XXX - aj scheminį numerį. Jeigu LN XXX prijunginiui naudojami 2 vnt. RAA terminalų, tuomet signalo pavadinimui taikomi 710 punkto reikalavimai.	LN 332 RAA tarpinių relių aj (R10-SF102)
715.	LN XXX RAA terminalo XXX fizinė sąsaja	Linijos LN XXX prijunginio RAA terminalo XXX fizinės sąsajos būklės (gedimo) signalas. RAA terminalo apibūdinime XXX rašomas RAA terminalo scheminis numeris. Signalo pavadinimo pabaigoje skliausteliuose įrašoma informacija (XXX), kur XXX reiškia spintos, kurioje	LN 332 RAA terminalo F01 fizinė sąsaja (R10)

PERDAVIMO TINKLO TRANSFORMATORIŲ PASTOČIŲ IR SKIRSTYKLŲ ĮRANGOS
NUOTOLINIO VALDYMO REIKALAVIMŲ APRAŠAS

Eil.nr.	TS bendrinis pavadinimas	TS aprašymas	TS standartizuotas pavadinimas
		sumontuotas RAA terminalas, scheminį numerį. Jeigu LN XXX prijunginiui naudojami 2 vnt. RAA terminalų, tuomet signalo pavadinimui taikomi 710 punkto reikalavimai.	
716.	LN XXX RAA terminalas XXX	Linijos LN XXX prijunginio RAA terminalo XXX gedimo signalas. Signalas pavadinimo pabaigoje skliausteliuose įrašoma informacija (XXX), kur XXX reiškia spintos, kurioje sumontuotas RAA terminalas XXX , scheminį numerį. Jeigu LN XXX prijunginiui naudojami 2 vnt. RAA terminalų, tuomet signalo pavadinimui taikomi 710 punkto reikalavimai.	LN 332 RAA terminalas F01 (R10)
717.	LN XXX RAA terminalo XXX U grandinės	Linijos LN XXX prijunginio RAA terminalo XXX U grandinių gedimo signalas. Signalas pavadinimo pabaigoje skliausteliuose įrašoma informacija (XXX), kur XXX reiškia spintos, kurioje sumontuotas RAA terminalas XXX , scheminį numerį. Jeigu LN XXX prijunginiui naudojami 2 vnt. RAA terminalų, tuomet signalo pavadinimui taikomi 710 punkto reikalavimai.	LN 332 RAA terminalas F01 U grandinės (R10)
718.	LN XXX RAA terminalo XXX I grandinės	Linijos LN XXX prijunginio RAA terminalo XXX I grandinių gedimo signalas. Signalas pavadinimo pabaigoje skliausteliuose įrašoma informacija (XXX), kur XXX reiškia spintos, kurioje sumontuotas RAA terminalas XXX , scheminį numerį. Jeigu LN XXX prijunginiui naudojami 2 vnt. RAA terminalų, tuomet signalo pavadinimui taikomi 710 punkto reikalavimai.	LN 332 RAA terminalas F01 I grandinės (R10)
719.	TSPĮ ryšys su LN XXX RAA terminalu XXX	Telesignalizacijos surinkimo-perdavimo įrenginio (TSPĮ) ryšio su linijos LN XXX prijunginio RAA terminalu XXX būseną. Signalas pavadinimo pabaigoje skliausteliuose įrašoma informacija (XXX), kur XXX reiškia spintos, kurioje sumontuotas RAA terminalas XXX , scheminį numerį. Jeigu LN XXX prijunginiui naudojami 2 vnt. RAA terminalų, tuomet signalo pavadinimui taikomi 710 punkto reikalavimai.	TSPĮ ryšys su LN 332 RAA terminalu F01 (R10)
720.	LN XXX valdiklio XXX aj	Linijos LN XXX prijunginio valdiklio XXX maitinimo automatinio jungiklio (aj) būseną. Valdiklio apibūdinime XXX rašomas valdiklio scheminis numeris. Signalas pavadinimo pabaigoje skliausteliuose įrašoma informacija (XXX-XXX), kur pirmoji XXX reiškia spintos, kurioje sumontuotas aj, pavadinimas, antroji XXX - aj scheminį numerį. Jeigu LN XXX prijunginiui naudojami 2 vnt. valdiklių, tuomet signalo pavadinimui taikomi 710 punkto reikalavimai.	LN 332 valdiklio C01 aj (R10-SF102)
721.	LN XXX valdiklio XXX ryšio keitiklio su TSPĮ aj	Linijos LN XXX prijunginio valdiklio XXX ryšio keitiklio su telesignalizacijos surinkimo-perdavimo įrenginio (TSPĮ) maitinimo aj būseną. Signalas pavadinimo pabaigoje skliausteliuose įrašoma informacija (XXX-XXX), kur pirmoji XXX reiškia spintos, kurioje sumontuotas aj, pavadinimas, antroji XXX - aj scheminį numerį. Jeigu LN XXX prijunginiui naudojami 2 vnt. valdiklių, tuomet signalo pavadinimui taikomi 710 punkto reikalavimai.	LN 332 valdiklio C01 ryšio keitiklio su TSPĮ aj (R10-SF102)
722.	LN XXX valdiklio XXX fizinė sąsaja	Linijos LN XXX prijunginio valdiklio XXX fizinės sąsajos būklės (gedimo) signalas. Valdiklio apibūdinime XXX rašomas valdiklio scheminis numeris. Signalas pavadinimo pabaigoje skliausteliuose įrašoma informacija (XXX), kur XXX reiškia spintos, kurioje sumontuotas valdiklis, scheminį numerį. Jeigu LN XXX prijunginiui naudojami 2 vnt. valdiklių, tuomet signalo pavadinimui taikomi 710 punkto reikalavimai.	LN 332 valdiklio F01 fizinė sąsaja (R10)
723.	LN XXX valdiklis XXX	Linijos LN XXX prijunginio valdiklio XXX gedimo signalas. Signalas pavadinimo pabaigoje skliausteliuose įrašoma informacija (XXX), kur XXX reiškia spintos, kurioje sumontuotas valdiklis XXX , scheminį numerį. Jeigu LN XXX prijunginiui naudojami 2 vnt. valdiklių, tuomet signalo pavadinimui taikomi 710 punkto reikalavimai.	LN 332 valdiklis C01 (R10)
724.	LN XXX valdiklio XXX U grandinės	Linijos LN XXX prijunginio valdiklio XXX U grandinių gedimo signalas. Signalas pavadinimo pabaigoje skliausteliuose įrašoma informacija (XXX), kur XXX reiškia spintos, kurioje	LN 332 valdiklio C01 U grandinės (R10)

PERDAVIMO TINKLO TRANSFORMATORIŲ PASTOČIŲ IR SKIRSTYKLŲ ĮRANGOS
NUOTOLINIO VALDYMO REIKALAVIMŲ APRAŠAS

Eil.nr.	TS bendrinis pavadinimas	TS aprašymas	TS standartizuotas pavadinimas
		sumontuotas valdiklis XXX , scheminį numerį. Jeigu LN XXX prijunginiui naudojami 2 vnt. RAA terminalų, tuomet signalo pavadinimui taikomi 710 punkto reikalavimai.	
725.	LN XXX valdiklio XXX I grandinės	Linijos LN XXX prijunginio valdiklio XXX I grandinių gedimo signalas. Signalas pavadinimo pabaigoje skliausteliuose įrašoma informacija (XXX), kur XXX reiškia spintos, kurioje sumontuotas valdiklis XXX , scheminį numerį. Jeigu LN XXX prijunginiui naudojami 2 vnt. RAA terminalų, tuomet signalo pavadinimui taikomi 710 punkto reikalavimai.	LN 332 valdiklio C01 I grandinės (R10)
726.	TSPĮ ryšys su LN XXX valdikliu XXX	Telesignalizacijos surinkimo-perdavimo įrenginio (TSPĮ) ryšio su linijos LN XXX prijunginio valdikliu XXX būseną. Signalas pavadinimo pabaigoje skliausteliuose įrašoma informacija (XXX), kur XXX reiškia spintos, kurioje sumontuotas valdiklis XXX , scheminį numerį. Jeigu LN XXX prijunginiui naudojami 2 vnt. valdiklių, tuomet signalo pavadinimui taikomi 710 punkto reikalavimai.	TSPĮ ryšys su LN 332 valdikliu C01 (R10)
727.	LN XXX TPĮ aj	Linijos LN XXX prijunginio telekomandų perdavimo įrenginio (TPĮ) maitinimo automatinio jungiklio (aj) būseną. Signalas pavadinimo pabaigoje skliausteliuose įrašoma informacija (XXX-XXX), kur pirmoji XXX reiškia spintos, kurioje sumontuotas aj, pavadinimas, antroji XXX - aj scheminį numerį. Jeigu LN XXX prijunginiui naudojami 2 vnt. apsaugų komplektų, tuomet signalo pavadinimui taikomi 710 punkto reikalavimai.	LN 332 TPĮ aj (R10-SF10)
728.	LN XXX TPĮ	Linijos LN XXX prijunginio telekomandų perdavimo įrenginio gedimo signalas. Signalas pavadinimo pabaigoje skliausteliuose įrašoma informacija (XXX), kur XXX reiškia spintos, kurioje sumontuotas TPĮ, scheminį numerį. Jeigu LN XXX prijunginiui naudojami 2 vnt. apsaugų komplektų, tuomet signalo pavadinimui taikomi 710 punkto reikalavimai.	LN 332 TPĮ (R10)
729.	LN XXX TPĮ ryšio kanalas	Linijos LN XXX prijunginio telekomandų perdavimo įrenginio ryšio kanalo gedimo signalas. Signalas pavadinimo pabaigoje skliausteliuose įrašoma informacija (XXX), kur XXX reiškia spintos, kurioje sumontuotas TPĮ, scheminį numerį. Jeigu LN XXX prijunginiui naudojami 2 vnt. apsaugų komplektų, tuomet signalo pavadinimui taikomi 710 punkto reikalavimai.	LN 332 TPĮ ryšio kanalas (R10)
[730-744]	LX-XXX (SIGNALAI)	Linijos prijunginio LX-XXX jungtuvo RAA monitoringo signalai. Aprašomieji pavyzdžiai pateikti [710-712, 715-726] punktuose imtinai. Signalų pavadinimų redakcija analogiška, tik įrašomas prijunginio LX-XXX įrenginio operatyvinis pavadinimas.	LX-XXX (SIGNALAI)
[745-760]	AT-X (SIGNALAI)	Autotransformatoriaus AT-X RAA monitoringo signalai. Aprašomieji pavyzdžiai pateikti [710-726] punktuose imtinai. Signalų pavadinimų redakcija analogiška, tik įrašomas autotransformatoriaus AT-X operatyvinis pavadinimas.	AT-X (SIGNALAI)
761.	AT-X ĮR valdiklio XXX lygiagretaus darbo duomenų šyna	Autotransformatoriaus AT-X įtampos reguliatoriaus (ĮR) valdiklio XXX lygiagretaus darbo duomenų šynos gedimo signalas. Signalas pavadinimo pabaigoje skliausteliuose įrašoma informacija (XXX), kur XXX reiškia spintos, kurioje sumontuotas valdiklis, scheminį numerį. Jeigu autotransformatoriaus AT-X prijunginiui naudojami 2 vnt. valdiklių, tuomet signalo pavadinimui taikomi 710 punkto reikalavimai.	AT-1 ĮR valdiklio C01 lygiagretaus darbo duomenų šyna (R10)
762.	TSPĮ ryšys su AT-X valdikliu XXX	Telesignalizacijos surinkimo-perdavimo įrenginio (TSPĮ) ryšio su autotransformatoriaus AT-X prijunginio valdikliu XXX būseną. Signalas pavadinimo pabaigoje skliausteliuose įrašoma informacija (XXX), kur XXX reiškia spintos, kurioje sumontuotas valdiklis XXX , scheminį numerį. Jeigu AT-X prijunginiui naudojami 2 vnt. valdiklių, tuomet signalo pavadinimui taikomi 710 punkto reikalavimai.	TSPĮ ryšys su AT-1 valdikliu C01 (R10)

PERDAVIMO TINKLO TRANSFORMATORIŲ PASTOČIŲ IR SKIRSTYKLŲ ĮRANGOS
NUOTOLINIO VALDYMO REIKALAVIMŲ APRAŠAS

Eil.nr.	TS bendrinis pavadinimas	TS aprašymas	TS standartizuotas pavadinimas
763.	AT- X monitoringo sistemos gedimas (AMS)	Autotransformatoriaus AT- X monitoringo sistemos (AMS) gedimo signalas.	AT- 1 monitoringo sistemos gedimas (AMS)
764.	VŠR- X AVS (automatinio valdymo sistema)	Valdomo šuntinio reaktoriaus VŠR- X automatinio valdymo sistemos (AVS) gedimo signalas.	VŠR- 1 AVS
[765-781]	VŠR- X (SIGNALAI)	Valdomo šuntinio reaktoriaus VŠR- X RAA monitoringo signalai. Aprašomieji pavyzdžiai pateikti [710-726] punktuose imtinai. Signalų pavadinimų redakcija analogiška, tik įrašomas valdomo šuntinio reaktoriaus VŠR- X operatyvinis pavadinimas.	VŠR- X (SIGNALAI)
[780-796]	VŠR- XXX (SIGNALAI)	Valdomo šuntinio reaktoriaus prijunginio jungtuvo VŠR- XXX RAA monitoringo signalai. Aprašomieji pavyzdžiai pateikti [710-712,715-726] punktuose imtinai. Signalų pavadinimų redakcija analogiška, tik įrašomas autotransformatoriaus VŠR- X operatyvinis pavadinimas.	VŠR- XXX (SIGNALAI)
[797-811]	T- XXX (SIGNALAI)	Galios transformatoriaus prijunginio jungtuvo T- XXX RAA monitoringo signalai. Aprašomieji pavyzdžiai pateikti [710-712,715-726] punktuose imtinai. Signalų pavadinimų redakcija analogiška, tik įrašomas prijunginio jungtuvo T- XXX operatyvinis pavadinimas.	T- XXX (SIGNALAI)
[812-826]	TS- XXX (SIGNALAI)	Tarpsekcijinio prijunginio jungtuvo TS- XXX RAA monitoringo signalai. Aprašomieji pavyzdžiai pateikti [710-712,715-726] punktuose imtinai. Signalų pavadinimų redakcija analogiška, tik įrašomas prijunginio jungtuvo TS- XXX operatyvinis pavadinimas.	TS- XXX (SIGNALAI)
[827-836]	Š- XXX (SIGNALAI)	Šynų sekcijos (sistemos) Š- XXX RAA monitoringo signalai. Aprašomieji pavyzdžiai pateikti [710,714-716,718-720,722,723,726] punktuose imtinai. Signalų pavadinimų redakcija analogiška, tik įrašomas šynų sekcijos (sistemos) Š- XXX operatyvinis pavadinimas.	Š- XXX (SIGNALAI)
330_TP_E_SK (110 kV) RAA monitoringo signalai			
[837-853]	L- XXXXXX (SIGNALAI)	Linijos prijunginio L- XXXXXX RAA monitoringo signalai. Aprašomieji pavyzdžiai pateikti [710-726] punktuose imtinai. Signalų pavadinimų redakcija analogiška, tik įrašomas prijunginio L- XXXXXX įrenginio operatyvinis pavadinimas.	L- XXXXXX (SIGNALAI)
[854-856]	L- XXXXXX TPĮ (SIGNALAI)	Linijos prijunginio L- XXXXXX telekomandų perdavimo įrenginio (TPĮ) monitoringo signalai. Aprašomieji pavyzdžiai pateikti [727-729] punktuose imtinai. Signalų pavadinimų redakcija analogiška, tik įrašomas prijunginio L- XXXXXX operatyvinis pavadinimas.	L- XXXXXX TPĮ (SIGNALAI)
[857-864]	AT- XXX (SIGNALAI)	Autotransformatoriaus prijunginio jungtuvo AT- XXX RAA monitoringo signalai. Aprašomieji pavyzdžiai pateikti [710-712,715-719] punktuose imtinai. Signalų pavadinimų redakcija analogiška, tik įrašomas prijunginio jungtuvo AT- XXX operatyvinis pavadinimas.	AT- XXX (SIGNALAI)
865.	AT- X (110) rez. RAA terminalo XXX aj	Autotransformatoriaus AT- X 110 kV dalies (110) rezervinių apsaugų (rez. RAA) terminalo XXX maitinimo aj būseną. Rezervinio RAA terminalo apibūdinime XXX rašomas RAA terminalo scheminis numeris. Signalų pavadinimo pabaigoje skliausteliuose įrašoma informacija (XXX-XXX), kur pirmoji XXX reiškia spintos, kurioje sumontuotas aj, pavadinimas, antroji XXX - aj scheminį numerį. Jeigu AT- XXX prijunginiui naudojami 2 vnt. apsaugų komplektų, tuomet signalų pavadinimui taikomi 710 punkto reikalavimai.	AT- X (110) rez. RAA terminalo XXX aj (R10-SF102)
866.	AT- X (110) rez. RAA terminalo XXX BI aj	Autotransformatoriaus AT- X 110 kV dalies (110) rezervinių apsaugų (rez. RAA) terminalo XXX binarinių įėjimų (BI) modulio maitinimo aj būseną. Rezervinio RAA terminalo apibūdinime XXX rašomas RAA terminalo scheminis numeris. Signalų pavadinimo pabaigoje skliausteliuose įrašoma informacija (XXX-XXX), kur pirmoji XXX reiškia spintos, kurioje sumontuotas aj, pavadinimas, antroji XXX - aj scheminį numerį. Jeigu AT- X 110 kV dalies prijunginiui	AT- 1 (110) rez. RAA terminalo F01 BI aj (R10-SF102)

PERDAVIMO TINKLO TRANSFORMATORIŲ PASTOČIŲ IR SKIRSTYKLŲ ĮRANGOS
NUOTOLINIO VALDYMO REIKALAVIMŲ APRAŠAS

Eil.nr.	TS bendrinis pavadinimas	TS aprašymas	TS standartizuotas pavadinimas
		prijunginiui naudojami 2 vnt. apsaugų komplektų, tuomet signalo pavadinimui taikomi 708 punkto reikalavimai. Kai nuo to paties aj yra užmaitintas RAA terminalas XXX ir šio RAA terminalo XXX binarinių įėjimų (BI) modulis, tuomet signalo pavadinimui taikomi 710 punkto reikalavimai.	
867.	AT-X (110) rez. RAA terminalo XXX ryšio keitiklio su TSPĮ aj	Autotransformatoriaus AT-X 110 kV dalies (110) prijunginio rezervinių apsaugų (rez. RAA) terminalo XXX ryšio keitiklio su telesignalizacijos surinkimo-perdavimo įrenginių (TSPĮ) maitinimo aj būseną. Signalo pavadinimo pabaigoje skliausteliuose įrašoma informacija (XXX-XXX), kur pirmoji XXX reiškia spintos, kurioje sumontuotas aj, pavadinimas, antroji XXX - aj scheminį numerį. Jeigu AT-X prijunginiui naudojami 2 vnt. RAA terminalų, tuomet signalo pavadinimui taikomi 710 punkto reikalavimai.	AT-1 (110) rez. RAA terminalo F01 ryšio keitiklio su TSPĮ aj (R10-SF102)
868.	AT-X (110) rez. RAA terminalo XXX fizinė sąsaja	Autotransformatoriaus AT-X 110 kV dalies (110) prijunginio rezervinių apsaugų (rez. RAA) terminalo XXX fizinės sąsajos būklės (gedimo) signalas. RAA terminalo apibūdinime XXX rašomas RAA terminalo scheminis numeris. Signalo pavadinimo pabaigoje skliausteliuose įrašoma informacija (XXX), kur XXX reiškia spintos, kurioje sumontuotas RAA terminalas, scheminį numerį. Jeigu AT-X prijunginiui naudojami 2 vnt. RAA terminalų, tuomet signalo pavadinimui taikomi 710 punkto reikalavimai.	AT-1 RAA terminalo F01 fizinė sąsaja (R10)
869.	AT-X (110) rez. RAA terminalas XXX	Autotransformatoriaus AT-X 110 kV dalies (110) prijunginio rezervinių apsaugų (rez. RAA) terminalo gedimo signalas. Signalo pavadinimo pabaigoje skliausteliuose įrašoma informacija (XXX), kur XXX reiškia spintos, kurioje sumontuotas RAA terminalas XXX , scheminį numerį. Jeigu AT-X prijunginiui naudojami 2 vnt. RAA terminalų, tuomet signalo pavadinimui taikomi 710 punkto reikalavimai.	AT-1 (110) rez. RAA terminalas F01 (R10)
870.	AT-X (110) rez. RAA terminalo XXX U grandinės	Autotransformatoriaus AT-X 110 kV dalies (110) prijunginio rezervinių apsaugų (rez. RAA) terminalo XXX U grandinių gedimo signalas. Signalo pavadinimo pabaigoje skliausteliuose įrašoma informacija (XXX), kur XXX reiškia spintos, kurioje sumontuotas RAA terminalas XXX , scheminį numerį. Jeigu AT-X prijunginiui naudojami 2 vnt. RAA terminalų, tuomet signalo pavadinimui taikomi 710 punkto reikalavimai.	AT-1 (110) rez. RAA terminalas F01 U grandinės (R10)
871.	AT-X (110) rez. RAA terminalo XXX I grandinės	Autotransformatoriaus AT-X 110 kV dalies (110) prijunginio rezervinių apsaugų (rez. RAA) terminalo XXX I grandinių gedimo signalas. Signalo pavadinimo pabaigoje skliausteliuose įrašoma informacija (XXX), kur XXX reiškia spintos, kurioje sumontuotas RAA terminalas XXX , scheminį numerį. Jeigu AT-X prijunginiui naudojami 2 vnt. RAA terminalų, tuomet signalo pavadinimui taikomi 710 punkto reikalavimai.	AT-1 (110) rez. RAA terminalas F01 I grandinės (R10)
872.	TSPĮ ryšys su AT-X (110) rez. RAA terminalu XXX	Telesignalizacijos surinkimo-perdavimo įrenginio (TSPĮ) ryšio su autotransformatoriaus AT-X 110 kV dalies (110) prijunginio rezervinių apsaugų (rez. RAA) terminalu būseną. Signalo pavadinimo pabaigoje skliausteliuose įrašoma informacija (XXX), kur XXX reiškia spintos, kurioje sumontuotas valdiklis XXX , scheminį numerį. Jeigu AT-X prijunginiui naudojami 2 vnt. RAA terminalų, tuomet signalo pavadinimui taikomi 710 punkto reikalavimai.	TSPĮ ryšys su AT-1 (110) rez. RAA terminalu F01 (R10)
[873-878]	AT-XXX (SIGNALAI)	Autotransformatoriaus prijunginio jungtuvo AT-XXX valdiklio monitoringo signalai. Aprašomieji pavyzdžiai pateikti [720,723-726] punktuose imtinai. Signalų pavadinimų redakcija analogiška, tik įrašomas prijunginio jungtuvo AT-XXX operatyvinis pavadinimas.	AT-XXX (SIGNALAI)

PERDAVIMO TINKLO TRANSFORMATORIŲ PASTOČIŲ IR SKIRSTYKLŲ ĮRANGOS
NUOTOLINIO VALDYMO REIKALAVIMŲ APRAŠAS

Eil.nr.	TS bendrinis pavadinimas	TS aprašymas	TS standartizuotas pavadinimas
[879-893]	T-XXX (SIGNALAI)	Blokinio galios transformatoriaus prijunginio jungtuvo T-XXX RAA monitoringo signalai. Aprašomieji pavyzdžiai pateikti [710-712,715-726] punktuose imtinai. Signalų pavadinimų redakcija analogiška, tik įrašomas prijunginio jungtuvo T-XXX operatyvinis pavadinimas.	T-XXX (SIGNALAI)
[894-908]	KB-XXX (SIGNALAI)	Kondensatorių baterijos prijunginio jungtuvo KB-XXX RAA monitoringo signalai. Aprašomieji pavyzdžiai pateikti [710-712,715-726] punktuose imtinai. Signalų pavadinimų redakcija analogiška, tik įrašomas prijunginio jungtuvo KB-XXX operatyvinis pavadinimas.	KB-XXX (SIGNALAI)
[909-923]	TS-XXX (SIGNALAI)	Tarpsekcijinio prijunginio jungtuvo TS-XXX RAA monitoringo signalai. Aprašomieji pavyzdžiai pateikti [710-712,715-726] punktuose imtinai. Signalų pavadinimų redakcija analogiška, tik įrašomas prijunginio jungtuvo TS-XXX operatyvinis pavadinimas.	TS-XXX (SIGNALAI)
[924-940]	ŠX-XXX (SIGNALAI)	Šynų sekcijos (sistemos) ŠX-XXX RAA monitoringo signalai. Aprašomieji pavyzdžiai pateikti [710,714-716,718,719,710,714-719,720,722,723] punktuose imtinai. Signalų pavadinimų redakcija analogiška, tik įrašomas šynų sekcijos (sistemos) Š-XXX operatyvinis pavadinimas, bei atitinkamai ŠDA arba SUM apsaugos tipas.	ŠX-XXX (SIGNALAI)
[941-955]	T-XXX (SIGNALAI)	Galios transformatoriaus prijunginio jungtuvo T-XXX RAA monitoringo signalai. Aprašomieji pavyzdžiai pateikti [710-712,715-726] punktuose imtinai. Signalų pavadinimų redakcija analogiška, tik įrašomas prijunginio jungtuvo T-XXX operatyvinis pavadinimas.	T-XXX (SIGNALAI)
330_TP_E_SK (10 kV) RAA monitoringo signalai			
[956-962]	AT-XX (SIGNALAI)	Autotransformatoriaus prijunginio jungtuvo AT-XX RAA monitoringo signalai. Aprašomieji pavyzdžiai pateikti [710-712,715-719] punktuose imtinai. Signalų pavadinimų redakcija analogiška, tik įrašomas prijunginio jungtuvo T-XXX operatyvinis pavadinimas.	AT-XX (SIGNALAI)
963.	ŠX-XX lanko apsaugos XXX aj	Šynų sekcijos ŠX-XX lanko apsaugos XXX maitinimo automatinis jungiklio (aj) būseną. XXX - apibūdinime įrašomas lanko apsaugos scheminis numeris. Signalų pavadinimo pabaigoje skliausteliuose įrašoma informacija (XXX-XXX), kur pirmoji XXX reiškia spintos, kurioje sumontuotas aj, pavadinimas, antroji XXX - aj scheminį numerį. Jeigu šynų sekcijai ŠX-XX naudojami 2 vnt. lanko apsaugų, tuomet signalo pavadinimui taikomi 710 punkto reikalavimai.	Š1-10 lanko apsaugos NOLA1 aj (N2-SF2)
964.	ŠX-XX lanko apsauga XXX	Šynų sekcijos ŠX-XX lanko apsaugos XXX gedimo signalas. XXX - apibūdinime įrašomas lanko apsaugos scheminis numeris. Signalų pavadinimo pabaigoje skliausteliuose įrašoma informacija (XXX), kas reiškia spintos, kurioje sumontuota lanko apsauga XXX, scheminį numerį. Jeigu šynų sekcijai ŠX-XX naudojami 2 vnt. lanko apsaugų, tuomet signalo pavadinimui taikomi 710 punkto reikalavimai.	Š1-10 lanko apsauga NOLA1 (N2)
965.	AT-XX blokuočių grandinių aj	Autotransformatoriaus 10 kV prijunginio AT-XX blokuočių grandinių maitinimo aj. Signalų pavadinimo pabaigoje skliausteliuose įrašoma informacija (XXX-XXX), kur pirmoji XXX reiškia spintos, kurioje sumontuotas aj, pavadinimas, antroji XXX - aj scheminį numerį.	AT-11 blokuočių grandinių aj N2-SF2)
[966-971]	ŠRE-X (SIGNALAI)	Šuntinio reaktoriaus ŠRE-X RAA monitoringo signalai. Aprašomieji pavyzdžiai pateikti [710,711,715-717,719] punktuose imtinai. Signalų pavadinimų redakcija analogiška, tik įrašomas šuntinio reaktoriaus ŠRE-X operatyvinis pavadinimas.	ŠRE-X (SIGNALAI)
[972-978]	ŠRE-XX (SIGNALAI)	Šuntinio reaktoriaus prijunginio ŠRE-XX jungtuvo RAA monitoringo signalai. Aprašomieji pavyzdžiai pateikti [710,711,715-719] punktuose imtinai. Signalų pavadinimų redakcija analogiška, tik įrašomas šuntinio reaktoriaus prijunginio ŠRE-XX operatyvinis pavadinimas.	ŠRE-XX (SIGNALAI)

PERDAVIMO TINKLO TRANSFORMATORIŲ PASTOČIŲ IR SKIRSTYKLŲ ĮRANGOS
NUOTOLINIO VALDYMO REIKALAVIMŲ APRAŠAS

Eil.nr.	TS bendrinis pavadinimas	TS aprašymas	TS standartizuotas pavadinimas
[979-985]	SRT-XX (SIGNALAI)	Savų reikmių transformatoriaus prijunginio SRT-XX jungtuvo RAA monitoringo signalai. Aprašomieji pavyzdžiai pateikti [710,711,715-719] punktuose imtinai. Signalų pavadinimų redakcija analogiška, tik įrašomas savų reikmių transformatoriaus prijunginio SRT-XX operatyvinis pavadinimas.	SRT-XX (SIGNALAI)
[986-998]	RT-X (SIGNALAI)	Reguliuojančio transformatoriaus RT-X RAA monitoringo signalai. Aprašomieji pavyzdžiai pateikti [710,711,715-720,722-726] punktuose imtinai. Signalų pavadinimų redakcija analogiška, tik įrašomas reguliuojančio transformatoriaus RT-X operatyvinis pavadinimas.	RT-X (SIGNALAI)
[999-1005]	RT-XX (SIGNALAI)	Reguliuojančio transformatoriaus prijunginio RT-XX jungtuvo RAA monitoringo signalai. Aprašomieji pavyzdžiai pateikti [710,711,715-719] punktuose imtinai. Signalų pavadinimų redakcija analogiška, tik įrašomas reguliuojančio transformatoriaus prijunginio RT-XX jungtuvo operatyvinis pavadinimas.	RT-XX (SIGNALAI)
[1006-1012]	TS-XX (SIGNALAI)	Tarpsekcinio prijunginio TS-XX jungtuvo RAA monitoringo signalai. Aprašomieji pavyzdžiai pateikti [710,711,715-719] punktuose imtinai. Signalų pavadinimų redakcija analogiška, tik įrašomas tarpsekcinio prijunginio TS-XX jungtuvo operatyvinis pavadinimas.	TS-XX (SIGNALAI)
[1013-1019]	L-XXX (SIGNALAI)	Linijos prijunginio L-XXX jungtuvo RAA monitoringo signalai. Aprašomieji pavyzdžiai pateikti [710,711,715-719] punktuose imtinai. Signalų pavadinimų redakcija analogiška, tik įrašomas linijos prijunginio L-XXX jungtuvo operatyvinis pavadinimas.	L-XXX (SIGNALAI)
330_TP_E_SK (BP) RAA monitoringo signalai			
1020.	VP-330 BP valdiklio XXX aj	330 kV dalies valdymo pulto (VP-330) bendrapastotinio (BP) valdiklio XXX maitinimo automatinio jungiklio (aj) būseną. Valdiklio apibūdinime XXX rašomas valdiklio scheminis numeris. Signalų pavadinimo pabaigoje skliausteliuose įrašoma informacija (XXX-XXX), kur pirmoji XXX reiškia spintos, kurioje sumontuotas aj, pavadinimas, antroji XXX - aj scheminį numerį. Jeigu naudojami 2 vnt. VP-330 BP valdiklių, tuomet signalo pavadinimui taikomi 710 punkto reikalavimai.	VP-330 BP valdiklio C01 aj (R10-SF102)
1021.	VP-330 BP valdiklio XXX fizinė sąsaja	330 kV dalies valdymo pulto (VP-330) bendrapastotinio (BP) valdiklio XXX fizinės sąsajos būklės (gedimo) signalas. Valdiklio apibūdinime XXX rašomas valdiklio scheminis numeris. Signalų pavadinimo pabaigoje skliausteliuose įrašoma informacija (XXX), kur XXX reiškia spintos, kurioje sumontuotas valdiklis, scheminį numerį. Jeigu bendrapastotinio (BP) valdiklio XXX prijunginiui naudojami 2 vnt. valdiklių, tuomet signalo pavadinimui taikomi 710 punkto reikalavimai.	VP-330 BP valdiklio C01 fizinė sąsaja (R10)
1022.	VP-330 BP valdiklis XXX	330 kV dalies valdymo pulto (VP-330) bendrapastotinio (BP) valdiklio XXX gedimo signalas. Signalų pavadinimo pabaigoje skliausteliuose įrašoma informacija (XXX), kur XXX reiškia spintos, kurioje sumontuotas valdiklis XXX, scheminį numerį. Jeigu naudojami 2 vnt. VP-330 BP valdiklių, tuomet signalo pavadinimui taikomi 712 punkto reikalavimai.	VP-330 BP valdiklis C01 valdiklis (R10)
1023.	TSPĮ ryšys su VP-330 BP valdikliu XXX	Telesignalizacijos surinkimo-perdavimo įrenginio (TSPĮ) ryšio su 330 kV dalies valdymo pulto (VP-330) bendrapastotiniu (BP) valdikliu XXX būseną. Signalų pavadinimo pabaigoje skliausteliuose įrašoma informacija (XXX), kur XXX reiškia spintos, kurioje sumontuotas valdiklis XXX, scheminį numerį. Jeigu naudojami 2 vnt. VP-330 BP valdiklių, tuomet signalo pavadinimui taikomi 712 punkto reikalavimai.	TSPĮ ryšys su VP-330 BP valdikliu C01 (R10)

PERDAVIMO TINKLO TRANSFORMATORIŲ PASTOČIŲ IR SKIRSTYKLŲ ĮRANGOS
NUOTOLINIO VALDYMO REIKALAVIMŲ APRAŠAS

Eil.nr.	TS bendrinis pavadinimas	TS aprašymas	TS standartizuotas pavadinimas
1024.	VP-110 BP valdiklio XXX aj	110 kV dalies valdymo pulto (VP-110) bendrapastotinio (BP) valdiklio XXX maitinimo automatinio jungiklio (aj) būseną. Valdiklio apibūdinime XXX rašomas valdiklio scheminis numeris. Signalų pavadinimo pabaigoje skliausteliuose įrašoma informacija (XXX-XXX), kur pirmoji XXX reiškia spintos, kurioje sumontuotas aj, pavadinimas, antroji XXX - aj scheminį numerį. Jeigu naudojami 2 vnt. VP-110 BP valdiklių, tuomet signalo pavadinimui taikomi 712 punkto reikalavimai.	VP-110 BP valdiklio C01 aj (R10-SF102)
1025.	VP-110 BP valdiklio XXX fizinė sąsaja	110 kV dalies valdymo pulto (VP-110) bendrapastotinio (BP) valdiklio XXX fizinės sąsajos būklės (gedimo) signalas. Valdiklio apibūdinime XXX rašomas valdiklio scheminis numeris. Signalų pavadinimo pabaigoje skliausteliuose įrašoma informacija (XXX), kur XXX reiškia spintos, kurioje sumontuotas valdiklis, scheminį numerį. Jeigu bendrapastotinio (BP) valdiklio XXX prijunginiui naudojami 2 vnt. valdiklių, tuomet signalo pavadinimui taikomi 710 punkto reikalavimai.	VP-110 BP valdiklio C01 fizinė sąsaja (R10)
1026.	VP-110 BP valdiklis XXX	110 kV dalies valdymo pulto (VP-110) bendrapastotinio (BP) valdiklio XXX gedimo signalas. Signalų pavadinimo pabaigoje skliausteliuose įrašoma informacija (XXX), kur XXX reiškia spintos, kurioje sumontuotas valdiklis XXX, scheminį numerį. Jeigu naudojami 2 vnt. VP-110 BP valdiklių, tuomet signalo pavadinimui taikomi 712 punkto reikalavimai.	VP-110 BP valdiklis C01 valdiklis (R10)
1027.	TSPĮ ryšys su VP-110 BP valdikliu XXX	Telesignalizacijos surinkimo-perdavimo įrenginio (TSPĮ) ryšio su 110 kV dalies valdymo pulto (VP-110) bendrapastotiniu (BP) valdikliu XXX būseną. Signalų pavadinimo pabaigoje skliausteliuose įrašoma informacija (XXX), kur XXX reiškia spintos, kurioje sumontuotas valdiklis XXX, scheminį numerį. Jeigu naudojami 2 vnt. VP-110 BP valdiklių, tuomet signalo pavadinimui taikomi 712 punkto reikalavimai.	TSPĮ ryšys su VP-110 BP valdikliu C01 (R10)
1028.	VP-330 gaisro signalizacijos centralė	330 kV dalies valdymo pulto (VP-330) patalpos gaisro signalizacijos įrangos gedimo signalas.	VP-330 gaisro signalizacijos centralė
1029.	VP-110 gaisro signalizacijos centralė	110 kV dalies valdymo pulto (VP-110) patalpos gaisro signalizacijos įrangos gedimo signalas.	VP-110 gaisro signalizacijos centralė
1030.	USĮ-10 gaisro signalizacijos centralė	10 kV dalies uždaro skirstyklos įrenginių (USĮ-10) patalpos gaisro signalizacijos įrangos gedimo signalas.	USĮ-10 gaisro signalizacijos centralė
1031.	VP-330 apsauginės signalizacijos centralė	330 kV dalies valdymo pulto (VP-330) patalpos apsauginės signalizacijos įrangos gedimo signalas.	VP-330 gaisro signalizacijos centralė
1032.	VP-110 apsauginės signalizacijos centralė	110 kV dalies valdymo pulto (VP-110) patalpos apsauginės signalizacijos įrangos gedimo signalas.	VP-110 gaisro signalizacijos centralė
1033.	USĮ-10 apsauginės signalizacijos centralė	10 kV dalies uždaro skirstyklos įrenginių (USĮ-10) patalpos apsauginės signalizacijos įrangos gedimo signalas.	USĮ-10 gaisro signalizacijos centralė
1034.	G-X valdiklis/grupinis reguliatorius (AGV)	Elektrinės generatoriaus G-X valdiklio gedimo signalas (AGV - automatinis generacijos valdymas).	G-1 valdiklis
		Elektrinės generatorių grupinio reguliatoriaus gedimo signalas (AGV - automatinis generacijos valdymas).	G(1-3) grupinis reguliatorius
110_TP_E_SK (110 kV) RAA monitoringo signalai			

PERDAVIMO TINKLO TRANSFORMATORIŲ PASTOČIŲ IR SKIRSTYKLŲ ĮRANGOS
NUOTOLINIO VALDYMO REIKALAVIMŲ APRAŠAS

Eil.nr.	TS bendrinis pavadinimas	TS aprašymas	TS standartizuotas pavadinimas
[1353-1367]	L-XXXXXX (SIGNALAI)	Linijos prijunginio L-XXXXXX RAA monitoringo signalai. Aprašomieji pavyzdžiai pateikti [710,711,713-720,722-726] punktuose imtinai. Signalų pavadinimų redakcija analogiška, tik įrašomas prijunginio L-XXXXXX įrenginio operatyvinis pavadinimas.	L-XXXXXX (SIGNALAI)
[1368-1370]	L-XXXXXX TPĮ (SIGNALAI)	Linijos prijunginio L-XXXXXX telekomandų perdavimo įrenginio (TPĮ) monitoringo signalai. Aprašomieji pavyzdžiai pateikti [727-729] punktuose imtinai. Signalų pavadinimų redakcija analogiška, tik įrašomas prijunginio L-XXXXXX operatyvinis pavadinimas.	L-XXXXXX TPĮ (SIGNALAI)
[1371-1384]	T-XXX (SIGNALAI)	Blokinio galios transformatoriaus prijunginio jungtuvo T-XXX RAA monitoringo signalai. Aprašomieji pavyzdžiai pateikti [710,711,713,715-720,722-726] punktuose imtinai. Signalų pavadinimų redakcija analogiška, tik įrašomas prijunginio jungtuvo T-XXX operatyvinis pavadinimas.	T-XXX (SIGNALAI)
[1385-1398]	TS-XXX (SIGNALAI)	Tarpsekcijinio prijunginio jungtuvo TS-XXX RAA monitoringo signalai. Aprašomieji pavyzdžiai pateikti [710,711,713,715-720,722-726] punktuose imtinai. Signalų pavadinimų redakcija analogiška, tik įrašomas prijunginio jungtuvo TS-XXX operatyvinis pavadinimas.	TS-XXX (SIGNALAI)
[1399-1402]	ŠX-XXX (SIGNALAI)	Šynų sekcijos (sistemos) ŠX-XXX RAA monitoringo signalai. Aprašomieji pavyzdžiai pateikti [710,711,713,714] punktuose imtinai. Signalų pavadinimų redakcija analogiška, tik įrašomas šynų sekcijos (sistemos) Š-XXX operatyvinis pavadinimas, bei atitinkamai ŠDA arba SUM apsaugos tipas.	ŠX-XXX (SIGNALAI)
1403.	ŠX-XXX ŠDA I išjungimo grand. galinių relių aj	Šynų sekcijos ŠX-XXX pirmos (I) išjungimo grandinės galinių relių automatinio jungiklio (aj) būseną. Signalų pavadinimo pabaigoje skliausteliuose įrašoma informacija (XXX-XXX), kur pirmoji XXX reiškia spintos, kurioje sumontuotas aj, pavadinimas, antroji XXX - aj scheminį numerį. Jeigu ŠX-XXX ŠDA naudojami 2 vnt. RAA terminalų, tuomet signalo pavadinimui taikomi 710 punkto reikalavimai.	Š1-110 ŠDA I išjungimo grand. galinių relių aj (R10-SF102)
1404.	ŠX-XXX ŠDA II išjungimo grand. galinių relių aj	Šynų sekcijos ŠX-XXX antros (II) išjungimo grandinės galinių relių automatinio jungiklio (aj) būseną. Signalų pavadinimo pabaigoje skliausteliuose įrašoma informacija (XXX-XXX), kur pirmoji XXX reiškia spintos, kurioje sumontuotas aj, pavadinimas, antroji XXX - aj scheminį numerį. Jeigu ŠX-XXX ŠDA naudojami 2 vnt. RAA terminalų, tuomet signalo pavadinimui taikomi 710 punkto reikalavimai.	Š1-110 ŠDA II išjungimo grand. galinių relių aj (R10-SF102)
1405.	ŠX-XXX JRĮ grandinių aj	Šynų sekcijos ŠX-XXX jungtuvų rezervavimo įrenginio (JRĮ) grandinių maitinimo automatinio jungiklio (aj) būseną. Signalų pavadinimo pabaigoje skliausteliuose įrašoma informacija (XXX-XXX), kur pirmoji XXX reiškia spintos, kurioje sumontuotas aj, pavadinimas, antroji XXX - aj scheminį numerį. Jeigu ŠX-XXX JRĮ naudojami 2 vnt. RAA terminalų, tuomet signalo pavadinimui taikomi 710 punkto reikalavimai.	Š1-110 JRĮ grandinių aj (R10-SF102)
[1406-1420]	ŠX-XXX (SIGNALAI)	Šynų sekcijos (sistemos) ŠX-XXX RAA monitoringo signalai. Aprašomieji pavyzdžiai pateikti [715-719,710,714-720,722,726] punktuose imtinai. Signalų pavadinimų redakcija analogiška, tik įrašomas šynų sekcijos (sistemos) Š-XXX operatyvinis pavadinimas, bei atitinkamai ŠDA arba SUM apsaugos tipas.	ŠX-XXX (SIGNALAI)
[1421-1435]	T-XXX (SIGNALAI)	Galios transformatoriaus prijunginio jungtuvo T-XXX RAA monitoringo signalai. Aprašomieji pavyzdžiai pateikti [710,711,713,715-720,722-726] punktuose imtinai. Signalų pavadinimų redakcija analogiška, tik įrašomas prijunginio jungtuvo T-XXX operatyvinis pavadinimas.	T-XXX (SIGNALAI)

110_TP_E_SK (BP) RAA monitoringo signalai

PERDAVIMO TINKLO TRANSFORMATORIŲ PASTOČIŲ IR SKIRSTYKLŲ ĮRANGOS
NUOTOLINIO VALDYMO REIKALAVIMŲ APRAŠAS

Eil.nr.	TS bendrinis pavadinimas	TS aprašymas	TS standartizuotas pavadinimas
[1436-1441]	BP (SIGNALAI)	110 kV dalies valdymo pulto (VP-110) bendrapastotinio (BP) valdiklio XXX RAA monitoringo signalai. Aprašomieji pavyzdžiai pateikti [1020-1023,1028,1029] punktuose imtinai. Signalų pavadinimų redakcija analogiška, tik įrašomas bendrapastotinio valdiklio XXX scheminis numeris arba priešgaisrinės/apsauginės centralės pavadinimas.	BP (SIGNALAI)

Lentelė Nr.4 „TSPĮ monitoringo signalų aprašomoji lentelė“

Eil.nr.	TS bendrinis pavadinimas	TS aprašymas	TS standartizuotas pavadinimas
400_330_TP_E_SK (400-330 kV) TSPĮ monitoringo signalai			
1035.	TĮ/TSPĮ/TĮ-TSPĮ spinta (XXX) KS-230VAC PS-X aj (X grupė)	Spintos paskirstymo skydelio aj apjungtas padėties signalas. Parenkamas vienas iš 3-jų spintos tipų TĮ/TSPĮ/TĮ-TSPĮ_spinta_(spintos žymėjimas projekte)_Kintama Srovė-230VAC_Paskirstymo Skydelis-Nr._automatiniai jungikliai_(Nr._grupė)	TĮ-TSPĮ spinta (S.01) KS-230VAC PS-1 aj (1 grupė)
1036.	TĮ/TSPĮ/TĮ-TSPĮ spinta (XXX) rez. KS-230VAC PS-X aj (X grupė)	Spintos paskirstymo skydelio aj apjungtas padėties signalas. Parenkamas vienas iš 3-jų spintos tipų TĮ/TSPĮ/TĮ-TSPĮ_spinta_(spintos žymėjimas projekte)_rez. Kintama Srovė-230VAC_Paskirstymo Skydelis-Nr._automatiniai jungikliai_(Nr._grupė)	TĮ-TSPĮ spinta (S.01) rez. KS-230VAC PS-1 aj (1 grupė)
1037.	TĮ/TSPĮ/TĮ-TSPĮ spinta (XXX) NS-220VDC PS-X raktai ir aj (X grupė)	Spintos paskirstymo skydelio aj apjungtas padėties signalas. Parenkamas vienas iš 3-jų spintos tipų TĮ/TSPĮ/TĮ-TSPĮ_spinta_(spintos žymėjimas projekte)_Nuolatinė Srovė-220VDC_Paskirstymo Skydelis-Nr._raktai ir _automatiniai jungikliai_(Nr._grupė) . Pastaba: aj, kuriuos atjungus nutrūksta informacijos perdavimas DVS į grupę netraukiami.	TĮ-TSPĮ spinta (S.01) NS-220VDC PS-1 raktai ir aj (1 grupė)
1038.	TĮ/TSPĮ/TĮ-TSPĮ spinta (XXX) NS-48VDC PS-X aj (X grupė)	Spintos paskirstymo skydelio aj apjungtas padėties signalas. Parenkamas vienas iš 3-jų spintos tipų TĮ/TSPĮ/TĮ-TSPĮ_spinta_(spintos žymėjimas projekte)_Nuolatinė Srovė-48VDC_Paskirstymo Skydelis-Nr._automatiniai jungikliai_(Nr._grupė)	TĮ-TSPĮ spinta (S.01) NS-48VDC PS-1 aj (1 grupė)
1039.	TĮ/TSPĮ/TĮ-TSPĮ spinta (XXX) aukšta temperatūra	Spintos temperatūros nustatytos maksimalios vertės signalas. Parenkamas vienas iš 3-jų spintos tipų TĮ/TSPĮ/TĮ-TSPĮ_spinta_(spintos žymėjimas projekte)_aukšta temperatūra	TĮ-TSPĮ spinta (S.01) aukšta temperatūra
1040.	TĮ/TĮ-TSPĮ spinta (XXX) maitinimo įrenginių būklė	Spintojr įrengtų maitinimo įrenginių(UPS, keitikliai, maitinimo šaltiniai) būklės signalas. Spintos temperatūros nustatytos maksimalios vertės signalas. Parenkamas vienas iš 2-jų spintos tipų TĮ/TĮ-TSPĮ_spinta_(spintos žymėjimas projekte)_maitinimo įrenginių būklė.	TĮ-TSPĮ spinta (S.01) maitinimo įrenginių būklė
1041.	KSSRS-0,4 Ryšių aparatinė PS-X aj (X grupė)	Ryšių aparatinės maitinimo skydelio aj apjungtas padėties signalas. KSSRS-0,4 Ryšių aparatinė Paskirstymo Skydelis-Nr._automatiniai jungikliai_(Nr._grupė).	KSSRS-0,4 Ryšių aparatinė PS-1 aj (1 grupė)
1042.	KSSRS-0,4 TĮ/TSPĮ/TĮ-TSPĮ spintos (XXX) aj (SFX)	Kintamos srovės skyde sumontuotų TĮ/TSPĮ/TĮ-TSPĮ spintų įvadų aj apjungtas padėties signalas. Parenkamas vienas iš 3-jų spintos tipų TĮ/TSPĮ/TĮ-TSPĮ_spinta_(spintos žymėjimas projekte)_aj (aj žymėjimas projekte arba / Nr._grupė).	KSSRS-0,4 TĮ-TSPĮ spintos (S.01) aj (SF01)
1043.	NSSRS-0,2 TĮ/TSPĮ/TĮ-TSPĮ spintos (XXX) aj (X grupė)	Nuolatinės srovės skyde sumontuotų TĮ/TSPĮ/TĮ-TSPĮ spintų įvadų aj apjungtas padėties signalas. Parenkamas vienas iš 3-jų spintos tipų TĮ/TSPĮ/TĮ-TSPĮ_spinta_(spintos žymėjimas projekte)_aj (aj žymėjimas projekte arba / Nr._grupė).	NSSRS-0,2 TĮ-TSPĮ spintos (XXX) aj (1 grupė)
1044.	TSPĮ (330) ryšio kanalų būklė (X grupė)	TSPĮ logikos pagalba sugrupuoti ryšių kanalų kontrolės su RAA ir STO TSPĮ sisteminiai signalai	TSPĮ (110) ryšio kanalų būklė (1 grupė)
1045.	TSPĮ (330) funkcijų vykdymo būklė (X grupė)	TSPĮ logikos pagalba sugrupuoti TSPĮ funkcijų vykdymo būklė kontrolės signalai. Grupė suformuojama projektavimo metu pagal diegiamo TSPĮ galimybes	TSPĮ (110) funkcijų vykdymo būklė (1 grupė)

PERDAVIMO TINKLO TRANSFORMATORIŲ PASTOČIŲ IR SKIRSTYKLŲ ĮRANGOS
NUOTOLINIO VALDYMO REIKALAVIMŲ APRAŠAS

Eil.nr.	TS bendrinis pavadinimas	TS aprašymas	TS standartizuotas pavadinimas
1046.	TSPĮ (330) informacinės saugos kontrolė (X grupė)	TSPĮ logikos pagalba sugrupuoti TSPĮ informacinės saugos kontrolės signalai. Grupė suformuojama projektavimo metu pagal diegiamo TSPĮ galimybes.	TSPĮ (110) informacinės saugos kontrolė (1 grupė)
110_TP_E_SK (110 kV) TSPĮ monitoringo signalai			
1446.	TĮ/TSPĮ/TĮ-TSPĮ spinta (XXX) KS-230VAC PS-X aj (X grupė)	Spintos paskirstymo skydelio aj apjungtas padėties signalas. Parenkamas vienas iš 3-jų spintos tipų TĮ/TSPĮ/TĮ-TSPĮ_spinta_(spintos žymėjimas projekte)_Kintama Srovė-230VAC_Paskirstymo Skydelis-Nr._automatiniai jungikliai_(Nr._grupė)	TĮ-TSPĮ spinta (S.01) KS-230VAC PS-1 aj (1 grupė)
1447.	TĮ/TSPĮ/TĮ-TSPĮ spinta (XXX) rez. KS-230VAC PS-X aj (X grupė)	Spintos paskirstymo skydelio aj apjungtas padėties signalas. Parenkamas vienas iš 3-jų spintos tipų TĮ/TSPĮ/TĮ-TSPĮ_spinta_(spintos žymėjimas projekte)_rez. Kintama Srovė-230VAC_Paskirstymo Skydelis-Nr._automatiniai jungikliai_(Nr._grupė).	TĮ-TSPĮ spinta (S.01) rez. KS-230VAC PS-1 aj (1 grupė)
1448.	TĮ/TSPĮ/TĮ-TSPĮ spinta (XXX) NS-110/220VDC PS-X raktai ir aj (X grupė)	Spintos paskirstymo skydelio aj apjungtas padėties signalas. Parenkamas vienas iš 3-jų spintos tipų TĮ/TSPĮ/TĮ-TSPĮ_spinta_(spintos žymėjimas projekte)_Nuolatinė Srovė- (parenkama įtampos vertė) 110/220VDC_Paskirstymo Skydelis-Nr._raktai ir_automatiniai jungikliai_(Nr._grupė). Pastaba: aj, kuriuos atjungus nutrūksta informacijos perdavimas DVS į grupę netraukiami.	TĮ-TSPĮ spinta (S.01) NS-110VDC PS-1 raktai ir aj (1 grupė)
1449.	TĮ/TSPĮ/TĮ-TSPĮ spinta (XXX) NS-48VDC PS-X aj (X grupė)	Spintos paskirstymo skydelio aj apjungtas padėties signalas. Parenkamas vienas iš 3-jų spintos tipų TĮ/TSPĮ/TĮ-TSPĮ_spinta_(spintos žymėjimas projekte)_Nuolatinė Srovė-48VDC_Paskirstymo Skydelis-Nr._automatiniai jungikliai_(Nr._grupė).	TĮ-TSPĮ spinta (S.01) NS-48VDC PS-1 aj (1 grupė)
1450.	TĮ/TSPĮ/TĮ-TSPĮ spinta (XXX) aukšta temperatūra	Spintos temperatūros nustatytos maksimalios vertės signalas. Parenkamas vienas iš 3-jų spintos tipų TĮ/TSPĮ/TĮ-TSPĮ_spinta_(spintos žymėjimas projekte)_aukšta temperatūra	TĮ-TSPĮ spinta (S.01) aukšta temperatūra
1451.	TĮ/TĮ-TSPĮ spinta (XXX) maitinimo įrenginių būklė	Spintojr įrengtų maitinimo įrenginių(UPS, keitikliai, maitinimo šaltiniai) būklės signalas. Spintos temperatūros nustatytos maksimalios vertės signalas. Parenkamas vienas iš 2-jų spintos tipų TĮ/TĮ-TSPĮ_spinta_(spintos žymėjimas projekte)_maitinimo įrenginių būklė.	TĮ-TSPĮ spinta (S.01) maitinimo įrenginių būklė
1452.	KSSRS-0.4 Ryšių aparatinė PS-X aj (X grupė)	Ryšių aparatinės maitinimo skydelio aj apjungtas padėties signalas. KSSRS-0,4 Ryšių aparatinė Paskirstymo Skydelis-Nr._automatiniai jungikliai_(Nr._grupė).	KSSRS-0.4 Ryšių aparatinė PS-1 aj (1 grupė)
1453.	KSSRS-0.4 TĮ/TSPĮ/TĮ-TSPĮ spintos (XXX) aj (XXX/X grupė)	Kintamos srovės skyde sumontuotų TĮ/TSPĮ/TĮ-TSPĮ spintų įvadų aj apjungtas padėties signalas. Parenkamas vienas iš 3-jų spintos tipų TĮ/TSPĮ/TĮ-TSPĮ_spinta_(spintos žymėjimas projekte)_aj (aj žymėjimas projekte arba / Nr._grupė).	KSSRS-0.4 TĮ-TSPĮ spintos (S.01) aj (SF01)
1454.	NSSRS-0.2 TĮ/TSPĮ/TĮ-TSPĮ spintos (XXX) aj (XXX/X grupė)	Nuolatinės srovės skyde sumontuotų TĮ/TSPĮ/TĮ-TSPĮ spintų įvadų aj apjungtas padėties signalas. Parenkamas vienas iš 3-jų spintos tipų TĮ/TSPĮ/TĮ-TSPĮ_spinta_(spintos žymėjimas projekte)_aj (aj žymėjimas projekte arba / Nr._grupė).	NSSRS-0.2 TĮ-TSPĮ spintos (XXX) aj (1 grupė)
1455.	TSPĮ (110) ryšio kanalų būklė (X grupė)	TSPĮ logikos pagalba sugrupuoti ryšių kanalų kontrolės su RAA ir STO TSPĮ sisteminiai signalai	TSPĮ (110) ryšio kanalų būklė (1 grupė)
1456.	TSPĮ (110) funkcijų vykdymo būklė (X grupė)	TSPĮ logikos pagalba sugrupuoti TSPĮ funkcijų vykdymo būklė kontrolės signalai. Grupė suformuojama projektavimo metu pagal diegiamo TSPĮ galimybes	TSPĮ (110) funkcijų vykdymo būklė (1 grupė)
1457.	TSPĮ (110) informacinės saugos kontrolė (X grupė)	TSPĮ logikos pagalba sugrupuoti TSPĮ informacinės saugos kontrolės signalai. Grupė suformuojama projektavimo metu pagal diegiamo TSPĮ galimybes.	TSPĮ (110) informacinės saugos kontrolė (1 grupė)
110_KL (110 kV) TSPĮ monitoringo signalai			
1458.	TSPĮ spintos aj (SFX)	Kabelinės linijos kontrolės punkte esančio TSPĮ maitinimo aj sumontuoto paskirstymo skydelyje padėties signalas.	TSPĮ spintos aj (SFX1)

PERDAVIMO TINKLO TRANSFORMATORIŲ PASTOČIŲ IR SKIRSTYKLŲ ĮRANGOS
NUOTOLINIO VALDYMO REIKALAVIMŲ APRAŠAS

Eil.nr.	TS bendrinis pavadinimas	TS aprašymas	TS standartizuotas pavadinimas
1459.	TSPĮ spintos NMŠ būklė	Kabelinės linijos kontrolės punkte esančio TSPĮ NMŠ (nepertraukiamo maitinimo šaltinio) būklės signalas.	TSPĮ spintos NMŠ būklė

Lentelė Nr.5 „KSSRS, NSSRS ir BP signalų aprašomoji lentelė“

Eil.nr.	TS bendrinis pavadinimas	TS aprašymas	TS standartizuotas pavadinimas
400_330_TP_E_SK (KSS_NSS_BP) signalai			
1047.	VP-330 KSSRS-0.4 AT- X aušinimo sistemos aj	330 kV valdymo pulto (VP-330) kintamos srovės savų reikmių skydo (KSSRS-0,4) autotransformatoriaus AT- X aušinimo sistemos maitinimo aj būseną. Signalą pavadinimo pabaigoje skliausteliuose įrašoma informacija (XXX), kur XXX reiškia aj scheminį numerį.	VP-330 KSSRS-0.4 AT- 1 aušinimo sistemos aj (SF101)
1048.	VP-330 KSSRS-0.4 AT- X [R atšakų perjungiklio pavaros aj	330 kV valdymo pulto (VP-330) kintamos srovės savų reikmių skydo (KSSRS-0,4) autotransformatoriaus AT- X įtampos reguliatoriaus (R) atšakų perjungiklio pavaros maitinimo automatinio jungiklio (aj) būseną. Signalą pavadinimo pabaigoje skliausteliuose įrašoma informacija (XXX), kur XXX reiškia aj scheminį numerį.	VP-330 KSSRS-0.4 AT- 1 [R pavaros aj (SF101)
1049.	VP-330 KSSRS-0.4 VŠR- X aušinimo sistemos aj	330 kV valdymo pulto (VP-330) kintamos srovės savų reikmių skydo (KSSRS-0,4) valdomo šuntinio reaktoriaus VŠR- X aušinimo sistemos maitinimo aj būseną. Signalą pavadinimo pabaigoje skliausteliuose įrašoma informacija (XXX), kur XXX reiškia aj scheminį numerį.	VP-330 KSSRS-0.4 VŠR- 1 aušinimo sistemos aj (SF101)
1050.	VP-330 KSSRS-0.4 VŠR- X atšakų perjungiklio pavaros aj	330 kV valdymo pulto (VP-330) kintamos srovės savų reikmių skydo (KSSRS-0,4) valdomo šuntinio reaktoriaus VŠR- X įtampos reguliatoriaus (R) atšakų perjungiklio pavaros maitinimo automatinio jungiklio (aj) būseną. Signalą pavadinimo pabaigoje skliausteliuose įrašoma informacija (XXX), kur XXX reiškia aj scheminį numerį.	VP-330 KSSRS-0.4 VŠR- 1 [R pavaros aj (SF101)
1051.	VP-330 KSSRS-0.4- X ASĮ-330 DJ pavarų šildymo aj	330 kV valdymo pulto (VP-330) kintamos srovės savų reikmių skydo (KSSRS-0,4) X šynų sekcijos 330 kV atviros skirstyklos įrenginių (ASĮ-330) dujinių jungtuvų (DJ) pavarų šildymo žiedinio maitinimo aj būseną. Signalą pavadinimo pabaigoje skliausteliuose įrašoma informacija (XXX), kur XXX reiškia aj scheminį numerį.	VP-330 KSSRS-0.4- 1 ASĮ-330 DJ pavarų šildymo aj (SF101)
1052.	VP-330 KSSRS-0.4- X ASĮ-330 skyr./įž. pavarų šildymo aj	330 kV valdymo pulto (VP-330) kintamos srovės savų reikmių skydo (KSSRS-0,4) X šynų sekcijos 330 kV atviros skirstyklos įrenginių (ASĮ-330) skyriklių/įžemiklių pavarų šildymo žiedinio maitinimo aj būseną. Signalą pavadinimo pabaigoje skliausteliuose įrašoma informacija (XXX), kur XXX reiškia aj scheminį numerį.	VP-330 KSSRS-0.4- 1 ASĮ-330 skyr./įž. pavarų šildymo aj (SF101)
1053.	VP-330 KSSRS-0.4- X ASĮ-330 lauko spintų šildymo aj	330 kV valdymo pulto (VP-330) kintamos srovės savų reikmių skydo (KSSRS-0,4) X šynų sekcijos 330 kV atviros skirstyklos įrenginių (ASĮ-330) lauko spintų šildymo žiedinio maitinimo aj būseną. Signalą pavadinimo pabaigoje skliausteliuose įrašoma informacija (XXX), kur XXX reiškia aj scheminį numerį.	VP-330 KSSRS-0.4- 1 ASĮ-330 lauko spintų šildymo aj (SF101)
1054.	VP-330 KSSRS-0.4 330 kV dalies KAS, TAS aj	330 kV valdymo pulto (VP-330) kintamos srovės savų reikmių skydo (KSSRS-0,4) 330 kV dalies (330) komercinės apskaitos spintų (KAS), techninės apskaitos spintų (TAS) maitinimo aj būseną. Signalą pavadinimo pabaigoje skliausteliuose įrašoma informacija (XXX), kur XXX reiškia aj scheminį numerį.	VP-330 KSSRS-0.4 (330) KAS, TAS aj (SF101)

PERDAVIMO TINKLO TRANSFORMATORIŲ PASTOČIŲ IR SKIRSTYKLŲ ĮRANGOS
NUOTOLINIO VALDYMO REIKALAVIMŲ APRAŠAS

Eil.nr.	TS bendrinis pavadinimas	TS aprašymas	TS standartizuotas pavadinimas
1055.	VP-330 NSSRS-0.2 AT- X aušinimo sistemos valdymo grandinių aj	330 kV valdymo pulto (VP-330) nuolatinės srovės savų reikmių skydo (NSSRS-0,2) autotransformatoriaus AT- X aušinimo sistemos valdymo grandinių maitinimo aj būseną. Signalų pavadinimo pabaigoje skliausteliuose įrašoma informacija (XXX), kur XXX reiškia aj scheminį numerį.	VP-330 NSSRS-0.2 AT- 1 aušinimo sistemos vald.gr. aj (SF101)
1056.	VP-330 NSSRS-0.2 AT- X ĮR atšakų perjungiklio valdymo grandinių aj	330 kV valdymo pulto (VP-330) nuolatinės srovės savų reikmių skydo (NSSRS-0,2) autotransformatoriaus AT- X įtampos reguliatoriaus (JR) atšakų perjungiklio valdymo grandinių maitinimo automatinio jungiklio (aj) būseną. Signalų pavadinimo pabaigoje skliausteliuose įrašoma informacija (XXX), kur XXX reiškia aj scheminį numerį.	VP-330 NSSRS-0.2 AT- 1 ĮR valdymo grandinių aj (SF101)
1057.	VP-330 NSSRS-0.2 VŠR- X aušinimo sistemos valdymo grandinių aj	330 kV valdymo pulto (VP-330) nuolatinės srovės savų reikmių skydo (NSSRS-0,2) valdomo šuntinio reaktoriaus VŠR- X aušinimo sistemos valdymo grandinių maitinimo aj būseną. Signalų pavadinimo pabaigoje skliausteliuose įrašoma informacija (XXX), kur XXX reiškia aj scheminį numerį.	VP-330 NSSRS-0.2 VŠR- 1 aušinimo sistemos vald.gr. aj (SF101)
1058.	VP-330 NSSRS-0.2 VŠR- X atšakų perjungiklio valdymo grandinių aj	330 kV valdymo pulto (VP-330) nuolatinės srovės savų reikmių skydo (NSSRS-0,2) valdomo šuntinio reaktoriaus VŠR- X įtampos reguliatoriaus (JR) atšakų perjungiklio valdymo grandinių maitinimo automatinio jungiklio (aj) būseną. Signalų pavadinimo pabaigoje skliausteliuose įrašoma informacija (XXX), kur XXX reiškia aj scheminį numerį.	VP-330 NSSRS-0.2 VŠR- 1 valdymo grandinių aj (SF101)
1059.	VP-330 NSSRS-0.2- X ASĮ-330 DJ pavarų aj	330 kV valdymo pulto (VP-330) nuolatinės srovės savų reikmių skydo (NSSRS-0,2) X šynų sekcijos 330 kV atviros skirstyklos įrenginių (ASĮ-330) dujinių jungtuvų (DJ) pavarų žiedinio maitinimo aj būseną. Signalų pavadinimo pabaigoje skliausteliuose įrašoma informacija (XXX), kur XXX reiškia aj scheminį numerį.	VP-330 NSSRS-0.2- 1 ASĮ-330 DJ pavarų aj (SF101)
1060.	VP-330 NSSRS-0.2- X 330 kV skyr./įž. pavarų aj	330 kV valdymo pulto (VP-330) nuolatinės srovės savų reikmių skydo (NSSRS-0,2) X šynų sekcijos 330 kV atviros skirstyklos įrenginių (ASĮ-330) skyriklių/įžemiklių pavarų žiedinio maitinimo aj būseną. Signalų pavadinimo pabaigoje skliausteliuose įrašoma informacija (XXX), kur XXX reiškia aj scheminį numerį.	VP-330 NSSRS-0.2- 1 ASĮ-330 skyr./įž. pavarų aj (SF101)
1061.	VP-330 NSSRS-0.2- X 330 kV RAA spintų aj	330 kV valdymo pulto (VP-330) nuolatinės srovės savų reikmių skydo (NSSRS-0,2) X šynų sekcijos 330 kV dalies (330) RAA spintų žiedinio maitinimo aj būseną. Signalų pavadinimo pabaigoje skliausteliuose įrašoma informacija (XXX), kur XXX reiškia aj scheminį numerį.	VP-330 NSSRS-0.2- 1 (330) RAA spintų aj (SF101)
1062.	VP-330 NSSRS-0.2 330 kV prijunginių apskaitos įrenginių aj	330 kV valdymo pulto (VP-330) nuolatinės srovės savų reikmių skydo (NSSRS-0,2) 330 kV dalies (330) prijunginių apskaitos įrenginių maitinimo aj būseną. Signalų pavadinimo pabaigoje skliausteliuose įrašoma informacija (XXX), kur XXX reiškia aj scheminį numerį.	VP-330 NSSRS-0.2 (330) apskaitos įrenginių aj (SF101)
1063.	VP-330 NSSRS-0.2 AT- X AMS įrenginių aj	330 kV valdymo pulto (VP-330) nuolatinės srovės savų reikmių skydo (NSSRS-0,2) autotransformatoriaus AT- X autotransformatorių monitoringo sistemos (AMS) įrenginių maitinimo aj būseną. Signalų pavadinimo pabaigoje skliausteliuose įrašoma informacija (XXX), kur XXX reiškia aj scheminį numerį.	VP-330 NSSRS-0.2 AT- 1 AMS įrenginių aj (SF101)
1064.	VP-330 RAA spintų NSSR kirtiklis (normaliai išjungtas)	330 kV valdymo pulto (VP-330) RAA spintų nuolatinės srovės savų reikmių (NSSRS) žiedinio maitinimo kirtiklis, kurio normali būseną yra išjungta būseną. Signalų pavadinimo pabaigoje skliausteliuose įrašoma informacija (XXX-XXX), kur pirmoji XXX reiškia spintos, kurioje sumontuotas kirtiklis, pavadinimą, antroji XXX - kirtiklio scheminį numerį. Įtraukiamas tik tie kirtikliai, kurie yra sumontuoti VP-330 patalpoje vienoje iš RAA spintų ir kurių normali būseną yra išjungta būseną.	VP-330 RAA spintų NSSR kirtiklis (norm.išj.) (R10-Q3)

PERDAVIMO TINKLO TRANSFORMATORIŲ PASTOČIŲ IR SKIRSTYKLŲ ĮRANGOS
NUOTOLINIO VALDYMO REIKALAVIMŲ APRAŠAS

Eil.nr.	TS bendrinis pavadinimas	TS aprašymas	TS standartizuotas pavadinimas
1065.	VP-330 330 kV OL WAMS įrenginių aj	330 kV valdymo pulto (VP-330) 330 kV oro linijų (OL) pereinamųjų procesų registratoriaus (WAMS) maitinimo aj. Signalo pavadinimo pabaigoje skliausteliuose įrašoma informacija (XXX-XXX), kur pirmoji XXX reiškia spintos, kurioje sumontuotas aj, pavadinimą, antroji XXX - aj scheminį numerį.	VP-330 (330) OL WAMS įrenginių aj (R10-SF101)
1066.	ASĮ-330 DJ pavarų šildymo aj (X grupė)	330 kV atviros skirstyklos įrenginių (ASĮ-330) dujinių jungtuvų (DJ) pavarų šildymo grandinių automatinio jungiklio (aj) X grupės būseną. Tai yra sugrupuotas aj būsenų signalas. X reikšmei priskiriamas aj grupės numeris, kuris tiesiog suteikiamas eilės tvarka, atskirų grupių numeriai neturi sutapti. Įtraukiant grupinį signalą, turi būti laikomasi NVRA priedo Nr.2 „Telesignalizuojamų objektų būsenų ir valdymo komandų formavimo principai“ 16 punkte nustatytų reikalavimų.	ASĮ-330 DJ pavarų šildymo aj (1 grupė)
1067.	ASĮ-330 skyriklių/įžemiklių pavarų šildymo aj (X grupė)	330 kV atviros skirstyklos įrenginių (ASĮ-330) skyriklių/įžemiklių pavarų šildymo grandinių automatinio jungiklio (aj) X grupės būseną. Tai yra sugrupuotas aj būsenų signalas. X reikšmei priskiriamas aj grupės numeris, kuris tiesiog suteikiamas eilės tvarka, atskirų grupių numeriai neturi sutapti. Įtraukiant grupinį signalą, turi būti laikomasi NVRA priedo Nr.2 „Telesignalizuojamų objektų būsenų ir valdymo komandų formavimo principai“ 16 punkte nustatytų reikalavimų.	ASĮ-330 skyriklių/įžemiklių pavarų šildymo aj (1 grupė)
1068.	ASĮ-330 lauko spintų šildymo aj (X grupė)	330 kV atviros skirstyklos įrenginių (ASĮ-330) lauko spintų šildymo grandinių automatinio jungiklio (aj) X grupės būseną. Tai yra sugrupuotas aj būsenų signalas. X reikšmei priskiriamas aj grupės numeris, kuris tiesiog suteikiamas eilės tvarka, atskirų grupių numeriai neturi sutapti. Įtraukiant grupinį signalą, turi būti laikomasi NVRA priedo Nr.2 „Telesignalizuojamų objektų būsenų ir valdymo komandų formavimo principai“ 16 punkte nustatytų reikalavimų.	ASĮ-330 lauko spintų šildymo aj (1 grupė)
1069.	ĮT-XXX 330 kV dalies EEA U grandinių aj	Įtampos transformatoriaus ĮT-XXX 330 kV dalies elektros energijos apskaitų (EEA) U grandinių aj būseną. Signalo pavadinimo pabaigoje skliausteliuose įrašoma informacija (XXX-XXX), kur pirmoji XXX reiškia spintos, kurioje sumontuotas aj, pavadinimą, antroji XXX - aj scheminį numerį.	ĮT-301 (330) EEA U grandinių aj (ĮT-301 gnybt.-SF101)
1070.	VP-110 KSSRS-0.4-X ASĮ-110 DJ pavarų šildymo aj	110 kV valdymo pulto (VP-110) kintamos srovės savų reikmių skydo (KSSRS-0,4) X šynų sekcijos 110 kV atviros skirstyklos įrenginių (ASĮ-110) dujinių jungtuvų (DJ) pavarų šildymo žiedinio maitinimo aj būseną. Signalo pavadinimo pabaigoje skliausteliuose įrašoma informacija (XXX), kur XXX reiškia aj scheminį numerį.	VP-110 KSSRS-0.4-1 ASĮ-110 DJ pavarų šildymo aj (SF101)
1071.	VP-110 KSSRS-0.4-X ASĮ-110 skyr./įž. pavarų šildymo aj	110 kV valdymo pulto (VP-110) kintamos srovės savų reikmių skydo (KSSRS-0,4) X šynų sekcijos 110 kV atviros skirstyklos įrenginių (ASĮ-110) skyriklių/įžemiklių pavarų šildymo žiedinio maitinimo aj būseną. Signalo pavadinimo pabaigoje skliausteliuose įrašoma informacija (XXX), kur XXX reiškia aj scheminį numerį.	VP-110 KSSRS-0.4-1 ASĮ-110 skyr./įž. pavarų šildymo aj (SF101)
1072.	VP-110 KSSRS-0.4-X ASĮ-110 lauko spintų šildymo aj	110 kV valdymo pulto (VP-110) kintamos srovės savų reikmių skydo (KSSRS-0,4) X šynų sekcijos 110 kV atviros skirstyklos įrenginių (ASĮ-110) lauko spintų šildymo žiedinio maitinimo aj būseną. Signalo pavadinimo pabaigoje skliausteliuose įrašoma informacija (XXX), kur XXX reiškia aj scheminį numerį.	VP-110 KSSRS-0.4-1 ASĮ-110 lauko spintų šildymo aj (SF101)
1073.	VP-110 KSSRS-0.4 110 kV dalies KAS, TAS aj	110 kV valdymo pulto (VP-110) kintamos srovės savų reikmių skydo (KSSRS-0,4) 110 kV dalies (110) komercinės apskaitos spintų (KAS), techninės apskaitos spintų (TAS) maitinimo aj būseną. Signalo pavadinimo pabaigoje skliausteliuose įrašoma informacija (XXX), kur XXX reiškia aj scheminį numerį.	VP-110 KSSRS-0.4 (110) KAS, TAS aj (SF101)

PERDAVIMO TINKLO TRANSFORMATORIŲ PASTOČIŲ IR SKIRSTYKLŲ ĮRANGOS
NUOTOLINIO VALDYMO REIKALAVIMŲ APRAŠAS

Eil.nr.	TS bendrinis pavadinimas	TS aprašymas	TS standartizuotas pavadinimas
1074.	VP-110 NSSRS-0.2- X ASĮ-110 DJ pavarų aj	110 kV valdymo pulto (VP-110) nuolatinės srovės savų reikmių skydo (NSSRS-0,2) X šynų sekcijos 110 kV atviros skirstyklos įrenginių (ASĮ-110) dujinių jungtuvų (DJ) pavarų žiedinio maitinimo aj būseną. Signalo pavadinimo pabaigoje skliausteliuose įrašoma informacija (XXX), kur XXX reiškia aj scheminį numerį.	VP-110 NSSRS-0.2- 1 ASĮ-110 DJ pavarų aj (SF101)
1075.	VP-110 NSSRS-0.2- X 110 kV skyr./įž. pavarų aj	110 kV valdymo pulto (VP-110) nuolatinės srovės savų reikmių skydo (NSSRS-0,2) X šynų sekcijos 110 kV atviros skirstyklos įrenginių (ASĮ-110) skyriklių/įžemiklių pavarų žiedinio maitinimo aj būseną. Signalo pavadinimo pabaigoje skliausteliuose įrašoma informacija (XXX), kur XXX reiškia aj scheminį numerį.	VP-110 NSSRS-0.2- 1 ASĮ-110 skyr./įž. pavarų aj (SF101)
1076.	VP-110 NSSRS-0.2- X 110 kV RAA spintų aj	110 kV valdymo pulto (VP-110) nuolatinės srovės savų reikmių skydo (NSSRS-0,2) X šynų sekcijos 110 kV dalies (110) RAA spintų žiedinio maitinimo aj būseną. Signalo pavadinimo pabaigoje skliausteliuose įrašoma informacija (XXX), kur XXX reiškia aj scheminį numerį.	VP-110 NSSRS-0.2- 1 (110) RAA spintų aj (SF101)
1077.	VP-110 NSSRS-0.2 110 kV prijunginių apskaitos įrenginių aj	110 kV valdymo pulto (VP-110) nuolatinės srovės savų reikmių skydo (NSSRS-0,2) 110 kV dalies (110) prijunginių apskaitos įrenginių maitinimo aj būseną. Signalo pavadinimo pabaigoje skliausteliuose įrašoma informacija (XXX), kur XXX reiškia aj scheminį numerį.	VP-110 NSSRS-0.2 (110) apskaitos įrenginių aj (SF101)
1078.	VP-110 RAA spintų NSSR kirtiklis (normaliai išjungtas)	110 kV valdymo pulto (VP-110) RAA spintų nuolatinės srovės savų reikmių (NSSRS) žiedinio maitinimo kirtiklis, kurio normali būseną yra išjungta būseną. Signalo pavadinimo pabaigoje skliausteliuose įrašoma informacija (XXX-XXX), kur pirmoji XXX reiškia spintos, kurioje sumontuotas kirtiklis, pavadinimą, antroji XXX - kirtiklio scheminį numerį. Įtraukiamas tik tie kirtikliai, kurie yra sumontuoti VP-110 patalpoje vienoje iš RAA spintų ir kurių normali būseną yra išjungta būseną.	VP-110 RAA spintų NSSR kirtiklis (norm.išj.) (R10-Q3)
1079.	ASĮ-110 DJ pavarų šildymo aj (X grupė)	110 kV atviros skirstyklos įrenginių (ASĮ-110) dujinių jungtuvų (DJ) pavarų šildymo grandinių automatinį jungiklį (aj) X grupės būseną. Tai yra sugrupuotas aj būsenų signalas. X reikšmei priskiriamas aj grupės numeris, kuris tiesiog suteikiamas eilės tvarka, atskirų grupių numeriai neturi sutapti. Įtraukiant grupinį signalą, turi būti laikomasi NVRA priedo Nr.2 „Telesignalizuojamų objektų būsenų ir valdymo komandų formavimo principai“ 16 punkte nustatytų reikalavimų.	ASĮ-110 DJ pavarų šildymo aj (1 grupė)
1080.	ASĮ-110 skyriklių/įžemiklių pavarų šildymo aj (X grupė)	110 kV atviros skirstyklos įrenginių (ASĮ-110) skyriklių/įžemiklių pavarų šildymo grandinių automatinį jungiklį (aj) X grupės būseną. Tai yra sugrupuotas aj būsenų signalas. X reikšmei priskiriamas aj grupės numeris, kuris tiesiog suteikiamas eilės tvarka, atskirų grupių numeriai neturi sutapti. Įtraukiant grupinį signalą, turi būti laikomasi NVRA priedo Nr.2 „Telesignalizuojamų objektų būsenų ir valdymo komandų formavimo principai“ 16 punkte nustatytų reikalavimų.	ASĮ-110 skyriklių/įžemiklių pavarų šildymo aj (1 grupė)
1081.	ASĮ-110 lauko spintų šildymo aj (X grupė)	110 kV atviros skirstyklos įrenginių (ASĮ-110) lauko spintų šildymo grandinių automatinį jungiklį (aj) X grupės būseną. Tai yra sugrupuotas aj būsenų signalas. X reikšmei priskiriamas aj grupės numeris, kuris tiesiog suteikiamas eilės tvarka, atskirų grupių numeriai neturi sutapti. Įtraukiant grupinį signalą, turi būti laikomasi NVRA priedo Nr.2 „Telesignalizuojamų objektų būsenų ir valdymo komandų formavimo principai“ 16 punkte nustatytų reikalavimų.	ASĮ-110 lauko spintų šildymo aj (1 grupė)
1082.	IT- XXX 110 kV dalies EEA U grandinių aj	Įtampos transformatoriaus IT- XXX 110 kV dalies elektros energijos apskaitų (EEA) U grandinių aj būseną. Signalo pavadinimo pabaigoje skliausteliuose įrašoma informacija (XXX-XXX), kur pirmoji XXX reiškia spintos, kurioje sumontuotas aj, pavadinimą, antroji XXX - aj scheminį numerį.	IT- 101 (110) EEA U grandinių aj (IT-101 gnybt.-SF101)

PERDAVIMO TINKLO TRANSFORMATORIŲ PASTOČIŲ IR SKIRSTYKLŲ ĮRANGOS
NUOTOLINIO VALDYMO REIKALAVIMŲ APRAŠAS

Eil.nr.	TS bendrinis pavadinimas	TS aprašymas	TS standartizuotas pavadinimas
1083.	VP-330 KSSRS-0.4 RT- X aušinimo sistemos aj	330 kV valdymo pulto (VP-330) kintamos srovės savų reikmių skydo (KSSRS-0,4) reguliuojančio transformatoriaus RT- X aušinimo sistemos maitinimo aj būseną. Signalo pavadinimo pabaigoje skliausteliuose įrašoma informacija (XXX), kur XXX reiškia aj scheminį numerį.	VP-330 KSSRS-0.4 RT- 1 aušinimo sistemos aj (SF101)
1084.	VP-330 KSSRS-0.4 RT- X [R atšakų perjungiklio pavaros aj	330 kV valdymo pulto (VP-330) kintamos srovės savų reikmių skydo (KSSRS-0,4) reguliuojančio transformatoriaus RT- X įtampos reguliatoriaus ([R] atšakų perjungiklio pavaros maitinimo automatinio jungiklio (aj) būseną. Signalo pavadinimo pabaigoje skliausteliuose įrašoma informacija (XXX), kur XXX reiškia aj scheminį numerį.	VP-330 KSSRS-0.4 RT- 1 [R pavaros aj (SF101)
1085.	VP-330 KSSRS-0.4 USĮ-10 SRT- X skydo aj	330 kV valdymo pulto (VP-330) kintamos srovės savų reikmių skydo (KSSRS-0,4) 10 kV uždaro skirstyklos įrenginių (USĮ-10) savų reikmių transformatoriaus SRT- X skydo maitinimo automatinio jungiklio (aj) būseną. Signalo pavadinimo pabaigoje skliausteliuose įrašoma informacija (XXX), kur XXX reiškia aj scheminį numerį.	VP-330 KSSRS-0.4 USĮ-10 SRT- 1 skydo aj (SF101)
1086.	VP-330 KSSRS-0.4 USĮ-10 ŠRE- X skydo aj	330 kV valdymo pulto (VP-330) kintamos srovės savų reikmių skydo (KSSRS-0,4) 10 kV uždaro skirstyklos įrenginių (USĮ-10) šuntinio reaktoriaus ŠRE- X skydo maitinimo automatinio jungiklio (aj) būseną. Signalo pavadinimo pabaigoje skliausteliuose įrašoma informacija (XXX), kur XXX reiškia aj scheminį numerį.	VP-330 KSSRS-0.4 USĮ-10 ŠRE- 1 skydo aj (SF101)
1087.	VP-330 KSSRS-0.4 USĮ-10 Narvelio- X aj	330 kV valdymo pulto (VP-330) kintamos srovės savų reikmių skydo (KSSRS-0,4) 10 kV uždaro skirstyklos įrenginių (USĮ-10) Narvelio- X maitinimo automatinio jungiklio (aj) būseną. Narvelio- X reikšmei priskiriamas realus USĮ-10 narvelio pavadinimas. Signalo pavadinimo pabaigoje skliausteliuose įrašoma informacija (XXX), kur XXX reiškia aj scheminį numerį.	VP-330 KSSRS-0.4 USĮ-10 RT- 11 N01 aj (SF101)
		Kuomet nuo aj maitinama eilė USĮ-10 narvelių, kaip pavyzdys Š1-10 visi narveliai, arba visi USĮ-10 narveliai, tuomet nurodomas šynų sekcijos, prie kurių yra prijungti šie narveliai, operatyvinis pavadinimas. Esant atskiroms USĮ-10 narvelio maitinimui, naudojamas 1-asis pavadinimo variantas, o esant grupiniam narvelių maitinimui, naudojamas 2-asis arba 3-iasis pavadinimų variantai.	VP-330 KSSRS-0.4 USĮ-10 Š1- 10 narvelių aj (SF101)
			VP-330 KSSRS-0.4 USĮ-10 Š 1,2-10 narvelių aj (SF101)
1088.	VP-330 KSSRS-0.4 10 kV dalies KAS, TAS aj	330 kV valdymo pulto (VP-330) kintamos srovės savų reikmių skydo (KSSRS-0,4) 10 kV dalies (10) komercinės apskaitos spintų (KAS), techninės apskaitos spintų (TAS) maitinimo aj būseną. Signalo pavadinimo pabaigoje skliausteliuose įrašoma informacija (XXX), kur XXX reiškia aj scheminį numerį.	VP-330 KSSRS-0.4 (10) KAS, TAS aj (SF101)
1089.	VP-330 NSSRS-0.2 RT- X aušinimo sistemos valdymo grandinių aj	330 kV valdymo pulto (VP-330) nuolatinės srovės savų reikmių skydo (NSSRS-0,2) reguliuojančios transformatoriaus RT- X aušinimo sistemos valdymo grandinių maitinimo aj būseną. Signalo pavadinimo pabaigoje skliausteliuose įrašoma informacija (XXX), kur XXX reiškia aj scheminį numerį.	VP-330 NSSRS-0.2 RT- 1 aušinimo sistemos vald.gr. aj (SF101)
1090.	VP-330 NSSRS-0.2 RT- X [R atšakų perjungiklio valdymo grandinių aj	330 kV valdymo pulto (VP-330) nuolatinės srovės savų reikmių skydo (NSSRS-0,2) reguliuojančio transformatoriaus RT- X įtampos reguliatoriaus ([R] atšakų perjungiklio valdymo grandinių maitinimo automatinio jungiklio (aj) būseną. Signalo pavadinimo pabaigoje skliausteliuose įrašoma informacija (XXX), kur XXX reiškia aj scheminį numerį.	VP-330 NSSRS-0.2 RT- 1 [R valdymo grandinių aj (SF101)
1091.	VP-330 NSSRS-0.2- X USĮ-10 jungtuvų pavarų aj	330 kV valdymo pulto (VP-330) nuolatinės srovės savų reikmių skydo (NSSRS-0,2) X šynų sekcijos 10 kV uždaro skirstyklos įrenginių (USĮ-10) jungtuvų pavarų žiedinio maitinimo aj būseną. Signalo pavadinimo pabaigoje skliausteliuose įrašoma informacija (XXX), kur XXX reiškia aj scheminį numerį.	VP-330 NSSRS-0.2- 1 USĮ-10 jungtuvų pavarų aj (SF101)

PERDAVIMO TINKLO TRANSFORMATORIŲ PASTOČIŲ IR SKIRSTYKLŲ ĮRANGOS
NUOTOLINIO VALDYMO REIKALAVIMŲ APRAŠAS

Eil.nr.	TS bendrinis pavadinimas	TS aprašymas	TS standartizuotas pavadinimas
1092.	VP-330 NSSRS-0.2 10 kV skyr./įž. pavarų aj	330 kV valdymo pulto (VP-330) nuolatinės srovės savų reikmių skydo (NSSRS-0,2) 10 kV atviros skirstyklos įrenginių (ASĮ-10) skyriklių/įžemiklių pavarų maitinimo aj būseną. Signalo pavadinimo pabaigoje skliausteliuose įrašoma informacija (XXX), kur XXX reiškia aj scheminį numerį.	VP-330 NSSRS-0.2 ASĮ-10 skyr./įž. pavarų aj (SF101)
1093.	VP-330 NSSRS-0.2-X 10 kV RAA terminalų aj	330 kV valdymo pulto (VP-330) nuolatinės srovės savų reikmių skydo (NSSRS-0,2) X šynų sekcijos 10 kV dalies (10) RAA terminalų žiedinio maitinimo aj būseną. Signalo pavadinimo pabaigoje skliausteliuose įrašoma informacija (XXX), kur XXX reiškia aj scheminį numerį.	VP-330 NSSRS-0.2-1 (10) RAA terminalų aj (SF101)
1094.	USĮ-10 RAA terminalų NSSR kirtiklis (normaliai išjungtas)	10 kV uždaros skirstyklos įrenginių (USĮ-10) RAA terminalų nuolatinės srovės savų reikmių (NSSRS) žiedinio maitinimo kirtiklis, kurio normali būseną yra išjungta būseną. Signalo pavadinimo pabaigoje skliausteliuose įrašoma informacija (XXX-XXX), kur pirmoji XXX reiškia spintos, kurioje sumontuotas kirtiklis, pavadinimą, antroji XXX - kirtiklio scheminį numerį. Įtraukiamas tik tie kirtikliai, kurie yra sumontuoti USĮ-10 patalpoje vienoje iš spintų ir kurių normali būseną yra išjungta būseną.	USĮ-10 RAA terminalų NSSR kirtiklis (norm.išj.) (N10-Q1)
1095.	ASĮ-10 skyr./įž. pavarų šildymo aj (X grupė)	10 kV atviros skirstyklos įrenginių (ASĮ-10) skyriklių/įžemiklių pavarų šildymo grandinių automatinio jungiklio (aj) X grupės būseną. Tai yra sugrupuotas aj būsenų signalas. X reikšmei priskiriamas aj grupės numeris, kuris tiesiog suteikiamas eilės tvarka, atskirų grupių numeriai neturi sutapti. Įtraukiant grupinį signalą, turi būti laikomasi NVRA priedo Nr.2 „Telesignalizuojamų objektų būsenų ir valdymo komandų formavimo principai“ 16 punkte nustatytų reikalavimų.	ASĮ-10 skyriklių/įžemiklių pavarų šildymo aj (1 grupė)
1096.	ASĮ-10 lauko spintų šildymo aj (X grupė)	10 kV atviros skirstyklos įrenginių (ASĮ-10) lauko spintų šildymo grandinių automatinio jungiklio (aj) X grupės būseną. Tai yra sugrupuotas aj būsenų signalas. X reikšmei priskiriamas aj grupės numeris, kuris tiesiog suteikiamas eilės tvarka, atskirų grupių numeriai neturi sutapti. Įtraukiant grupinį signalą, turi būti laikomasi NVRA priedo Nr.2 „Telesignalizuojamų objektų būsenų ir valdymo komandų formavimo principai“ 16 punkte nustatytų reikalavimų.	ASĮ-10 lauko spintų šildymo aj (1 grupė)
1097.	IT-XX 10 kV dalies EEA U grandinių aj	Įtampos transformatoriaus IT-XX 10 kV dalies elektros energijos apskaitų (EEA) U grandinių aj būseną. Signalo pavadinimo pabaigoje skliausteliuose įrašoma informacija (XXX-XXX), kur pirmoji XXX reiškia spintos, kurioje sumontuotas aj, pavadinimą, antroji XXX - aj scheminį numerį.	IT-11 (10) EEA U grandinių aj (N03-SF101)
1098.	VP-330 KSSRS-0.4 X įvado aj	330 kV valdymo pulto (VP-330) kintamos srovės savų reikmių skydo (KSSRS-0,4) X įvado automatinio jungiklio (aj) būseną. Signalo pavadinimo pabaigoje skliausteliuose įrašoma informacija (XXX), kur XXX reiškia aj scheminį numerį.	VP-330 KSSRS-0.4 I įvado aj (SF041)
1099.	VP-330 KSSRS-0.4 sekcijinis aj	330 kV valdymo pulto (VP-330) kintamos srovės savų reikmių skydo (KSSRS-0,4) sekcijinio automatinio jungiklio (aj) būseną. Signalo pavadinimo pabaigoje skliausteliuose įrašoma informacija (XXX), kur XXX reiškia aj scheminį numerį.	VP-330 KSSRS-0.4 sekcijinis aj (SF043)
1100.	VP-330 KSSRS-0.4 VP-110 KSSRS-0,4 X įvado aj	330 kV valdymo pulto (VP-330) kintamos srovės savų reikmių skydo (KSSRS-0,4) sekcijinio automatinio jungiklio (aj), nuo kurio maitinamas 110 kV valdymo pulto (VP-110) kintamos srovės savų reikmių skydo (KSSRS-0,4) X įvado aj būseną. Signalo pavadinimo pabaigoje skliausteliuose įrašoma informacija (XXX), kur XXX reiškia aj scheminį numerį.	VP-330 KSSRS-0.4 VP-110 KSSRS-0,4 I įvado aj (SF041)

PERDAVIMO TINKLO TRANSFORMATORIŲ PASTOČIŲ IR SKIRSTYKLŲ ĮRANGOS
NUOTOLINIO VALDYMO REIKALAVIMŲ APRAŠAS

Eil.nr.	TS bendrinis pavadinimas	TS aprašymas	TS standartizuotas pavadinimas
1101.	VP-330 KSSRS-0.4 Dyzelgeneratoriaus XX įvado aj	330 kV valdymo pulto (VP-330) kintamos srovės savų reikmių skydo (KSSRS-0,4) dyzelgeneratoriaus XX įvado automatinio jungiklio (aj) būseną. XX - apibūdinime įrašomas dyzelgeneratoriaus operatyvinis pavadinimas. Signalo pavadinimo pabaigoje skliausteliuose įrašoma informacija (XXX), kur XXX reiškia aj scheminį numerį.	VP-330 KSSRS-0.4 DG-1 įvado aj (SF115)
1102.	VP-330 KSSRS-0.4 Dyzelgeneratoriaus XX šildymo aj	330 kV valdymo pulto (VP-330) kintamos srovės savų reikmių skydo (KSSRS-0,4) dyzelgeneratoriaus XX šildymo grandinių automatinio jungiklio (aj) būseną. XX - apibūdinime įrašomas dyzelgeneratoriaus operatyvinis pavadinimas. Signalo pavadinimo pabaigoje skliausteliuose įrašoma informacija (XXX), kur XXX reiškia aj scheminį numerį.	VP-330 KSSRS-0.4 DG-1 šildymo aj (SF115)
1103.	VP-330 KSSRS-0.4 įkroviklio XX įvado aj	330 kV valdymo pulto (VP-330) kintamos srovės savų reikmių skydo (KSSRS-0,4) įkroviklio XX įvado automatinio jungiklio (aj) būseną. XX - apibūdinime įrašomas įkroviklio scheminis numeris. Signalo pavadinimo pabaigoje skliausteliuose įrašoma informacija (XXX), kur XXX reiškia aj scheminį numerį.	VP-330 KSSRS-0.4 įkroviklio G1 įvado aj (SF11)
1104.	VP-330 KSSRS-0.4 VP-330 apsauginės signalizacijos aj	330 kV valdymo pulto (VP-330) kintamos srovės savų reikmių skydo (KSSRS-0,4) apsauginės signalizacijos (apimančios VP-330 patalpas) maitinimo automatinio jungiklio (aj) būseną. Signalo pavadinimo pabaigoje skliausteliuose įrašoma informacija (XXX), kur XXX reiškia aj scheminį numerį.	VP-330 KSSRS-0.4 VP-330 apsauginės signalizacijos aj (SF101)
1105.	VP-330 KSSRS-0.4 VP-330 gaisrinės signalizacijos aj	330 kV valdymo pulto (VP-330) kintamos srovės savų reikmių skydo (KSSRS-0,4) gaisrinės signalizacijos (apimančios VP-330 patalpas) maitinimo automatinio jungiklio (aj) būseną. Signalo pavadinimo pabaigoje skliausteliuose įrašoma informacija (XXX), kur XXX reiškia aj scheminį numerį.	VP-330 KSSRS-0.4 VP-330 gaisrinės signalizacijos aj (SF101)
1106.	VP-330 KSSRS-0.4 VP-330 patalpos šildymo aj	330 kV valdymo pulto (VP-330) kintamos srovės savų reikmių skydo (KSSRS-0,4) šildymo grandinių (VP-330 patalpų šildymas) maitinimo automatinio jungiklio (aj) būseną. Signalo pavadinimo pabaigoje skliausteliuose įrašoma informacija (XXX), kur XXX reiškia aj scheminį numerį.	VP-330 KSSRS-0.4 VP-330 šildymo aj (SF101)
1107.	VP-330 KSSRS-0.4 VP-330 patalpos ventiliacijos, kondicionavimo aj	330 kV valdymo pulto (VP-330) kintamos srovės savų reikmių skydo (KSSRS-0,4) ventiliacijos, kondicionavimo (VP-330 patalpų ventiliacija ir kondicionavimas) maitinimo automatinio jungiklio (aj) būseną. Signalo pavadinimo pabaigoje skliausteliuose įrašoma informacija (XXX), kur XXX reiškia aj scheminį numerį.	VP-330 KSSRS-0.4 VP-330 ventiliacijos, kondicionavimo aj (SF101)
1108.	VP-330 KSSRS-0.4 automatinės gaisro gesinimo sistemos įrenginių aj	330 kV valdymo pulto (VP-330) kintamos srovės savų reikmių skydo (KSSRS-0,4) automatinės gaisro gesinimo sistemos AGGS įrenginių maitinimo automatinio jungiklio (aj) būseną. Signalo pavadinimo pabaigoje skliausteliuose įrašoma informacija (XXX), kur XXX reiškia aj scheminį numerį.	VP-330 KSSRS-0.4 AGGS įrenginių aj (SF101)
1109.	VP-330 KSSRS-0.4 USĮ-10 patalpos šildymo aj	330 kV valdymo pulto (VP-330) kintamos srovės savų reikmių skydo (KSSRS-0,4) 10 kV uždaro skirstyklos įrenginių (USĮ-10) patalpos maitinimo automatinio jungiklio (aj) būseną. Signalo pavadinimo pabaigoje skliausteliuose įrašoma informacija (XXX), kur XXX reiškia aj scheminį numerį.	VP-330 KSSRS-0.4 USĮ-10 šildymo aj (SF101)
1110.	VP-330 NSSRS-0.2 X įvado aj	330 kV valdymo pulto (VP-330) nuolatinės srovės savų reikmių skydo (NSSRS-0,2) XX įvado automatinio jungiklio (aj) būseną. XX - apibūdinime įrašomas įkroviklio scheminis numeris. Signalo pavadinimo pabaigoje skliausteliuose įrašoma informacija (XXX), kur XXX reiškia aj scheminį numerį.	VP-330 NSSRS-0.2 I įvado aj (SF101)

PERDAVIMO TINKLO TRANSFORMATORIŲ PASTOČIŲ IR SKIRSTYKLŲ ĮRANGOS
NUOTOLINIO VALDYMO REIKALAVIMŲ APRAŠAS

Eil.nr.	TS bendrinis pavadinimas	TS aprašymas	TS standartizuotas pavadinimas
1111.	VP-330 NSSRS-0.2 akumuliatorių baterijų XX įvado aj	330 kV valdymo pulto (VP-330) nuolatinės srovės savų reikmių skydo (NSSRS-0,2) akumuliatorių baterijos XX įvado automatinio jungiklio (aj) būseną. Signalų pavadinimo pabaigoje skliausteliuose įrašoma informacija (XXX), kur XXX reiškia aj scheminį numerį.	VP-330 NSSRS-0.2 baterijų I įvado aj (SF101)
1112.	VP-330 NSSRS-0.2 KSSR aj pavarų aj	330 kV valdymo pulto (VP-330) nuolatinės srovės savų reikmių skydo (NSSRS-0,2) kintamos srovės savų reikmių (KSSR) aj pavarų maitinimo automatinio jungiklio (aj) būseną. Signalų pavadinimo pabaigoje skliausteliuose įrašoma informacija (XXX), kur XXX reiškia aj scheminį numerį.	VP-330 NSSRS-0.2 KSSR aj pavarų aj (SF101)
1113.	VP-330 NSSRS-0.2 NSSR aj pavarų aj	330 kV valdymo pulto (VP-330) nuolatinės srovės savų reikmių skydo (NSSRS-0,2) nuolatinės srovės savų reikmių (NSSR) aj pavarų maitinimo automatinio jungiklio (aj) būseną. Signalų pavadinimo pabaigoje skliausteliuose įrašoma informacija (XXX), kur XXX reiškia aj scheminį numerį.	VP-330 NSSRS-0.2 NSSR aj pavarų aj (SF101)
1114.	VP-330 NSSRS-0.2 automatinės gaisro gesinimo sistemos įrenginių aj	330 kV valdymo pulto (VP-330) nuolatinės srovės savų reikmių skydo (NSSRS-0,2) automatinės gaisro gesinimo sistemos AGGS įrenginių maitinimo automatinio jungiklio (aj) būseną. Signalų pavadinimo pabaigoje skliausteliuose įrašoma informacija (XXX), kur XXX reiškia aj scheminį numerį.	VP-330 NSSRS-0.2 AGGS įrenginių aj (SF101)
1115.	VP-330 NSSRS-0.2 KSSRS keitiklių aj	330 kV valdymo pulto (VP-330) nuolatinės srovės savų reikmių skydo (NSSRS-0,2) kintamos srovės savų reikmių skydo KSSRS keitiklių maitinimo automatinio jungiklio (aj) būseną. Signalų pavadinimo pabaigoje skliausteliuose įrašoma informacija (XXX), kur XXX reiškia aj scheminį numerį.	VP-330 NSSRS-0.2 KSSRS keitiklių aj (SF101)
1116.	VP-330 NSSRS-0.2 NSSRS keitiklių aj	330 kV valdymo pulto (VP-330) nuolatinės srovės savų reikmių skydo (NSSRS-0,2) nuolatinės srovės savų reikmių skydo KSSRS keitiklių maitinimo automatinio jungiklio (aj) būseną. Signalų pavadinimo pabaigoje skliausteliuose įrašoma informacija (XXX), kur XXX reiškia aj scheminį numerį.	VP-330 NSSRS-0.2 NSSRS keitiklių aj (SF101)
1117.	VP-330 NSSRS-0.2 NSSR įžemėjimo kontrolės sistemos aj	330 kV valdymo pulto (VP-330) nuolatinės srovės savų reikmių skydo (NSSRS-0,2) nuolatinės srovės savų reikmių įžemėjimo kontrolės sistemos maitinimo automatinio jungiklio (aj) būseną. Signalų pavadinimo pabaigoje skliausteliuose įrašoma informacija (XXX), kur XXX reiškia aj scheminį numerį.	VP-330 NSSRS-0.2 NSSR įžemėjimo kontrolės sistemos aj (SF101)
1118.	VP-330 NSSRS-0.2 Dyzelgeneratoriaus valdymo spintos aj	330 kV valdymo pulto (VP-330) nuolatinės srovės savų reikmių skydo (NSSRS-0,2) dyzelgeneratoriaus XX valdymo spintos automatinio jungiklio (aj) būseną. XX - apibūdinime įrašomas dyzelgeneratoriaus operatyvinis pavadinimas. Signalų pavadinimo pabaigoje skliausteliuose įrašoma informacija (XXX), kur XXX reiškia aj scheminį numerį.	VP-330 NSSRS-0.2 DG-1 valdymo spintos aj (SF101)
1119.	VP-110 KSSRS-0.4 VP-110 apsauginės signalizacijos aj	110 kV valdymo pulto (VP-110) kintamos srovės savų reikmių skydo (KSSRS-0,4) apsauginės signalizacijos (apimančios VP-110 patalpas) maitinimo automatinio jungiklio (aj) būseną. Signalų pavadinimo pabaigoje skliausteliuose įrašoma informacija (XXX), kur XXX reiškia aj scheminį numerį.	VP-110 KSSRS-0.4 VP-110 apsauginės signalizacijos aj (SF101)
1120.	VP-110 KSSRS-0.4 VP-110 gaisrinės signalizacijos aj	110 kV valdymo pulto (VP-110) kintamos srovės savų reikmių skydo (KSSRS-0,4) gaisrinės signalizacijos (apimančios VP-110 patalpas) maitinimo automatinio jungiklio (aj) būseną. Signalų pavadinimo pabaigoje skliausteliuose įrašoma informacija (XXX), kur XXX reiškia aj scheminį numerį.	VP-110 KSSRS-0.4 VP-110 gaisrinės signalizacijos aj (SF101)

PERDAVIMO TINKLO TRANSFORMATORIŲ PASTOČIŲ IR SKIRSTYKLŲ ĮRANGOS
NUOTOLINIO VALDYMO REIKALAVIMŲ APRAŠAS

Eil.nr.	TS bendrinis pavadinimas	TS aprašymas	TS standartizuotas pavadinimas
1121.	VP-110 KSSRS-0.4 VP-110 patalpos šildymo aj	110 kV valdymo pulto (VP-110) kintamos srovės savų reikmių skydo (KSSRS-0,4) šildymo grandinių (VP-110 patalpų šildymas) maitinimo automatinio jungiklio (aj) būseną. Signalo pavadinimo pabaigoje skliausteliuose įrašoma informacija (XXX), kur XXX reiškia aj scheminį numerį.	VP-110 KSSRS-0.4 VP-330 šildymo aj (SF101)
1122.	VP-110 KSSRS-0.4 VP-110 patalpos ventiliacijos, kondicionavimo aj	110 kV valdymo pulto (VP-110) kintamos srovės savų reikmių skydo (KSSRS-0,4) ventiliacijos, kondicionavimo (VP-110 patalpų ventiliacija ir kondicionavimas) maitinimo automatinio jungiklio (aj) būseną. Signalo pavadinimo pabaigoje skliausteliuose įrašoma informacija (XXX), kur XXX reiškia aj scheminį numerį.	VP-110 KSSRS-0.4 VP-110 ventiliacijos, kondicionavimo aj (SF101)
1123.	VP-330 KSSRS-0.4 ARĮ poveikis	330 kV valdymo pulto (VP-330) kintamos srovės savų reikmių skydo (KSSRS-0,4) automatinio rezervo įjungimo (ARĮ) automatikos poveikis.	VP-330 KSSRS-0.4 ARĮ
		Toks signalo pavadinimas naudojamas tuo atveju, jeigu VP-330 KSSRS-0,4 būtų panaudoti 2 vnt. BP valdiklių. BP valdiklio pavadinimui (XXX) priskiriamas šio valdiklio scheminis numeris.	VP-330 KSSRS-0.4 (AK1) ARĮ
1124.	VP-330 (EEA) U grandinių ARĮ poveikis	330 kV valdymo pulto (VP-330) elektros energijos apskaitų (EEA) įtampos grandinių (U) automatinio rezervo įjungimo (ARĮ) automatikos poveikis.	VP-330 (EEA) U grandinių ARĮ
		Toks signalo pavadinimas naudojamas tuo atveju, elektros energijos apskaitų (EEA) įtampos grandinių (U) automatinio rezervo įjungimui (ARĮ) panaudota rezervuojanti automatika t.y. naudojamos rezervuojančios relės ARĮ automatikai.	VP-330 (EEA) U grandinių rez. ARĮ
1125.	VP-330 (EEA) U grandinių gedimo poveikis	330 kV valdymo pulto (VP-330) elektros energijos apskaitų (EEA) įtampos grandinių (U) gedimo poveikis.	VP-330 (EEA) U grandinės
1126.	VP-330 NSSRS-0.2 žema baterijų U poveikis	330 kV valdymo pulto (VP-330) nuolatinės srovės savų reikmių skydo (NSSRS-0,2) akumuliatorių baterijos žemos įtampos signalizacijos poveikis.	VP-330 NSSRS-0.2 žema baterijų U
1127.	VP-330 NSSRS-0.2 aukšta baterijų U poveikis	330 kV valdymo pulto (VP-330) nuolatinės srovės savų reikmių skydo (NSSRS-0,2) akumuliatorių baterijos aukštos įtampos signalizacijos poveikis.	VP-330 NSSRS-0.2 aukšta baterijų U
1128.	VP-330 NSSRS-0.2 baterijų įkroviklio XX gedimo poveikis	330 kV valdymo pulto (VP-330) nuolatinės srovės savų reikmių skydo (NSSRS-0,2) akumuliatorių baterijos įkroviklio XX gedimo poveikis. XX - apibūdinime įrašomas įkroviklio scheminis numeris.	VP-330 NSSRS-0.2 baterijų įkroviklis G1
1129.	VP-330 NSSRS-0.2 įžemėjimo signalizacijos poveikis	330 kV valdymo pulto (VP-330) nuolatinės srovės savų reikmių skydo (NSSRS-0,2) įžemėjimo signalizacijos poveikis.	VP-330 NSSRS-0.2 įžemėjimas
1130.	VP-330 NSSRS-0.2 įžemėjimo sistemos gedimo poveikis	330 kV valdymo pulto (VP-330) nuolatinės srovės savų reikmių skydo (NSSRS-0,2) įžemėjimo sistemos gedimo poveikis.	VP-330 NSSRS-0.2 įžemėjimo sistema
1131.	VP-330 patalpos gaisro signalizacijos poveikis	330 kV valdymo pulto (VP-330) patalpos gaisro signalizacijos poveikis.	VP-330 patalpos gaisro signalizacija
1132.	VP-110 patalpos gaisro signalizacijos poveikis	110 kV valdymo pulto (VP-110) patalpos gaisro signalizacijos poveikis.	VP-110 patalpos gaisro signalizacija
1133.	USĮ-10 patalpos gaisro signalizacijos poveikis	10 kV uždaro skirstyklos įrenginių (USĮ-10) gaisro signalizacijos poveikis.	USĮ-10 patalpos gaisro signalizacija
1134.	Gaisrinės siurblinės sistemos, įrenginių poveikis	Gaisrinės siurblinės sistemos poveikis kilus gaisrui ar dėl kitų priežasčių.	Gaisrinės siurblinės sistema
		Gaisrinės siurblinės sistemos įrenginių paleidimo poveikis pvz.: siurblio S1 paleidimas.	GG5 patalpoje paleistas siurblys S1

PERDAVIMO TINKLO TRANSFORMATORIŲ PASTOČIŲ IR SKIRSTYKLŲ ĮRANGOS
NUOTOLINIO VALDYMO REIKALAVIMŲ APRAŠAS

Eil.nr.	TS bendrinis pavadinimas	TS aprašymas	TS standartizuotas pavadinimas
		Gaisro gesinimo sistemos (GGS) valdiklio XXX gedimo signalas. Signalas pavadintu pabaigoje skliausteliuose įrašoma informacija (XXX), kur XXX reiškia spintos, kurioje sumontuotas valdiklis XXX , scheminį numerį.	GGS C01 valdiklis (Siublinė-R2)
1135.	Gaisrinės siurblinės sklendžių poveikis	Gaisrinės siurblinės pagrindinių sklendžių atidarymo poveikis, kuomet nuo AGGS automatikos yra atidaroma pagrindinės sklendės vandens padavimui į gaisro gesinimo vietą.	GGS patalpoje atidaryta sklendė K3
1136.	Rezervuaro vandens lygio ribų (viršut., apatinė) poveikis	Gaisro gesinimo sistemos (GGS) rezervuaro vandens lygio ribos poveikis, kuomet yra pasiekta apatinė arba viršutinė vandens lygio riba.	GGS rezervuare pasiekta apatinė riba GGS rezervuare pasiekta viršutinė riba
1137.	Alyvos signalizavimo įrenginių poveikis	Alyvos signalizavimo įrenginių poveikis, kuomet vandens nuotekų surinkimo rezervuare (arba kontroliniame kanalizacijos šulinyje) daviklių pagalba vandenyje aptinkama alyva.	Alyvos signalizavimo įrenginiai
1138.	Dyzelgeneratoriaus automatinio paleidimo poveikis	Dyzelgeneratoriaus XX paleidimas, suveikus automatikai.	DG-1 automatinis paleidimas
1139.	VP-330 KSSRS-0.4 ARĮ raktas būsena	330 kV valdymo pulto (VP-330) kintamos srovės savų reikmių skydo (KSSRS-0,4) automatinio rezervo įjungimo (ARĮ) automatikos raktas (XXX) būsenos.	VP-330 KSSRS-0.4 ARĮ raktas (SA1)
1140.	VP-330 KSSRS-0.4 ARĮ (RFVT) būsena	330 kV valdymo pulto (VP-330) kintamos srovės savų reikmių skydo (KSSRS-0,4) automatinio rezervo įjungimo (ARĮ) funkcijos valdomos televaldymu (RFVT) būsenos.	VP-330 KSSRS-0.4 ARĮ (RFVT)
1141.	Dyzelgeneratoriaus darbo (išjungtas/įjungtas) būsenos	Dyzelgeneratoriaus XX darbo (išjungtas/įjungtas) būsenos.	DG-1
1142.	Dyzelgeneratoriaus nuotolinio valdymo režimo (DVS/Valdiklis) būsenos	Dyzelgeneratoriaus XX nuotolinio valdymo režimo (DVS/Valdiklis) būsenos.	DG-1 nuotolinio valdymo režimas
1143.	Gaisro gesinimo sistemos automatikos būsena	Gaisro gesinimo sistemos automatikos būsenos.	GGS automatika
1144.	VP-110 KSSRS-0.4 ARĮ raktas būsena	110 kV valdymo pulto (VP-110) kintamos srovės savų reikmių skydo (KSSRS-0,4) automatinio rezervo įjungimo (ARĮ) automatikos raktas (XXX) būsenos.	VP-110 KSSRS-0.4 ARĮ raktas (SA1)
1145.	VP-110 KSSRS-0.4 ARĮ (RFVT) būsena	110 kV valdymo pulto (VP-110) kintamos srovės savų reikmių skydo (KSSRS-0,4) automatinio rezervo įjungimo (ARĮ) funkcijos valdomos televaldymu (RFVT) būsenos.	VP-110 KSSRS-0.4 ARĮ (RFVT)
110_KL (KSS_NSS_BP) signalai			
1442.	110 kV KL šulinio/punkto signalizacijos centralės maitinimo aj	110 kV kabelinės linijos šulinio UŠ- XX punkto signalizacijos centralės maitinimo aj būsenos.	UŠ- 11 punkto signalizacijos centralės aj (SF10)
1443.	110 kV KL šulinio/punkto signalizacijos centralė	110 kV kabelinės linijos šulinio UŠ- XX punkto signalizacijos centralės gedimo signalas.	UŠ- 11 punkto signalizacijos centralė
1444.	110 kV KL TPĮ XXX	110 kV kabelinės linijos šulinio UŠ- XX punkto telekomandų perdavimo įrenginio XXX gedimo signalas. XXX - įrašomas TPĮ tipas.	UŠ- 11 TPĮ NOLA
1445.	110 kV KL kabelio šildymo elementų maitinimo aj	110 kV kabelinės linijos šulinio UŠ- XX punkto kabelio šildymo elementų maitinimo aj būsenos. Signalas pavadintu pabaigoje skliausteliuose įrašoma informacija (XXX-XXX), kur pirmoji XXX reiškia spintos, kurioje sumontuotas aj, pavadinimas, antroji XXX - aj scheminį numerį.	UŠ- 11 KL šildymo elementų aj (R1-SF1)

PERDAVIMO TINKLO TRANSFORMATORIŲ PASTOČIŲ IR SKIRSTYKLŲ ĮRANGOS
NUOTOLINIO VALDYMO REIKALAVIMŲ APRAŠAS

Eil.nr.	TS bendrinis pavadinimas	TS aprašymas	TS standartizuotas pavadinimas
110_TP_E_SK (KSS_NSS_BP) signalai			
1458.	KSSRS-0.4- X ASĮ-110 DJ pavarų šildymo aj	Kintamos srovės savų reikmių skydo (KSSRS-0,4) X šynų sekcijos 110 kV atviros skirstyklos įrenginių (ASĮ-110) dujinių jungtuvų (DJ) pavarų šildymo žiedinio maitinimo aj būseną. Signalo pavadinimo pabaigoje skliausteliuose įrašoma informacija (XXX), kur XXX reiškia aj scheminį numerį.	KSSRS-0.4- 1 ASĮ-110 DJ pavarų šildymo aj (SF101)
1461.	KSSRS-0.4- X ASĮ-110 skyr./įž. pavarų šildymo aj	Kintamos srovės savų reikmių skydo (KSSRS-0,4) X šynų sekcijos 110 kV atviros skirstyklos įrenginių (ASĮ-110) skyriklių/įžemiklių pavarų šildymo žiedinio maitinimo aj būseną. Signalo pavadinimo pabaigoje skliausteliuose įrašoma informacija (XXX), kur XXX reiškia aj scheminį numerį.	KSSRS-0.4- 1 ASĮ-110 skyr./įž. pavarų šildymo aj (SF101)
1462.	KSSRS-0.4- X ASĮ-110 lauko spintų šildymo aj	Kintamos srovės savų reikmių skydo (KSSRS-0,4) X šynų sekcijos 110 kV atviros skirstyklos įrenginių (ASĮ-110) lauko spintų šildymo žiedinio maitinimo aj būseną. Signalo pavadinimo pabaigoje skliausteliuose įrašoma informacija (XXX), kur XXX reiškia aj scheminį numerį.	KSSRS-0.4- 1 ASĮ-110 lauko spintų šildymo aj (SF101)
1463.	KSSRS-0.4 110 kV dalies KAS, TAS aj	Kintamos srovės savų reikmių skydo (KSSRS-0,4) 110 kV dalies (110) komercinės apskaitos spintų (KAS), techninės apskaitos spintų (TAS) maitinimo aj būseną. Signalo pavadinimo pabaigoje skliausteliuose įrašoma informacija (XXX), kur XXX reiškia aj scheminį numerį.	KSSRS-0.4 (110) KAS, TAS aj (SF101)
1464.	NSSRS-0.1- X ASĮ-110 DJ pavarų aj	Nuolatinės srovės savų reikmių skydo (NSSRS-0,1) X šynų sekcijos 110 kV atviros skirstyklos įrenginių (ASĮ-110) dujinių jungtuvų (DJ) pavarų žiedinio maitinimo aj būseną. Signalo pavadinimo pabaigoje skliausteliuose įrašoma informacija (XXX), kur XXX reiškia aj scheminį numerį.	NSSRS-0.1- 1 ASĮ-110 DJ pavarų aj (SF101)
1465.	NSSRS-0.1- X ASĮ-110 skyr./įž. pavarų aj	Nuolatinės srovės savų reikmių skydo (NSSRS-0,1) X šynų sekcijos 110 kV atviros skirstyklos įrenginių (ASĮ-110) skyriklių/įžemiklių pavarų žiedinio maitinimo aj būseną. Signalo pavadinimo pabaigoje skliausteliuose įrašoma informacija (XXX), kur XXX reiškia aj scheminį numerį.	NSSRS-0.1- 1 ASĮ-110 skyr./įž. pavarų aj (SF101)
1466.	NSSRS-0.1- X 110 kV RAA spintų aj	Nuolatinės srovės savų reikmių skydo (NSSRS-0,1) X šynų sekcijos 110 kV dalies (110) RAA spintų žiedinio maitinimo aj būseną. Signalo pavadinimo pabaigoje skliausteliuose įrašoma informacija (XXX), kur XXX reiškia aj scheminį numerį.	NSSRS-0.2- 1 (110) RAA spintų aj (SF101)
1467.	NSSRS-0.1 110 kV prijunginių apskaitos įrenginių aj	Nuolatinės srovės savų reikmių skydo (NSSRS-0,1) 110 kV dalies (110) prijunginių apskaitos įrenginių maitinimo aj būseną. Signalo pavadinimo pabaigoje skliausteliuose įrašoma informacija (XXX), kur XXX reiškia aj scheminį numerį.	NSSRS-0.2 (110) apskaitos įrenginių aj (SF101)
1468.	VP-110 RAA spintų NSSR kirtiklis (normaliai išjungtas)	110 kV valdymo pulto (VP-110) RAA spintų nuolatinės srovės savų reikmių (NSSRS) žiedinio maitinimo kirtiklis, kurio normali būseną yra išjungta būseną. Signalo pavadinimo pabaigoje skliausteliuose įrašoma informacija (XXX-XXX), kur pirmoji XXX reiškia spintos, kurioje sumontuotas kirtiklis, pavadinimą, antroji XXX - kirtiklio scheminį numerį. Įtraukiamas tik tie kirtikliai, kurie yra sumontuoti VP-110 patalpoje vienoje iš RAA spintų ir kurių normali būseną yra išjungta būseną.	VP-110 RAA spintų NSSR kirtiklis (norm.išj.) (R10-Q3)
1469.	ASĮ-110 DJ pavarų šildymo aj (X grupė)	110 kV atviros skirstyklos įrenginių (ASĮ-110) dujinių jungtuvų (DJ) pavarų šildymo grandinių automatinų jungiklių (aj) X grupės būseną. Tai yra sugrupuotas aj būsenų signalas. X reikšmei priskiriamas aj grupės numeris, kuris tiesiog suteikiamas eilės tvarka, atskirų grupių numeriai neturi sutapti. Įtraukiant grupinį signalą, turi būti laikomasi NVRA priedo Nr.2	ASĮ-110 DJ pavarų šildymo aj (1 grupė)

PERDAVIMO TINKLO TRANSFORMATORIŲ PASTOČIŲ IR SKIRSTYKLŲ ĮRANGOS
NUOTOLINIO VALDYMO REIKALAVIMŲ APRAŠAS

Eil.nr.	TS bendrinis pavadinimas	TS aprašymas	TS standartizuotas pavadinimas
		„Telesignalizuojamų objektų būsenų ir valdymo komandų formavimo principai“ 16 punkte nustatytų reikalavimų.	
1470.	ASĮ-110 skyriklių/žemiklių pavarų šildymo aj (X grupė)	110 kV atviros skirstyklos įrenginių (ASĮ-110) skyriklių/žemiklių pavarų šildymo grandinių automatinį jungiklį (aj) X grupės būseną. Tai yra sugrupuotas aj būsenų signalas. X reikšmei priskiriamas aj grupės numeris, kuris tiesiog suteikiamas eilės tvarka, atskirų grupių numeriai neturi sutapti. Įtraukiant grupinį signalą, turi būti laikomasi NVRA priedo Nr.2 „Telesignalizuojamų objektų būsenų ir valdymo komandų formavimo principai“ 16 punkte nustatytų reikalavimų.	ASĮ-110 skyriklių/žemiklių pavarų šildymo aj (1 grupė)
1471.	ASĮ-110 lauko spintų šildymo aj (X grupė)	110 kV atviros skirstyklos įrenginių (ASĮ-110) lauko spintų šildymo grandinių automatinį jungiklį (aj) X grupės būseną. Tai yra sugrupuotas aj būsenų signalas. X reikšmei priskiriamas aj grupės numeris, kuris tiesiog suteikiamas eilės tvarka, atskirų grupių numeriai neturi sutapti. Įtraukiant grupinį signalą, turi būti laikomasi NVRA priedo Nr.2 „Telesignalizuojamų objektų būsenų ir valdymo komandų formavimo principai“ 16 punkte nustatytų reikalavimų.	ASĮ-110 lauko spintų šildymo aj (1 grupė)
1472.	IT-XXX 110 kV dalies EEA U grandinių aj	Įtampos transformatoriaus IT-XXX 110 kV dalies elektros energijos apskaitų (EEA) U grandinių aj būseną. Signalo pavadinimo pabaigoje skliausteliuose įrašoma informacija (XXX-XXX), kur pirmoji XXX reiškia spintos, kurioje sumontuotas aj, pavadinimą, antroji XXX - aj scheminį numerį.	IT-101 (110) EEA U grandinių aj (IT-101 gnybt.-SF101)
1473.	KSSRS-0.4 X įvado aj	Kintamos srovės savų reikmių skydo (KSSRS-0,4) X įvado automatinio jungiklio (aj) būseną. Signalo pavadinimo pabaigoje skliausteliuose įrašoma informacija (XXX), kur XXX reiškia aj scheminį numerį.	KSSRS-0.4 I įvado aj (SF041)
1474.	KSSRS-0.4 sekcijinis aj	Kintamos srovės savų reikmių skydo (KSSRS-0,4) sekcijinio automatinio jungiklio (aj) būseną. Signalo pavadinimo pabaigoje skliausteliuose įrašoma informacija (XXX), kur XXX reiškia aj scheminį numerį.	KSSRS-0.4 sekcijinis aj (SF043)
1475.	KSSRS-0.4 įkroviklio XX įvado aj	Kintamos srovės savų reikmių skydo (KSSRS-0,4) įkroviklio XX įvado automatinio jungiklio (aj) būseną. XX - apibūdinime įrašomas įkroviklio scheminis numeris. Signalo pavadinimo pabaigoje skliausteliuose įrašoma informacija (XXX), kur XXX reiškia aj scheminį numerį.	KSSRS-0.4 įkroviklio G1 įvado aj (SF11)
1476.	KSSRS-0.4 VP-110 apsauginės signalizacijos aj	Kintamos srovės savų reikmių skydo (KSSRS-0,4) apsauginės signalizacijos (apimančios VP-110 patalpas) maitinimo automatinio jungiklio (aj) būseną. Signalo pavadinimo pabaigoje skliausteliuose įrašoma informacija (XXX), kur XXX reiškia aj scheminį numerį.	KSSRS-0.4 VP-110 apsauginės signalizacijos aj (SF101)
1477.	KSSRS-0.4 VP-110 gaisrinės signalizacijos aj	Kintamos srovės savų reikmių skydo (KSSRS-0,4) gaisrinės signalizacijos (apimančios VP-110 patalpas) maitinimo automatinio jungiklio (aj) būseną. Signalo pavadinimo pabaigoje skliausteliuose įrašoma informacija (XXX), kur XXX reiškia aj scheminį numerį.	KSSRS-0.4 VP-110 gaisrinės signalizacijos aj (SF101)
1478.	KSSRS-0.4 VP-110 patalpos šildymo aj	Kintamos srovės savų reikmių skydo (KSSRS-0,4) šildymo grandinių (VP-110 patalpų šildymas) maitinimo automatinio jungiklio (aj) būseną. Signalo pavadinimo pabaigoje skliausteliuose įrašoma informacija (XXX), kur XXX reiškia aj scheminį numerį.	KSSRS-0.4 VP-110 šildymo aj (SF101)
1479.	KSSRS-0.4 VP-110 patalpos ventiliacijos, kondicionavimo aj	Kintamos srovės savų reikmių skydo (KSSRS-0,4) ventiliacijos, kondicionavimo (VP-110 patalpų ventiliacija ir kondicionavimas) maitinimo automatinio jungiklio (aj) būseną. Signalo pavadinimo pabaigoje skliausteliuose įrašoma informacija (XXX), kur XXX reiškia aj scheminį numerį.	KSSRS-0.4 VP-110 ventiliacijos, kondicionavimo aj (SF101)

PERDAVIMO TINKLO TRANSFORMATORIŲ PASTOČIŲ IR SKIRSTYKLŲ ĮRANGOS
NUOTOLINIO VALDYMO REIKALAVIMŲ APRAŠAS

Eil.nr.	TS bendrinis pavadinimas	TS aprašymas	TS standartizuotas pavadinimas
1480.	NSSRS-0.1 X įvado aj	Nuolatinės srovės savų reikmių skydo (NSSRS-0,1) XX įvado automatinio jungiklio (aj) būseną. XX - apibūdinime įrašomas įkroviklio scheminis numeris. Signalo pavadinimo pabaigoje skliausteliuose įrašoma informacija (XXX), kur XXX reiškia aj scheminį numerį.	NSSRS-0.1 I įvado aj (SF101)
1481.	NSSRS-0.1 akumuliatorių baterijų X įvado aj	Nuolatinės srovės savų reikmių skydo (NSSRS-0,1) akumuliatorių baterijos X įvado automatinio jungiklio (aj) būseną. Signalo pavadinimo pabaigoje skliausteliuose įrašoma informacija (XXX), kur XXX reiškia aj scheminį numerį.	NSSRS-0.2 baterijų I įvado aj (SF101)
1482.	NSSRS-0.1 KSSR aj pavarų aj	Nuolatinės srovės savų reikmių skydo (NSSRS-0,1) kintamos srovės savų reikmių (KSSR) aj pavarų maitinimo automatinio jungiklio (aj) būseną. Signalo pavadinimo pabaigoje skliausteliuose įrašoma informacija (XXX), kur XXX reiškia aj scheminį numerį.	NSSRS-0.1 KSSR aj pavarų aj (SF101)
1483.	NSSRS-0.1 NSSR aj pavarų aj	Nuolatinės srovės savų reikmių skydo (NSSRS-0,1) nuolatinės srovės savų reikmių (NSSR) aj pavarų maitinimo automatinio jungiklio (aj) būseną. Signalo pavadinimo pabaigoje skliausteliuose įrašoma informacija (XXX), kur XXX reiškia aj scheminį numerį.	VP-330 NSSRS-0.2 NSSR aj pavarų aj (SF101)
1484.	NSSRS-0.1 KSSRS keitiklių aj	Nuolatinės srovės savų reikmių skydo (NSSRS-0,1) kintamos srovės savų reikmių skydo KSSRS keitiklių maitinimo automatinio jungiklio (aj) būseną. Signalo pavadinimo pabaigoje skliausteliuose įrašoma informacija (XXX), kur XXX reiškia aj scheminį numerį.	NSSRS-0.1 KSSRS keitiklių aj (SF101)
1485.	NSSRS-0.1 NSSRS keitiklių aj	Nuolatinės srovės savų reikmių skydo (NSSRS-0,1) nuolatinės srovės savų reikmių skydo KSSRS keitiklių maitinimo automatinio jungiklio (aj) būseną. Signalo pavadinimo pabaigoje skliausteliuose įrašoma informacija (XXX), kur XXX reiškia aj scheminį numerį.	NSSRS-0.1 NSSRS keitiklių aj (SF101)
1486.	NSSRS-0.1 NSSR įžemėjimo kontrolės sistemos aj	Nuolatinės srovės savų reikmių skydo (NSSRS-0,1) nuolatinės srovės savų reikmių įžemėjimo kontrolės sistemos maitinimo automatinio jungiklio (aj) būseną. Signalo pavadinimo pabaigoje skliausteliuose įrašoma informacija (XXX), kur XXX reiškia aj scheminį numerį.	NSSRS-0.1 NSSR įžemėjimo kontrolės sistemos aj (SF101)
1487.	KSSRS-0.4 AR poveikis	Kintamos srovės savų reikmių skydo (KSSRS-0,4) automatinio rezervo įjungimo (AR) automatikos poveikis.	KSSRS-0.4 AR
1488.	VP-110 (EEA) U grandinių AR poveikis	110 kV valdymo pulto (VP-110) elektros energijos apskaitų (EEA) įtampos grandinių (U) automatinio rezervo įjungimo (AR) automatikos poveikis.	VP-110 (EEA) U grandinių AR
1489.	VP-110 (EEA) U grandinių gedimo poveikis	110 kV valdymo pulto (VP-110) elektros energijos apskaitų (EEA) įtampos grandinių (U) gedimo poveikis.	VP-110 (EEA) U grandinės
1490.	NSSRS-0.1 žema baterijų U poveikis	Nuolatinės srovės savų reikmių skydo (NSSRS-0,1) akumuliatorių baterijos žemos įtampos signalizacijos poveikis.	NSSRS-0.1 žema baterijų U
1491.	NSSRS-0.1 aukšta baterijų U poveikis	Nuolatinės srovės savų reikmių skydo (NSSRS-0,1) akumuliatorių baterijos aukštos įtampos signalizacijos poveikis.	NSSRS-0.1 aukšta baterijų U
1492.	NSSRS-0.1 baterijų įkroviklio XX gedimo poveikis	Nuolatinės srovės savų reikmių skydo (NSSRS-0,1) akumuliatorių baterijos įkroviklio XX gedimo poveikis. XX - apibūdinime įrašomas įkroviklio scheminis numeris.	NSSRS-0.1 baterijų įkroviklis G1
1493.	NSSRS-0.1 įžemėjimo signalizacijos poveikis	Nuolatinės srovės savų reikmių skydo (NSSRS-0,1) įžemėjimo signalizacijos poveikis.	NSSRS-0.1 įžemėjimas
1494.	NSSRS-0.1 įžemėjimo sistemos gedimo poveikis	Nuolatinės srovės savų reikmių skydo (NSSRS-0,1) įžemėjimo sistemos gedimo poveikis.	NSSRS-0.1 įžemėjimo sistema
1495.	VP-110 patalpos gaisro signalizacijos poveikis	110 kV valdymo pulto (VP-110) patalpos gaisro signalizacijos poveikis.	VP-110 patalpos gaisro signalizacija

PERDAVIMO TINKLO TRANSFORMATORIŲ PASTOČIŲ IR SKIRSTYKLŲ ĮRANGOS
NUOTOLINIO VALDYMO REIKALAVIMŲ APRAŠAS

Eil.nr.	TS bendrinis pavadinimas	TS aprašymas	TS standartizuotas pavadinimas
1496.	KSSRS-0.4 ARĮ rakto būsena	Kintamos srovės savų reikmių skydo (KSSRS-0,4) automatinio rezervo įjungimo (ARĮ) automatikos rakto (XXX) būsena.	KSSRS-0.4 ARĮ raktas (SA1)
1497.	KSSRS-0.4 ARĮ (RFVT/LRFVT) būsena	Kintamos srovės savų reikmių skydo (KSSRS-0,4) automatinio rezervo įjungimo (ARĮ) funkcijos valdomos televaldymu (RFVT) būsena.	KSSRS-0.4 ARĮ (RFVT)

Paaiškinimas dėl (RFVT/LRFVT). RFVT santrumpa keičiama į LRFVT santrumpą, kuomet RFVT yra formuojama RAA įrenginių logikos. Vienu metu signalo pavadinime gali būti naudojama tik viena santrumpa iš dviejų pateiktų vadovaujantis kaip formuojama RFVT.

TELEVALDYMO KOMANDŲ PAVADINIMŲ STANDARTIZAVIMO LENTELĖ

Lentelė Nr.1 „Jungtuvų/skyriklių/jžemiklių/vežimėlių, RAA/TA televaldomų objektų pavadinimų aprašomoji lentelė“

Eil.nr.	TV bendrinis pavadinimas	TV pavadinimo aprašymas	TV standartizuotas pavadinimas
400_330_TP_E_SK (400-330 kV) valdomų jungtuvų, skyriklių, jžemiklių pavadinimai			
1.	LX-XXX f(A,B,C)	Jungtuvo LX-XXX operatyvinis pavadinimas (bendras visoms 3-ims fazėms).	L1-332
2.	LX-XXX-X	Skyriklio LX-XXX-X operatyvinis pavadinimas.	L1-332-0
3.	LX-XXX-Xx	Jžemiklio LX-XXX-Xx operatyvinis pavadinimas.	L1-332-1ž
400_330_TP_E_SK (400-330 kV) Valdymo/Darbo/RAA/TA komandų pavadinimai			
4.	LN XXX RAA nuostatų grupė [n] (diskretinis valdymas)	Linijos LN XXX prijunginio RAA nuostatų grupės nuo I iki n-osios. RAA nuostatų grupės numeris rašomas romėnišku skaitmeniu. Valdomo objekto pavadinimo pabaigoje įrašoma informacija (XXX-XXX), kur pirmoji XXX reiškia spintos, kurioje sumontuotas RAA terminalas, scheminį numerį, antroji XXX - RAA terminalo scheminį žymėjimą.	1) LN 332 RAA nuostatų grupė III (R1-F01)
		Linijos LN XXX prijunginio (XXX) apsaugų terminalo RAA nuostatų grupės nuo I iki n-osios. Toks valdomo objekto pavadinimas naudojamas tuo atveju, kai tam pačiam prijunginiui yra naudojami 2 vnt. apsaugų terminalų ir apsaugos yra dubliuotos. Apsaugų terminalo pavadinimui (XXX) priskiriamas apsaugų komplekto pavadinimas/numeris. RAA nuostatų grupės numeris rašomas romėnišku skaitmeniu. Valdomo objekto pavadinimo pabaigoje įrašoma informacija (XXX-XXX), kur pirmoji XXX reiškia spintos, kurioje sumontuotas RAA terminalas, scheminį numerį, antroji XXX - RAA terminalo scheminį žymėjimą. Valdomų objektų pavadinimų naudojimo prioritetiškumas:	2) LN 332 (LP2) RAA nuostatų grupė III (R1-F01)
		1. Naudojama daugumoje atveju, kuomet nėra dubliuoti apsaugų komplektai; 2. Naudojama tais atvejais, kuomet dubliuoti apsaugų komplektai ir apsaugų komplektai turi scheminius žymėjimus; 3. Naudojama tais atvejais, kuomet dubliuoti apsaugų komplektai ir apsaugų komplektai neturi scheminių žymėjimų, o tiesiog įvardinami komplektų numeriais.	3) LN 332 1 kompl. RAA nuostatų grupė III (R1-F01)
5.	LN XXX RAA nuostatų grupės [1-n] (analoginis valdymas)	Linijos LN XXX prijunginio RAA nuostatų grupės nuo I iki n-osios. RAA nuostatų grupės numeriai rašomi romėniškais skaitmenimis, įrašomas visas intervalas nuo I iki n-osios. Valdomo objekto pavadinimo pabaigoje įrašoma informacija (XXX-XXX), kur pirmoji XXX reiškia spintos, kurioje sumontuotas RAA terminalas, scheminį numerį, antroji XXX - RAA terminalo scheminį žymėjimą.	1) LN 332 RAA nuostatų grupės I-IV (R1-F01)
		Linijos LN XXX prijunginio (XXX) apsaugų terminalo RAA nuostatų grupės nuo I iki n-osios. Toks valdomo objekto pavadinimas naudojamas tuo atveju, kai tam pačiam prijunginiui yra naudojami 2 vnt. apsaugų terminalų ir apsaugos yra dubliuotos. Apsaugų terminalo pavadinimui (XXX) priskiriamas apsaugų komplekto pavadinimas/numeris. RAA nuostatų grupės numeris rašomas romėnišku skaitmeniu. Valdomo objekto pavadinimo pabaigoje įrašoma informacija (XXX-XXX), kur pirmoji XXX reiškia spintos, kurioje sumontuotas RAA	2) LN 332 (LP2) RAA nuostatų grupės I-IV (R1-F01)
			3) LN 332 1 kompl. RAA nuostatų grupės I-IV (R1-F01)

PERDAVIMO TINKLO TRANSFORMATORIŲ PASTOČIŲ IR SKIRSTYKLŲ ĮRANGOS
NUOTOLINIO VALDYMO REIKALAVIMŲ APRAŠAS

Eil.nr.	TV bendrinis pavadinimas	TV pavadinimo aprašymas	TV standartizuotas pavadinimas
		terminalas, scheminį numerį, antroji XXX - RAA terminalo scheminį žymėjimą. Valdomų objektų pavadinimų naudojimo prioritetiškumas: 1. Naudojama daugumoje atveju, kuomet nėra dubliuoti apsaugų komplektai; 2. Naudojama tais atvejais, kuomet dubliuoti apsaugų komplektai ir apsaugų komplektai turi scheminius žymėjimus; 3. Naudojama tais atvejais, kuomet dubliuoti apsaugų komplektai ir apsaugų komplektai neturi scheminių žymėjimų, o tiesiog įvardinami komplektų numeriais.	
6.	[T- XXX (LN XXX RAA) U grandinių aj (AS) gnybtynas)	[tampos transformatoriaus ([T- XXX) (priskiriamo linijai LN XXX) RAA [tampos grandinių (U) automatinis jungiklis (aj). Valdomo objekto pavadinimo pabaigoje įrašoma informacija (XXX-XXX), kur pirmoji XXX reiškia atviros skirstyklos spintos, kurioje sumontuotas aj, pavadinimą, antroji XXX - aj scheminį žymėjimą.	[T- 332 (LN 332 RAA) U grandinių aj (LN 332 gnybt.-SF10)
		Jeigu nuo [T- XXX LN XXX prijunginio RAA [tampos grandinėms naudojami 2 vnt. aj, tuomet valdomo objekto pavadinime įtraukiama informacija dėl [T- XXX , nuo kurio yra pajungtos prijunginio RAA U grandinės, apvijų jungimo schemas t.y. žvaigždės arba atviro trikampio.	[T- 332 (LN 332 žvaigždė RAA) U grand. aj (LN 332 gnybt.-SF10) [T- 332 (LN 332 atv.trik. RAA) U grand. aj (LN 332 gnybt.-SF11)
7.	[T- XXX (LN XXX EEA) U grandinių aj (AS) gnybtynas)	[tampos transformatoriaus ([T- XXX) (priskiriamo linijai LN XXX) elektros energijos apskaitos (EEA) [tampos grandinių (U) automatinis jungiklis (aj). Valdomo objekto pavadinimo pabaigoje įrašoma informacija (XXX-XXX), kur pirmoji XXX reiškia atviros skirstyklos spintos, kurioje sumontuotas aj, pavadinimą, antroji XXX - aj scheminį žymėjimą.	[T- 332 (LN 332 EEA) U grandinių aj (LN 332 KAS-SF10)
		EEA pavadinimas gali būti keičiamas į (priklausomai nuo to, kokios ir kiek apsaugų komplektų naudojama): 1. PKA - pagrindinė komercinė apskaita; 2. DKA - dubliuojanti komercinė apskaita; 3. TA - techninė apskaita.	[T- 332 (LN 332 PKA) U grandinių aj (LN 332 KAS-SF10) [T- 332 (LN 332 DKA) U grandinių aj (LN 332 KAS-SF10) [T- 332 (LN 332 TA) U grandinių aj (LN 332 TAS-SF10)
8.	LN XXX TPĮ imt. [n]k. 'XXXXXXXXXX'	Linijos LN XXX prijunginio telekomandų perdavimo įrenginio (TPĮ) imtuvo komandos nuo 1-os iki n-osios. Valdomo objekto pavadinime įrašomas imtuvo 'XXXXXXXXXX' - komandos trumpas apibūdinimas.	1) LN 332 TPĮ imt. 1k. 'Dist. pagreit.'
		Linijos LN XXX prijunginio telekomandų perdavimo įrenginio (TPĮ) imtuvo (XXX) komplekto komandos nuo 1-os iki n-osios. Valdomo objekto pavadinime TPĮ imtuvo (XXX) komplekto scheminis pavadinimas rašomas tik tais atvejais, kuomet būtina išvengti valdomų objektų pavadinimų dubliavimo, kai yra 2 komplektai apsaugų. Valdomo objekto pavadinime 'XXXXXXXXXX' - imtuvo komandos apibūdinimas rašomas tik tais atvejais, jeigu valdomo objekto pavadinimas neviršija 64 simbolių kiekio tame tarpe įskaičiuojant ir tarpus tarp simbolių. Taip pat būtina sąlyga prisilaikyti vienodo telekomandų įvardijimo principo t.y. jeigu jau rašomas imtuvo telekomandos apibūdinimas, tuomet jis turi būti rašomas visoms imtuvų/siųstuvų telekomandoms, jeigu nerašomas - tai nerašomas taip pat visoms imtuvų/siųstuvų telekomandoms. Prioritetai telekomandų pavadinimų variantams: 1) pirmasis variantas; 2) antrasis variantas (kai ilgas komandos apibūdinimas ir neužtenka simbolių);	2) LN 332 TPĮ imt. 1k.
			3) LN 332 (LP2) TPĮ imt. 1k. 'Dist. pagreit.'

PERDAVIMO TINKLO TRANSFORMATORIŲ PASTOČIŲ IR SKIRSTYKLŲ ĮRANGOS
NUOTOLINIO VALDYMO REIKALAVIMŲ APRAŠAS

Eil.nr.	TV bendrinis pavadinimas	TV pavadinimo aprašymas	TV standartizuotas pavadinimas
		3) trečiasis variantas (mazginės skirstyklos, turinčios tranzitinių linijų, tarpstemininių linijų, kuomet yra dubliuojami apsaugų komplektai).	
		Linijos LN XXX prijunginio telekomandų perdavimo įrenginio (TPI) imtuvo komandos nuo A iki Z, valdomo objekto pavadinime įrašomas 'XXXXXXXXXX' - komandos trumpas apibūdinimas.	LN 332 TPI imt. Ck. 'Dist. pagreit.'
		Raidinis pavadinimas naudojamas tais atvejais, kuomet TPI konfigūravimas numatytas raidiniais, o ne skaitmeniniais telekomandų žymėjimais ir neįmanomas telekomandų žymėjimo konfigūravimas skaitmenimis. Esant galimybei rinktis skaitmeninį arba raidinį telekomandų žymėjimą, prioritetą teikiamas skaitmeniniam žymėjimui. Dėl telekomandos standartizuoto pavadinimo taikomi prieš tai pateikti reikalavimai.	LN 332 TPI imt. Ck.
			LN 332 (LP2) TPI siųst. Ck. 'Dist. pagreit.'
9.	LN XXX TPI siųst. [n]k. 'XXXXXXXXXX'	Linijos LN XXX prijunginio telekomandų perdavimo įrenginio (TPI) siųstuvo komandos nuo 1-os iki n-osios. Valdymo objekto pavadinime įrašomas siųstuvo 'XXXXXXXXXX' - komandos trumpas apibūdinimas.	1) LN 332 TPI siųst. 1k. 'Dist. pagreit.'
		Linijos LN XXX prijunginio telekomandų perdavimo įrenginio (TPI) siųstuvo (XXX) komplekto komandos nuo 1-os iki n-osios. Valdymo objekto pavadinime TPI siųstuvo (XXX) komplekto scheminis pavadinimas rašomas tik tais atvejais, kuomet būtina išvengti valdomų objektų pavadinimų dubliavimo, kai yra 2 komplektai apsaugų. Valdymo objekto pavadinime 'XXXXXXXXXX' - siųstuvo komandos apibūdinimas rašomas tik tais atvejais, jeigu valdomo objekto pavadinimas neviršija 64 simbolių kiekio tame tarpe įskaičiuojant ir tarpus tarp simbolių. Taip pat būtina sąlyga prisilaikyti vienodo telekomandų įvardijimo principo t.y. jeigu jau rašomas siųstuvo telekomandos apibūdinimas, tuomet jis turi būti rašomas visoms imtuvų/siųstuvų telekomandoms, jeigu nerašomas - tai nerašomas taip pat visoms imtuvų/siųstuvų telekomandoms. Prioritetai telekomandų pavadinimų variantams:	2) LN 332 TPI siųst. 1k.
		1) pirmasis variantas;	3) LN 332 (LP2) TPI siųst. 1k. 'Dist. pagreit.'
		2) antrasis variantas (kai ilgas komandos apibūdinimas ir neužtenka simbolių);	
		3) trečiasis variantas (mazginės skirstyklos, turinčios tranzitinių linijų, tarpstemininių linijų, kuomet yra dubliuojami apsaugų komplektai).	
		Linijos LN XXX prijunginio telekomandų perdavimo įrenginio (TPI) siųstuvo komandos nuo A iki Z, valdomo objekto pavadinime įrašomas 'XXXXXXXXXX' - komandos trumpas apibūdinimas.	LN 332 TPI siųst. Ck. 'Dist. pagreit.'
		Raidinis pavadinimas naudojamas tais atvejais, kuomet TPI konfigūravimas numatytas raidiniais, o ne skaitmeniniais telekomandų žymėjimais ir neįmanomas telekomandų žymėjimo konfigūravimas skaitmenimis. Esant galimybei rinktis skaitmeninį arba raidinį telekomandų žymėjimą, prioritetą teikiamas skaitmeniniam žymėjimui. Dėl telekomandos standartizuoto pavadinimo taikomi prieš tai pateikti reikalavimai.	LN 332 TPI siųst. Ck.
			LN 332 (LP2) TPI siųst. Ck. 'Dist. pagreit.'
10.	LN XXX TPI imt. visos komandos	Linijos LN XXX prijunginio telekomandų perdavimo įrenginio (TPI) imtuvo visos komandos.	LN 332 TPI imt. visos komandos
		Linijos LN XXX prijunginio telekomandų perdavimo įrenginio (TPI) imtuvo visos komandos. Naudojama tais atvejais, kuomet dubliuoti TPI komplektai ir TPI komplektai turi scheminius žymėjimus	LN 332 (LP2) TPI imt. visos komandos
		Linijos LN XXX prijunginio telekomandų perdavimo įrenginio (TPI) imtuvo visos komandos. Naudojama tais atvejais, kuomet dubliuoti TPI komplektai ir TPI komplektai neturi scheminių žymėjimų, o tiesiog įvardinami komplektų numeriais.	LN 332 1 kompl. TPI imt. visos komandos
11.		Linijos LN XXX prijunginio telekomandų perdavimo įrenginio (TPI) siųstuvo visos komandos.	LN 332 TPI siųst. visos komandos

PERDAVIMO TINKLO TRANSFORMATORIŲ PASTOČIŲ IR SKIRSTYKLŲ ĮRANGOS
NUOTOLINIO VALDYMO REIKALAVIMŲ APRAŠAS

Eil.nr.	TV bendrinis pavadinimas	TV pavadinimo aprašymas	TV standartizuotas pavadinimas
	LN XXX TPĮ siųst. visos komandos	Linijos LN XXX prijunginio telekomandų perdavimo įrenginio (TPĮ) siųstuvo visos komandos. Naudojama tais atvejais, kuomet dubliuoti TPĮ komplektai ir TPĮ komplektai turi scheminius žymėjimus.	LN 322 (LP2) TPĮ siųst. visos komandos
		Linijos LN XXX prijunginio telekomandų perdavimo įrenginio (TPĮ) siųstuvo visos komandos. Naudojama tais atvejais, kuomet dubliuoti TPĮ komplektai ir TPĮ komplektai neturi scheminių žymėjimų, o tiesiog įvardinami komplektų numeriais.	LN 332 1 kompl. TPĮ siust. visos komandos
		Linijos LN XXX asinchroninio režimo likvidavimo automatikos (ARLA) RAA funkcija valdoma televaldymu (RFVT).	LN 332 ARLA (RFVT)
12.	LN XXX ARLA (RFVT)	Linijos LN XXX asinchroninio režimo likvidavimo automatikos (ARLA) RAA funkcija valdoma televaldymu (RFVT). Naudojama tais atvejais, kuomet dubliuoti RAA terminalai ir šiems terminalams yra suteikti scheminiai žymėjimai.	LN 332 (LP2) ARLA (RFVT)
		Linijos LN XXX asinchroninio režimo likvidavimo automatikos (ARLA) RAA funkcija valdoma televaldymu (RFVT). Naudojama tais atvejais, kuomet dubliuoti RAA terminalai ir šiems terminalams nėra suteiktų scheminių žymėjimų. Tokiu atveju tiesiog įvardijamas komplekto numeris (1 arba 2).	LN 332 1 kompl. ARLA (RFVT)
		Linijos LN XXX RAA funkcija XXXXXXXXXX valdoma televaldymu (RFVT). RAA funkcijos XXXXXXXXXX pavadinimas įrašomas iš visų pateikiamų pavyzdžių parenkant tinkamą. Jeigu tokio pavyzdžio nėra, tuomet šis pavadinimas derinamas atskirai su SVC darbuotoju atsakingu už signalų sąrašo suderinimą.	LN 332 XXXXXXXXXXXX (RFVT)
13.	LN XXX XXXXXXXXXX (RFVT)	Linijos LN XXX RAA funkcija XXXXXXXXXX valdoma televaldymu (RFVT). Naudojama tais atvejais, kuomet linijos LN XXX prijunginiui yra dubliuoti apsaugų komplektai ir šiems komplektams yra priskirti scheminiai žymėjimai.	LN 332 (LP2) XXXXXXXXXX (RFVT)
		Linijos LN XXX RAA funkcijos XXXXXXXXXX valdoma televaldymu (RFVT). Naudojama tais atvejais, kuomet linijos LN XXX prijunginiui yra dubliuoti apsaugų komplektai ir šiems komplektams nėra suteiktų scheminių žymėjimų. Tokiu atveju tiesiog įvardijamas komplekto numeris (1 arba 2).	LN 332 1 kompl. XXXXXXXXXX (RFVT)
[14-15]	LX-XXX (TELEVALDYMAS)	LX-XXX televaldymo komandų pavyzdžiai pateikti šios lentelės [4,5] punktuose. Valdomo objekto pavadinime reikalinga pakeisti tik valdomo įrenginio operatyvinį pavadinimą.	LX-XXX (TELEVALDYMAS)
16.	LX-XXX išjungimas nuo Š-XXX ŠDA (RFVT/LRFVT)	Prijunginio LX-XXX jungtuvo išjungimo nuo šynų Š-XXX šynų diferencinės apsaugos (ŠDA) RFVT/LRFVT. Esant dubliuotiems apsaugų komplektams valdomo objekto pavadinimui taikomi 13 punkto reikalavimai.	L1-332 išjungimas nuo Š-301 ŠDA (RFVT/LRFVT)
17.	LX-XXX JRĮ ir AKĮ paleidimas nuo Š-XXX ŠDA (RFVT/LRFVT)	Prijunginio LX-XXX jungtuvo rezervavimo įrenginio (JRĮ) ir automatinio kartotinio įjungimo (AKĮ) automatikos paleidimo nuo šynų Š-XXX šynų diferencinės apsaugos (ŠDA) RFVT/LRFVT. Esant dubliuotiems apsaugų komplektams valdomo objekto pavadinimui taikomi 13 punkto reikalavimai.	L1-332 JRĮ ir AKĮ paleidimas nuo Š-301 ŠDA (RFVT/LRFVT)
18.	Š-XXX DJ išjungimas nuo LX-XXX JRĮ (RFVT/LRFVT)	Šynų Š-XXX visų jungtuvų (DJ), kurie prijungti prie šynų Š-XXX , išjungimas nuo šynų Š-XXX vieno iš jungtuvų LX-XXX jungtuvo rezervavimo įrenginio (JRĮ) poveikio RFVT/LRFVT. Esant dubliuotiems apsaugų komplektams valdomo objekto pavadinimui taikomi 13 punkto reikalavimai.	Š-301 DJ išjungimas nuo L1-332 JRĮ (RFVT/LRFVT)

PERDAVIMO TINKLO TRANSFORMATORIŲ PASTOČIŲ IR SKIRSTYKLŲ ĮRANGOS
NUOTOLINIO VALDYMO REIKALAVIMŲ APRAŠAS

Eil.nr.	TV bendrinis pavadinimas	TV pavadinimo aprašymas	TV standartizuotas pavadinimas
19.	LX-XXX VAK draudimas (RFVT/LRFVT)	Prijunginio LX-XXX jungtuvo vienfazio automatinio kartotinio įjungimo (VAK) automatikos draudimo RFVT/LRFVT. Esant dubliuotiems apsaugų komplektams valdomo objekto pavadinimui taikomi 13 punkto reikalavimai.	L1-332 VAK draudimas (RFVT/LRFVT)
20.	LX-XXX TAK draudimas (RFVT/LRFVT)	Prijunginio LX-XXX jungtuvo trifazio automatinio kartotinio įjungimo (VAK) automatikos draudimo RFVT/LRFVT. Esant dubliuotiems apsaugų komplektams valdomo objekto pavadinimui taikomi 13 punkto reikalavimai.	L1-332 TAK draudimas (RFVT/LRFVT)
21.	LX-XXX išjungimas nuo LN XXX RAA (RFVT/LRFVT)	Prijunginio LX-XXX jungtuvo išjungimo nuo LN XXX RAA poveikio RFVT/LRFVT. Esant dubliuotiems apsaugų komplektams valdomo pavadinimui taikomi 13 punkto reikalavimai.	L1-332 išjungimas nuo LN 332 RAA (RFVT/LRFVT)
22.	LX-XXX išjungimas su AK draudimu nuo LX-XXX JR (RFVT/LRFVT)	Prijunginio LX-XXX jungtuvo išjungimo su automatinio kartotinio įjungimo (AK) automatikos draudimu nuo kito jungtuvo (šynų arba linijos) LX-XXX jungtuvo rezervavimo įrenginio (JR) automatikos poveikio RFVT/LRFVT. Esant dubliuotiems apsaugų komplektams valdomo objekto pavadinimui taikomi 13 punkto reikalavimai.	L1-332 išjungimas su AK draudimu nuo L2-332 JR (RFVT/LRFVT)
23.	LX-XXX JR paleidimas nuo LN XXX RAA (RFVT/LRFVT)	Prijunginio LX-XXX jungtuvo rezervavimo įrenginio (JR) automatikos paleidimo nuo LN XXX RAA poveikio RFVT/LRFVT. Esant dubliuotiems apsaugų komplektams valdomo objekto pavadinimui taikomi 13 punkto reikalavimai.	L1-332 JR paleidimas nuo LN 332 RAA (RFVT/LRFVT)
24.	LX-XXX JR paleidimas nuo LN XXX Dif. (RFVT/LRFVT)	Prijunginio LX-XXX jungtuvo rezervavimo įrenginio (JR) automatikos paleidimo nuo LN XXX diferencinės (Dif.) apsaugos poveikio RFVT/LRFVT. Esant dubliuotiems apsaugų komplektams valdomo objekto pavadinimui taikomi 13 punkto reikalavimai.	L1-332 JR paleidimas nuo LN 332 Dif. (RFVT/LRFVT)
25.	LX-XXX XXXXXXXXXX (RFVT/LRFVT)	Prijunginio LX-XXX jungtuvo RAA funkcijos valdomos televaldymu RFVT/LRFVT. RFVT/LRFVT pavadinimas XXXXXXXXXX parenkamas iš prieš tai pateiktų pavyzdžių. Jeigu tokio pavadinimo pavyzdžiuose nėra, tuomet šis pavadinimas atskirai suderinamas su SVC atsakingu darbuotoju. Esant dubliuotiems apsaugų komplektams valdomo objekto pavadinimui taikomi 13 punkto reikalavimai.	L1-332 XXXXXXXXXX (RFVT/LRFVT)
[26-27]	AT-X (330) (TELEVALDYMAS)	AT-X televaldymo komandų pavyzdžiai pateikti šios lentelės [4,5] punktuose. Valdomo objekto pavadinime reikalinga pakeisti tik valdomo įrenginio operatyvinį pavadinimą.	AT-X (330) (TELEVALDYMAS)
28.	AT-X išjungimas nuo AT-X Dif. (RFVT/LRFVT)	Autotransformatoriaus AT-X išjungimo nuo autotransformatoriaus AT-X diferencinės apsaugos (Dif.) RFVT/LRFVT. Esant dubliuotiems apsaugų komplektams valdomo objekto pavadinimui taikomi 13 punkto reikalavimai.	AT-1 išjungimas nuo AT-1 Dif. (RFVT/LRFVT)
29.	AT-X išjungimas nuo AT-X TA (RFVT/LRFVT)	Autotransformatoriaus AT-X išjungimo nuo autotransformatoriaus AT-X technologinių apsaugų (TA) RFVT/LRFVT. Esant dubliuotiems apsaugų komplektams valdomo objekto pavadinimui taikomi 13 punkto reikalavimai.	AT-1 išjungimas nuo AT-1 TA (RFVT/LRFVT)
30.	AT-X R atšakų perjungiklio valdymo režimas	Autotransformatoriaus AT-X įtampos reguliatoriaus (R) atšakų perjungiklio valdymo režimas.	AT-1 R atšakų perjungiklio valdymo režimas
31.	AT-X XXXXXXXXXX (RFVT/LRFVT)	Autotransformatoriaus AT-X RAA funkcijos valdomos televaldymu „XXXXXXX“ RFVT/LRFVT. RFVT/LRFVT pavadinimas XXXXXXXXXX parenkamas iš prieš tai pateiktų pavyzdžių. Jeigu tokio pavadinimo pavyzdžiuose nėra, tuomet šis pavadinimas atskirai suderinamas su SVC atsakingu darbuotoju. Esant dubliuotiems apsaugų komplektams valdomo objekto pavadinimui taikomi 13 punkto reikalavimai.	AT-1 XXXXXXXXXX (RFVT/LRFVT)
32.	AT-X valdiklio XXX lygiagretus darbas	Autotransformatoriaus AT-X valdiklio XXX lygiagretaus darbo režimas. XXX įrašomas valdiklio scheminis žymėjimas.	AT-1 valdiklio C01 lygiagretus darbas

PERDAVIMO TINKLO TRANSFORMATORIŲ PASTOČIŲ IR SKIRSTYKLŲ ĮRANGOS
NUOTOLINIO VALDYMO REIKALAVIMŲ APRAŠAS

Eil.nr.	TV bendrinis pavadinimas	TV pavadinimo aprašymas	TV standartizuotas pavadinimas
33.	AT- X valdiklio XXX vedantysis (Master) režimas	Autotransformatoriaus AT- X valdiklio XXX vedančiojo darbo režimas (Master). XXX įrašomas valdiklio scheminis žymėjimas.	AT- 1 valdiklio C01 vedantysis (Master) režimas
34.	AT- X valdiklio XXX sekantysis (Slave) režimas	Autotransformatoriaus AT- X valdiklio XXX sekančiojo darbo režimas (Slave). XXX įrašomas valdiklio scheminis žymėjimas.	AT- 1 valdiklio C01 sekantysis (Slave) režimas
[35-36]	AT- X U (110) f(ABC)	Autotransformatoriaus AT- X įtampos (U) 110 kV pusėje valdymas didinant/mažinant įtampą visose 3-ose fazėse (ABC).	AT- 1 U (110) (ABC)
[37-38]	AT- X IR atšaka (fA)	Autotransformatoriaus AT- X įtampos reguliatoriaus (IR) atšakos fazėje A (fA) valdymas didinant/mažinant atšakų skaičių per vieną poziciją.	AT- 1 IR atšaka (A)
[39-40]	AT- X IR atšaka (fB)	Autotransformatoriaus AT- X įtampos reguliatoriaus (IR) atšakos fazėje A (fB) valdymas didinant/mažinant atšakų skaičių per vieną poziciją.	AT- 1 IR atšaka (B)
[41-42]	AT- X IR atšaka (fC)	Autotransformatoriaus AT- X įtampos reguliatoriaus (IR) atšakos fazėje A (fC) valdymas didinant/mažinant atšakų skaičių per vieną poziciją.	AT- 1 IR atšaka (C)
[43-46]	VŠR- X (TELEVALDYMAS)	VŠR- X televaldymo komandų pavyzdžiai pateikti šios lentelės [4,5,28,29] punktuose. Valdomo objekto pavadinime reikalinga pakeisti tik valdomo įrenginio operatyvinį pavadinimą.	VŠR- X (TELEVALDYMAS)
47.	VŠR- X U stabilizavimo režimas	Valdomo šuntinio reaktoriaus VŠR- X įtampos (U) stabilizavimo režimas.	VŠR- 1 U stabilizavimo režimas
48.	VŠR- X Q stabilizavimo režimas	Valdomo šuntinio reaktoriaus VŠR- X reaktyvinės galios (Q) stabilizavimo režimas.	VŠR- 1 Q stabilizavimo režimas
[49-50]	VŠR- X (TELEVALDYMAS)	VŠR- X televaldymo komandų pavyzdžiai pateikti šios lentelės [4,5] punktuose. Valdomo objekto pavadinime reikalinga pakeisti tik valdomo įrenginio operatyvinį pavadinimą.	VŠR- X (TELEVALDYMAS)
51.	VŠR- X U didinimas 1 kV laiptu	VŠR- X įtampos (U) didinimas 1 kV laiptu.	VŠR- 1 U didinimas 1 kV laiptu
52.	VŠR- X U mažinimas 1 kV laiptu	VŠR- X įtampos (U) mažinimas 1 kV laiptu.	VŠR- 1 U mažinimas 1 kV laiptu
53.	VŠR- X Q didinimas 10 MVar laiptu	VŠR- X reaktyvinės galios (Q) didinimas 10 MVar laiptu.	VŠR- 1 Q didinimas 10 MVar laiptu
54.	VŠR- X Q mažinimas 10 MVar laiptu	VŠR- X reaktyvinės galios (Q) mažinimas 10 MVar laiptu.	VŠR- 1 Q mažinimas 10 MVar laiptu
55.	VŠR- X U nustatymas	VŠR- X įtampos (U) dydžio nustatymas, „SetPoint“ (analoginio) tipo komanda, kur įtampos nustatymui įvedamas konkretus įtampos dydis kV.	VŠR- 1 U nustatymas
56.	VŠR- X Q nustatymas	VŠR- X reaktyvinės galios (Q) dydžio nustatymas, „SetPoint“ (analoginio) tipo komanda, kur reaktyvinės galios nustatymui įvedamas konkretus reaktyvinės galios dydis MVar.	VŠR- 1 Q nustatymas
57.	VŠR- X U nejautrumo laipto nustatymas	VŠR- X įtampos (U) nejautrumo laipto nustatymas, „SetPoint“ (analoginio) tipo komanda, kur įtampos nejautrumo laipto nustatymui įvedamas konkretus įtampos dydis kV.	VŠR- 1 U nejautrumo laipto nustatymas
58.	VŠR- X U viršutinės ribos nustatymas	VŠR- X įtampos (U) viršutinės ribos nustatymas, „SetPoint“ (analoginio) tipo komanda, kur įtampos viršutinės ribos nustatymui įvedamas konkretus įtampos dydis kV.	VŠR- 1 U viršutinės ribos nustatymas
59.	VŠR- X U apatinės ribos nustatymas	VŠR- X įtampos (U) apatinės ribos nustatymas, „SetPoint“ (analoginio) tipo komanda, kur įtampos apatinės ribos nustatymui įvedamas konkretus įtampos dydis kV.	VŠR- 1 U apatinės ribos nustatymas
60.	VŠR- X laiko išlaikymo nustatymas	VŠR- X laiko išlaikymo nustatymas, „SetPoint“ (analoginio) tipo komanda, kur laiko išlaikymo nustatymui įvedamas konkretus laiko dydis s.	VŠR- 1 laiko išlaikymo nustatymas

PERDAVIMO TINKLO TRANSFORMATORIŲ PASTOČIŲ IR SKIRSTYKLŲ ĮRANGOS
NUOTOLINIO VALDYMO REIKALAVIMŲ APRAŠAS

Eil.nr.	TV bendrinis pavadinimas	TV pavadinimo aprašymas	TV standartizuotas pavadinimas
[61-62]	VŠR-XXX (TELEVALDYMAS)	VŠR-XXX televaldymo komandų pavyzdžiai pateikti šios lentelės [4,5] punktuose. Valdomo objekto pavadinime reikalinga pakeisti tik valdomo įrenginio operatyvinį pavadinimą.	VŠR-XXX (TELEVALDYMAS)
63.	VŠR-XXX JRĮ (RFVT/LRFVT)	Valdomo šuntinio reaktoriaus jungtuvo VŠR-XXX jungtuvo rezervavimo įrenginio (JRĮ) automatikos RFVT/LRFVT. Esant dubliuotiems apsaugų komplektams valdomo objekto pavadinimui taikomi 13 punkto reikalavimai.	VŠR-301 JRĮ (RFVT/LRFVT)
64.	VŠR-XXX išjungimas nuo Š-XXX ŠDA (RFVT/LRFVT)	Valdomo šuntinio reaktoriaus jungtuvo VŠR-XXX jungtuvo išjungimo nuo šynų Š-XXX šynų diferencinės apsaugos (ŠDA) RFVT/LRFVT. Esant dubliuotiems apsaugų komplektams valdomo objekto pavadinimui taikomi 13 punkto reikalavimai.	VŠR-301 išjungimas nuo Š-301 ŠDA (RFVT/LRFVT)
65.	VŠR-XXX JRĮ ir AKĮ paleidimas nuo Š-XXX ŠDA (RFVT/LRFVT)	Valdomo šuntinio reaktoriaus jungtuvo VŠR-XXX jungtuvo rezervavimo įrenginio (JRĮ) ir automatinio kartotinio įjungimo (AKĮ) automatikos paleidimo nuo šynų Š-XXX šynų diferencinės apsaugos (ŠDA) RFVT/LRFVT. Esant dubliuotiems apsaugų komplektams valdomo objekto pavadinimui taikomi 13 punkto reikalavimai.	VŠR-301 JRĮ ir AKĮ paleidimas nuo Š-301 ŠDA (RFVT/LRFVT)
66.	Š-XXX DJ išjungimas nuo VŠR-XXX JRĮ (RFVT/LRFVT)	Šynų Š-XXX visų jungtuvų (DJ), kurie prijungti prie šynų Š-XXX, išjungimas nuo VŠR-XXX jungtuvo rezervavimo įrenginio (JRĮ) poveikio RFVT/LRFVT. Esant dubliuotiems apsaugų komplektams valdomo objekto pavadinimui taikomi 13 punkto reikalavimai.	Š-301 DJ išjungimas nuo VŠR-301 JRĮ (RFVT/LRFVT)
[67-72]	T-XXX (TELEVALDYMAS)	T-XXX televaldymo komandų pavyzdžiai pateikti šios lentelės [4,5,63,64-66] punktuose. Valdomo objekto pavadinime reikalinga pakeisti tik valdomo įrenginio operatyvinį pavadinimą.	T-XXX (TELEVALDYMAS)
73.	T-XXX prijunginio valdymo teisės	Galios transformatoriaus T-XXX prijunginio (jungtuvo, skyriklių ir įžemiklių) valdymo teisės.	T-XXX prijunginio valdymo teisės
[74-76]	TS-XXX (TELEVALDYMAS)	TS-XXX televaldymo komandų pavyzdžiai pateikti šios lentelės [4,5,63] punktuose. Valdomo objekto pavadinime reikalinga pakeisti tik valdomo įrenginio operatyvinį pavadinimą.	TS-XXX (TELEVALDYMAS)
77.	TS-XXX AKĮ (RFVT/LRFVT)	TS-XXX automatinio kartotinio įjungimo (AKĮ) automatikos RFVT/LRFVT.	TS-100 AKĮ (RFVT/LRFVT)
[78-80]	TS-XXX (TELEVALDYMAS)	TS-XXX televaldymo komandų pavyzdžiai pateikti šios lentelės [64-66] punktuose. Valdomo objekto pavadinime reikalinga pakeisti tik valdomo įrenginio operatyvinį pavadinimą.	TS-XXX (TELEVALDYMAS)
[81-82]	Š-XXX (TELEVALDYMAS)	Š-XXX televaldymo komandų pavyzdžiai pateikti šios lentelės [4,5] punktuose. Valdomo objekto pavadinime reikalinga pakeisti tik valdomo įrenginio operatyvinį pavadinimą.	Š-XXX (TELEVALDYMAS)
330_TP_E_SK (110 kV) valdomų jungtuvų, skyriklių, įžemiklių pavadinimai			
83.	L-XXXXXX	Jungtuvo L-XXX operatyvinis pavadinimas.	L-Neris
84.	L-XX-X	Skyriklio L-XX-X operatyvinis pavadinimas.	L-Nr-0
85.	L-XX-Xx	Įžemiklio L-XX-Xx operatyvinis pavadinimas.	L-Nr-ž
330_TP_E_SK (110 kV) Valdymo/Darbo/RAA/TA komandų pavadinimai			
[86-93]	L-XXXXXX (TELEVALDYMAS)	L-XXXXXX televaldymo komandų pavyzdžiai pateikti šios lentelės [4-11] punktuose. Valdomo objekto pavadinime reikalinga pakeisti tik valdomo įrenginio operatyvinį pavadinimą.	L-XXXXXX (TELEVALDYMAS)
94.	L-XXXXXX išjungimas nuo ŠX-XXX SUM (RFVT/LRFVT)	Linijos prijunginio L-XXXXXX jungtuvo išjungimo nuo šynų ŠX-XXX suminės apsaugos (SUM) RFVT/LRFVT. Esant dubliuotiems apsaugų komplektams valdomo objekto pavadinimui taikomi 13 punkto reikalavimai.	L-Neris išjungimas nuo Š1-110 SUM (RFVT/LRFVT)
95.	L-XXXXXX išjungimas nuo ŠX-XXX ŠDA (RFVT/LRFVT)	Linijos prijunginio L-XXXXXX jungtuvo išjungimo nuo šynų ŠX-XXX diferencinės apsaugos (ŠDA) RFVT/LRFVT. Esant dubliuotiems apsaugų komplektams valdomo objekto pavadinimui taikomi 13 punkto reikalavimai.	L-Neris išjungimas nuo Š1-110 ŠDA (RFVT/LRFVT)

PERDAVIMO TINKLO TRANSFORMATORIŲ PASTOČIŲ IR SKIRSTYKLŲ ĮRANGOS
NUOTOLINIO VALDYMO REIKALAVIMŲ APRAŠAS

Eil.nr.	TV bendrinis pavadinimas	TV pavadinimo aprašymas	TV standartizuotas pavadinimas
96.	ŠX-XXX DJ išjungimas nuo L-XXXXXX JRĮ (RFVT/LRFVT)	Šynų ŠX-XXX visų jungtuvų (DJ), kurie prijungti prie šynų ŠX-XXX, išjungimas nuo šynų ŠX-XXX vieno iš jungtuvų L-XXXXXX jungtuvo rezervavimo įrenginio (JRĮ) poveikio RFVT/LRFVT. Esant dubliuotiems apsaugų komplektams valdomo objekto pavadinimui taikomi 13 punkto reikalavimai.	Š1-110 DJ išjungimas nuo L-Neris JRĮ (RFVT/LRFVT)
97.	L-XXXXXX JRĮ (RFVT/LRFVT)	Linijos prijunginio L-XXXXXX jungtuvo rezervavimo įrenginio (JRĮ) RFVT/LRFVT. Esant dubliuotiems apsaugų komplektams valdomo objekto pavadinimui taikomi 13 punkto reikalavimai.	L-Neris JRĮ (RFVT/LRFVT)
98.	L-XXXXXX AKĮ (RFVT/LRFVT)	Linijos prijunginio L-XXXXXX jungtuvo automatinio kartotinio įjungimo (AKĮ) RFVT/LRFVT. Esant dubliuotiems apsaugų komplektams valdomo objekto pavadinimui taikomi 13 punkto reikalavimai.	L-Neris AKĮ (RFVT/LRFVT)
99.	L-XXXXXX NA (RFVT/LRFVT)	Linijos prijunginio L-XXXXXX jungtuvo nukrovimo automatikos (NA) RFVT/LRFVT. Esant dubliuotiems apsaugų komplektams signalo pavadinimui taikomi 13 punkto reikalavimai.	L-Neris NA (RFVT/LRFVT)
100.	L-XXXXXX AKĮ draudimas po nesėkmingo ŠX-XXX ŠAKĮ (RFVT/LRFVT)	Linijos prijunginio L-XXXXXX jungtuvo automatinio kartotinio įjungimo (AKĮ) automatikos draudimo po nesėkmingo šynų ŠX-XXX automatinio kartotinio įjungimo (ŠAKĮ) poveikio RFVT/LRFVT. Esant dubliuotiems apsaugų komplektams valdomo objekto pavadinimui taikomi 13 punkto reikalavimai.	L-Neris AKĮ draudimas po nesėkmingo Š1-110 ŠAKĮ (RFVT/LRFVT)
101.	L-XXXXXX JRĮ ir AKĮ paleidimas nuo ŠX-XXX SUM (RFVT/LRFVT)	Linijos prijunginio L-XXXXXX jungtuvo rezervavimo įrenginio (JRĮ) automatikos ir automatinio kartotinio įjungimo (AKĮ) automatikos paleidimo nuo šynų ŠX-XXX suminės apsaugos (SUM) poveikio RFVT/LRFVT. Esant dubliuotiems apsaugų komplektams valdomo objekto pavadinimui taikomi 13 punkto reikalavimai.	L-Neris JRĮ ir AKĮ paleidimas nuo Š1-110 SUM (RFVT/LRFVT)
102.	L-XXXXXX JRĮ ir AKĮ paleidimas nuo ŠX-XXX ŠDA (RFVT/LRFVT)	Linijos prijunginio L-XXXXXX jungtuvo rezervavimo įrenginio (JRĮ) automatikos ir automatinio kartotinio įjungimo (AKĮ) automatikos paleidimo nuo šynų ŠX-XXX diferencinės apsaugos (ŠDA) poveikio RFVT/LRFVT. Esant dubliuotiems apsaugų komplektams valdomo objekto pavadinimui taikomi 13 punkto reikalavimai.	L-Neris JRĮ ir AKĮ paleidimas nuo Š1-110 ŠDA (RFVT/LRFVT)
103.	L-XXXXXX XXXXXXXXXXXX (RFVT/LRFVT)	L-XXXXXX RAA funkcijos valdomos televaldymu XXXXXXXXXXXX RFVT/LRFVT. RFVT/LRFVT pavadinimas „XXXXXXXXXX“ parenkamas iš prieš tai pateiktų pavyzdžių. Jeigu tokio pavadinimo pavyzdžiuose nėra, tuomet šis pavadinimas atskirai suderinamas su SVC atsakingu darbuotoju. Esant dubliuotiems apsaugų komplektams valdomo objekto pavadinimui taikomi 13 punkto reikalavimai.	L-Neris XXXXXXXXXXXX (RFVT/LRFVT)
[104-109]	AT-XXX (TELEVALDYMAS)	AT-XXX televaldymo komandų pavyzdžiai pateikti šios lentelės [4,5,94,95,28,29] punktuose. Valdomo objekto pavadinime reikalinga pakeisti tik valdomo įrenginio operatyvinį pavadinimą.	AT-XXX (TELEVALDYMAS)
110.	AT-XXX išjungimas nuo AT-X (110) rez. RAA (RFVT/LRFVT)	Autotransformatoriaus prijunginio AT-XXX jungtuvo išjungimo nuo autotransformatoriaus AT-X 110 kV dalies (110) rezervinių apsaugų poveikio RFVT/LRFVT. Esant dubliuotiems apsaugų komplektams valdomo objekto pavadinimui taikomi 13 punkto reikalavimai.	AT-101 išjungimas nuo AT-1 (110) rez. RAA (RFVT/LRFVT)
111.	AT-XXX išjungimas nuo (330) Š-XXX ŠDA (RFVT/LRFVT)	Autotransformatoriaus prijunginio AT-XXX jungtuvo išjungimo nuo 330 kV dalies (330) šynų Š-XXX diferencinės apsaugos (ŠDA) poveikio RFVT/LRFVT. Esant dubliuotiems apsaugų komplektams valdomo objekto pavadinimui taikomi 13 punkto reikalavimai.	AT-101 išjungimas nuo Š-301 ŠDA (RFVT/LRFVT)
112.	AT-XXX išjungimas nuo (330) DJ JRĮ (RFVT/LRFVT)	Autotransformatoriaus prijunginio AT-XXX jungtuvo išjungimo nuo 330 kV dalies (330) dujinio jungtuvo, maitinančio autotransformatorių AT-X iš 330 kV pusės, rezervavimo įrenginio (JRĮ)	AT-101 išjungimas nuo (330) DJ JRĮ (RFVT/LRFVT)

PERDAVIMO TINKLO TRANSFORMATORIŲ PASTOČIŲ IR SKIRSTYKLŲ ĮRANGOS
NUOTOLINIO VALDYMO REIKALAVIMŲ APRAŠAS

Eil.nr.	TV bendrinis pavadinimas	TV pavadinimo aprašymas	TV standartizuotas pavadinimas
		automatikos poveikio. Esant dubliuotiems apsaugų komplektams valdomo objekto pavadinimui taikomi 13 punkto reikalavimai.	
113.	AT- X ir ŠX-XXX DJ išjungimas nuo AT- XXX JRĮ (RFVT/LRFVT)	Autotransformatoriaus AT- X ir šynų ŠX-XXX visų DJ išjungimas nuo autotransformatoriaus prijunginio AT- XXX jungtuvo rezervavimo įrenginio (JRĮ) automatikos poveikio RFVT/LRFVT. Esant dubliuotiems apsaugų komplektams valdomo objekto pavadinimui taikomi 13 punkto reikalavimai.	AT- 1 ir Š1-110 DJ išjungimas nuo AT- 101 JRĮ (RFVT/LRFVT)
114.	AT- XXX JRĮ (RFVT/LRFVT)	Autotransformatoriaus prijunginio AT- XXX jungtuvo rezervavimo įrenginio (JRĮ) RFVT/LRFVT. Esant dubliuotiems apsaugų komplektams valdomo objekto pavadinimui taikomi 13 punkto reikalavimai.	AT- 101 JRĮ (RFVT/LRFVT)
115.	AT- XXX AKĮ (RFVT/LRFVT)	Autotransformatoriaus prijunginio AT- XXX jungtuvo automatinio kartotinio įjungimo (AKĮ) RFVT/LRFVT. Esant dubliuotiems apsaugų komplektams valdomo objekto pavadinimui taikomi 13 punkto reikalavimai.	AT- 101 AKĮ (RFVT/LRFVT)
116.	AT- XXX AKĮ draudimas nuo AT- X Dif. (RFVT/LRFVT)	Autotransformatoriaus prijunginio AT- XXX jungtuvo automatinio kartotinio įjungimo (AKĮ) draudimo nuo autotransformatoriaus AT- X diferencinės apsaugos (Dif.) RFVT/LRFVT. Esant dubliuotiems apsaugų komplektams valdomo objekto pavadinimui taikomi 13 punkto reikalavimai.	AT- 101 AKĮ draudimas nuo AT- 1 Dif. (RFVT/LRFVT)
117.	AT- XXX AKĮ draudimas nuo AT- X TA (RFVT/LRFVT)	Autotransformatoriaus prijunginio AT- XXX jungtuvo automatinio kartotinio įjungimo (AKĮ) draudimo nuo autotransformatoriaus AT- X technologinių apsaugų (TA) RFVT/LRFVT. Esant dubliuotiems apsaugų komplektams valdomo objekto pavadinimui taikomi 13 punkto reikalavimai.	AT- 101 AKĮ draudimas nuo AT- 1 TA (RFVT/LRFVT)
118.	AT- XXX AKĮ draudimas nuo (330) DJ JRĮ (RFVT/LRFVT)	Autotransformatoriaus prijunginio AT- XXX jungtuvo automatinio kartotinio įjungimo (AKĮ) draudimo nuo 330 kV dalies (330) dujinio jungtuvo, maitinančio autotransformatorių AT- X iš 330 kV pusės, rezervavimo įrenginio (JRĮ) automatikos poveikio RFVT/LRFVT. Esant dubliuotiems apsaugų komplektams valdomo objekto pavadinimui taikomi 13 punkto reikalavimai.	AT- 101 AKĮ draudimas nuo (330) DJ JRĮ (RFVT/LRFVT)
119.	AT- XXX AKĮ draudimas po nesėkmingo (330) Š-XXX ŠAKĮ (RFVT/LRFVT)	Autotransformatoriaus prijunginio AT- XXX jungtuvo automatinio kartotinio įjungimo (AKĮ) draudimo po nesėkmingo 330 kV dalies (330) šynų Š-XXX , nuo kurių maitinamas autotransformatorius AT- X , automatinio kartotinio įjungimo (ŠAKĮ) poveikio RFVT/LRFVT. Esant dubliuotiems apsaugų komplektams valdomo objekto pavadinimui taikomi 13 punkto reikalavimai.	AT- 101 AKĮ draudimas po nesėkmingo Š-301 ŠAKĮ (RFVT/LRFVT)
120.	AT- XXX AKĮ draudimas po nesėkmingo ŠX-XXX ŠAKĮ (RFVT/LRFVT)	Autotransformatoriaus prijunginio AT- XXX jungtuvo automatinio kartotinio įjungimo (AKĮ) draudimo po nesėkmingo 110 kV dalies (110) šynų ŠX-XXX automatinio kartotinio įjungimo (ŠAKĮ) poveikio RFVT/LRFVT. Esant dubliuotiems apsaugų komplektams valdomo objekto pavadinimui taikomi 13 punkto reikalavimai.	AT- 101 AKĮ draudimas po nesėkmingo Š1-110 ŠAKĮ (RFVT/LRFVT)
121.	AT- XXX AKĮ draudimas nuo AT- X (110) rezervinių apsaugų (RFVT/LRFVT)	Autotransformatoriaus prijunginio AT- XXX jungtuvo automatinio kartotinio įjungimo (AKĮ) draudimo po autotransformatoriaus AT- X 110 kV dalies (110) rezervinių apsaugų poveikio RFVT/LRFVT. Esant dubliuotiems apsaugų komplektams valdomo objekto pavadinimui taikomi 13 punkto reikalavimai.	AT- 101 AKĮ draudimas nuo AT- 1 (110) rez. RAA (RFVT/LRFVT)
[122-130]	T- XXX (TELEVALDYMAS)	T- XXX televaldymo komandų pavyzdžiai pateikti šios lentelės [4,5,94-98,100,73] punktuose. Valdomo objekto pavadinime reikalinga pakeisti tik valdomo įrenginio operatyvinį pavadinimą.	T- XXX (TELEVALDYMAS)

PERDAVIMO TINKLO TRANSFORMATORIŲ PASTOČIŲ IR SKIRSTYKLŲ ĮRANGOS
NUOTOLINIO VALDYMO REIKALAVIMŲ APRAŠAS

Eil.nr.	TV bendrinis pavadinimas	TV pavadinimo aprašymas	TV standartizuotas pavadinimas
[131-134]	KB-XXX (TELEVALDYMAS)	KB-XXX televaldymo komandų pavyzdžiai pateikti šios lentelės [4,5,94,95] punktuose. Valdomo objekto pavadinime reikalinga pakeisti tik valdomo įrenginio operatyvinį pavadinimą.	KB-XXX (TELEVALDYMAS)
135.	KB-XXX išjungimas dėl (330 U _{≥XXX} kV) (RFVT/LRFVT)	Kondensatorių baterijos prijunginio KB-XXX jungtuvo išjungimo dėl 330 kV dalies (330) įtampos padidėjimo RFVT/LRFVT. Skliausteliuose įrašomas įtampos dydis (kV). Esant dubliuotiems apsaugų komplektams valdomo objekto pavadinimui taikomi 13 punkto reikalavimai.	KB-101 išjungimas dėl (330 U _{≥362} kV) (RFVT/LRFVT)
136.	KB-XXX išjungimas dėl (110 U _{≥XXX} kV) (RFVT/LRFVT)	Kondensatorių baterijos prijunginio KB-XXX jungtuvo išjungimas dėl 110 kV dalies (110) įtampos padidėjimo RFVT/LRFVT. Skliausteliuose įrašomas įtampos dydis (kV). Esant dubliuotiems apsaugų komplektams valdomo objekto pavadinimui taikomi 13 punkto reikalavimai.	KB-101 išjungimas dėl (110 U _{≥123} kV) (RFVT/LRFVT)
137.	KB-XXX įjungimas dėl (110 U _{≤XXX} kV) (RFVT/LRFVT)	Kondensatorių baterijos prijunginio KB-XXX jungtuvo įjungimas dėl 110 kV dalies (110) įtampos pažemėjimo RFVT/LRFVT. Skliausteliuose įrašomas įtampos dydis (kV). Esant dubliuotiems apsaugų komplektams valdomo objekto pavadinimui taikomi 13 punkto reikalavimai.	KB-101 įjungimas dėl (110 U _{≤108} kV) (RFVT/LRFVT)
[138-140]	KB-XXX (TELEVALDYMAS)	KB-XXX televaldymo komandų pavyzdžiai pateikti šios lentelės [97,98,96] punktuose. Valdomo objekto pavadinime reikalinga pakeisti tik valdomo įrenginio operatyvinį pavadinimą.	KB-XXX (TELEVALDYMAS)
141.	KB automatika (RFVT/LRFVT)	Kondensatorių baterijos įrenginio (KB) automatika RFVT/LRFVT. Esant dubliuotiems apsaugų komplektams valdomo objekto pavadinimui taikomi 13 punkto reikalavimai.	KB automatika (RFVT/LRFVT)
142.	KB-XXX valdymas pagal (110) [T-XXX U (RFVT/LRFVT)	Kondensatorių baterijos prijunginio KB-XXX jungtuvo valdymo pagal 110 kV dalies (110) įtampos transformatoriaus [T-XXX įtampą U RFVT/LRFVT. Esant dubliuotiems apsaugų komplektams valdomo objekto pavadinimui taikomi 13 punkto reikalavimai.	KB-101 valdymas pagal [T-101 U (RFVT/LRFVT)
143.	KB-XXX valdymas pagal (330) [T-XXX U (RFVT/LRFVT)	Kondensatorių baterijos prijunginio KB-XXX jungtuvo valdymo pagal 330 kV dalies (330) įtampos transformatoriaus [T-XXX įtampą U RFVT/LRFVT. Esant dubliuotiems apsaugų komplektams valdomo objekto pavadinimui taikomi 13 punkto reikalavimai.	KB-101 valdymas pagal [T-301 U (RFVT/LRFVT)
[144-148]	TS-XXX (TELEVALDYMAS)	TS-XXX televaldymo komandų pavyzdžiai pateikti šios lentelės [4,5,94,95,110] punktuose. Valdomo objekto pavadinime reikalinga pakeisti tik valdomo įrenginio operatyvinį pavadinimą.	TS-XXX (TELEVALDYMAS)
149.	TS-XXX išjungimas nuo AT-X (330) I2 (RFVT/LRFVT)	Tarpsekcijinio prijunginio TS-XXX jungtuvo išjungimo nuo autotransformatoriaus AT-X 330 kV dalies (330) atvirkštinės sekos srovės (I2) poveikio RFVT/LRFVT. Esant dubliuotiems apsaugų komplektams valdomo objekto pavadinimui taikomi 13 punkto reikalavimai.	TS-100 išjungimas nuo AT-1 (330) I2 (RFVT/LRFVT)
[150-153]	TS-XXX (TELEVALDYMAS)	TS-XXX televaldymo komandų pavyzdžiai pateikti šios lentelės [96-98,100] punktuose. Valdomo objekto pavadinime reikalinga pakeisti tik valdomo įrenginio operatyvinį pavadinimą.	TS-XXX (TELEVALDYMAS)
[154-157]	ŠX-XXX RAA NUOSTATŲ (TELEVALDYMAS)	ŠX-XXX televaldymo komandų pavyzdžiai pateikti šios lentelės [4,5] punktuose. Valdomo objekto pavadinime reikalinga pakeisti tik valdomo įrenginio operatyvinį pavadinimą.	ŠX-XXX RAA NUOSTATŲ (TELEVALDYMAS)
158.	ŠX-XXX DJ išjungimas nuo ŠX-XXX DJ JRI (RFVT/LRFVT)	Šynų ŠX-XXX visų jungtuvų (prijungtų tiesiogiai prie ŠX-XXX) išjungimas nuo šių šynų ŠX-XXX vieno iš dujinių jungtuvų (DJ) rezervavimo įrenginio (JRI) automatikos poveikio RFVT/LRFVT. Esant dubliuotiems apsaugų komplektams valdomo objekto pavadinimui taikomi 13 punkto reikalavimai.	Š1-110 DJ išjungimas nuo Š1-110 DJ JRI (RFVT/LRFVT)
159.	ŠX-XXX DJ išjungimas nuo ŠX-XXX ŠDA (RFVT/LRFVT)	Šynų ŠX-XXX visų jungtuvų (prijungtų tiesiogiai prie ŠX-XXX) išjungimas nuo šių šynų ŠX-XXX diferencinės apsaugos (ŠDA) poveikio RFVT/LRFVT. Esant dubliuotiems apsaugų komplektams valdomo objekto pavadinimui taikomi 13 punkto reikalavimai.	Š1-110 DJ išjungimas nuo Š1-110 ŠDA (RFVT/LRFVT)

PERDAVIMO TINKLO TRANSFORMATORIŲ PASTOČIŲ IR SKIRSTYKLŲ ĮRANGOS
NUOTOLINIO VALDYMO REIKALAVIMŲ APRAŠAS

Eil.nr.	TV bendrinis pavadinimas	TV pavadinimo aprašymas	TV standartizuotas pavadinimas
160.	ŠX-XXX DJ išjungimas nuo ŠX-XXX SUM (RFVT/LRFVT)	Šynų ŠX-XXX visų jungtuvų (prijungtų tiesiogiai prie ŠX-XXX) išjungimas nuo šių šynų ŠX-XXX suminės apsaugos (SUM) poveikio RFVT/LRFVT. Esant dubliuotiems apsaugų komplektams valdomo objekto pavadinimui taikomi 13 punkto reikalavimai.	Š1-110 DJ išjungimas nuo Š1-110 SUM (RFVT/LRFVT)
[161-169]	T-XXX (TELEVALDYMAS)	T-XXX televaldymo komandų pavyzdžiai pateikti šios lentelės [4,5,94-98,100,73] punktuose. Valdomo objekto pavadinime reikalinga pakeisti tik valdomo įrenginio operatyvinį pavadinimą.	T-XXX (TELEVALDYMAS)
330_TP_E_SK (10 kV) valdomų jungtuvų, skyriklių, įžemiklių pavadinimai			
170.	L-XXX	Jungtuvo L-XXX operatyvinis pavadinimas.	L-MS3
171.	L-XX-X	Skyriklio L-XXX-X operatyvinis pavadinimas.	L-MS3-0
172.	L-XX-Xx	Įžemiklio L-XXX-Xx operatyvinis pavadinimas.	L-MS3-ž
330_TP_E_SK (10 kV) Valdymo/Darbo/RAA/TA komandų pavadinimai			
[173-174]	AT-XX (TELEVALDYMAS)	AT-XX televaldymo komandų pavyzdžiai pateikti šios lentelės [4,5] punktuose. Valdomo objekto pavadinime reikalinga pakeisti tik valdomo įrenginio operatyvinį pavadinimą.	AT-XX (TELEVALDYMAS)
175.	AT-XX išjungimas nuo AT-X apsaugų (RFVT/LRFVT)	Autotransformatoriaus prijunginio AT-XX jungtuvo išjungimas nuo autotransformatoriaus AT-X apsaugų poveikio RFVT/LRFVT. Esant dubliuotiems apsaugų komplektams valdomo objekto pavadinimui taikomi 13 punkto reikalavimai.	AT-11 išjungimas nuo AT-1 RAA (RFVT/LRFVT)
176.	Š-XXX (330) DJ ir AT-XXX (110) įvadinį DJ išjungimas nuo AT-XX JRĮ (RFVT/LRFVT)	Šynų Š-XXX dujinių jungtuvų (DJ prijungtų tiesiogiai prie šynų Š-XXX, nuo kurių maitinamas transformatoriaus 330 kV įvadas) ir autotransformatoriaus 110 kV dalies įvadinio jungtuvo AT-XXX išjungimas nuo autotransformatoriaus 10 kV dalies įvadinio jungtuvo AT-XX rezervavimo įrenginio (JRĮ) automatikos RFVT/LRFVT. Esant dubliuotiems apsaugų komplektams valdomo objekto pavadinimui taikomi 13 punkto reikalavimai.	Š-301 DJ ir AT-101 išjungimas nuo AT-11 JRĮ (RFVT/LRFVT)
177.	AT-XX JRĮ (RFVT/LRFVT)	Autotransformatoriaus prijunginio AT-XX jungtuvo rezervavimo įrenginio (JRĮ) poveikio RFVT/LRFVT. Esant dubliuotiems apsaugų komplektams valdomo objekto pavadinimui taikomi 13 punkto reikalavimai.	AT-11 JRĮ (RFVT/LRFVT)
178.	AT-XX AKĮ (RFVT/LRFVT)	Autotransformatoriaus prijunginio AT-XX jungtuvo automatinio kartotinio įjungimo (AKĮ) poveikio RFVT/LRFVT. Esant dubliuotiems apsaugų komplektams valdomo objekto pavadinimui taikomi 13 punkto reikalavimai.	AT-11 AKĮ (RFVT/LRFVT)
[179-180]	ŠRE-X (TELEVALDYMAS)	ŠRE-X televaldymo komandų pavyzdžiai pateikti šios lentelės [4,5] punktuose. Valdomo objekto pavadinime reikalinga pakeisti tik valdomo įrenginio operatyvinį pavadinimą.	ŠRE-X (TELEVALDYMAS)
181.	ŠRE-X valdymas pagal (330) IT-XXX U (RFVT/LRFVT)	Šuntinio reaktoriaus prijunginio ŠRE-X valdymo pagal 330 kV dalies (330) įtampos transformatoriaus IT-XXX įtampą U RFVT/LRFVT. Esant dubliuotiems apsaugų komplektams valdomo objekto pavadinimui taikomi 13 punkto reikalavimai.	ŠRE-1 valdymas pagal IT-301 U (RFVT/LRFVT)
182.	ŠRE-X valdymas pagal (110) IT-XXX U (RFVT/LRFVT)	Šuntinio reaktoriaus prijunginio ŠRE-X valdymo pagal 110 kV dalies (110) įtampos transformatoriaus IT-XXX įtampą U RFVT/LRFVT. Esant dubliuotiems apsaugų komplektams valdomo objekto pavadinimui taikomi 13 punkto reikalavimai.	ŠRE-1 valdymas pagal IT-101 U (RFVT/LRFVT)
183.	ŠRE-X automatika (RFVT/LRFVT)	Šuntinio reaktoriaus prijunginio ŠRE-X automatikos RFVT/LRFVT. Esant dubliuotiems apsaugų komplektams valdomo objekto pavadinimui taikomi 13 punkto reikalavimai.	ŠRE-X automatika (RFVT/LRFVT)
184.	ŠRE-X automatika blokuota dėl (XXXXXX) RAA	Šuntinio reaktoriaus prijunginio ŠRE-X automatika blokuota dėl (XXXXXX) RAA poveikio. Šiam TI objektui priskiriama deblokavimo komanda, kuomet užblokuojama ŠRE-X automatika dėl apsaugų poveikio. Esant dubliuotiems apsaugų komplektams valdomo objekto pavadinimui taikomi 13 punkto reikalavimai.	ŠRE-1 automatika blokuota dėl ŠRE-11 lanko apsaugos

PERDAVIMO TINKLO TRANSFORMATORIŲ PASTOČIŲ IR SKIRSTYKLŲ ĮRANGOS
NUOTOLINIO VALDYMO REIKALAVIMŲ APRAŠAS

Eil.nr.	TV bendrinis pavadinimas	TV pavadinimo aprašymas	TV standartizuotas pavadinimas
[185-187]	ŠRE-XX (TELEVALDYMAS)	ŠRE-XX televaldymo komandų pavyzdžiai pateikti šios lentelės [4,5,177] punktuose. Valdomo objekto pavadinime reikalinga pakeisti tik valdomo įrenginio operatyvinį pavadinimą.	ŠRE-XX (TELEVALDYMAS)
[188-190]	SRT-XX (TELEVALDYMAS)	SRT-XX televaldymo komandų pavyzdžiai pateikti šios lentelės [4,5,177] punktuose. Valdomo objekto pavadinime reikalinga pakeisti tik valdomo įrenginio operatyvinį pavadinimą.	SRT-XX (TELEVALDYMAS)
[191-192]	RT-X (TELEVALDYMAS)	RT-X televaldymo komandų pavyzdžiai pateikti šios lentelės [4,5] punktuose. Valdomo objekto pavadinime reikalinga pakeisti tik valdomo įrenginio operatyvinį pavadinimą.	RT-X (TELEVALDYMAS)
193.	RT-X R valdymas pagal T-XX U (RFVT/LRFVT)	Reguliuojančio transformatoriaus įtampos reguliatoriaus (R) atšakų perjungiklio valdymo pagal įtampos transformatoriaus T-XX įtampą U RFVT/LRFVT. Esant dubliuotiems apsaugų komplektams valdomo objekto pavadinimui taikomi 13 punkto reikalavimai.	RT-1 R valdymas pagal T-11 U (RFVT/LRFVT)
194.	RT-X Dj (RFVT/LRFVT)	Reguliuojančio transformatoriaus RT-X dujinės apsaugos (Dj) RFVT/LRFVT. Esant dubliuotiems apsaugų komplektams valdomo objekto pavadinimui taikomi 13 punkto reikalavimai.	RT-1 Dj (RFVT/LRFVT)
195.	RT-X R atšakų perjungiklio Dj (RFVT/LRFVT)	Reguliuojančio transformatoriaus RT-X įtampos reguliatoriaus (R) atšakų perjungiklio dujinės apsaugos (Dj) RFVT/LRFVT. Esant dubliuotiems apsaugų komplektams valdomo objekto pavadinimui taikomi 13 punkto reikalavimai	RT-1 R atšakų perjungiklio Dj (RFVT/LRFVT)
196.	RT-X R U reguliavimo režimas	Reguliuojančios transformatoriaus RT-X įtampos reguliatoriaus (R) įtampos reguliavimo režimas. Esant dubliuotiems apsaugų komplektams valdomo objekto pavadinimui taikomi 13 punkto reikalavimai.	RT-1 R U reguliavimo režimas
[197-198]	RT-XX (TELEVALDYMAS)	RT-XX televaldymo komandų pavyzdžiai pateikti šios lentelės [4,5] punktuose. Valdomo objekto pavadinime reikalinga pakeisti tik valdomo įrenginio operatyvinį pavadinimą.	RT-XX (TELEVALDYMAS)
199.	AT-XX išjungimas nuo RT-XX JR (RFVT/LRFVT)	Autotransformatoriaus 10 kV įvadinio jungtuvo AT-XX išjungimas nuo reguliuojančio transformatoriaus jungtuvo RT-XX rezervavimo įrenginio (JR) automatikos poveikio RFVT/LRFVT. Esant dubliuotiems apsaugų komplektams valdomo objekto pavadinimui taikomi 13 punkto reikalavimai.	AT-11 išjungimas nuo RT-11 JR (RFVT/LRFVT)
200.	TS-XX išjungimas nuo RT-XX JR (RFVT/LRFVT)	Tarpsekcijinio jungtuvo TS-XX išjungimas nuo reguliuojančio transformatoriaus jungtuvo RT-XX rezervavimo įrenginio (JR) automatikos poveikio RFVT/LRFVT. Esant dubliuotiems apsaugų komplektams valdomo objekto pavadinimui taikomi 13 punkto reikalavimai.	TS-10 išjungimas nuo RT-11 JR (RFVT/LRFVT)
201.	RT-XX išjungimas nuo RT-X Dif. (RFVT/LRFVT)	Reguliuojančio transformatoriaus jungtuvo RT-XX išjungimas nuo reguliuojančio transformatoriaus RT-X diferencinės apsaugos (Dif.) poveikio RFVT/LRFVT. Esant dubliuotiems apsaugų komplektams valdomo objekto pavadinimui taikomi 13 punkto reikalavimai.	RT-11 išjungimas nuo RT-1 Dif. (RFVT/LRFVT)
202.	RT-XX išjungimas nuo RT-X Dj (RFVT/LRFVT)	Reguliuojančio transformatoriaus jungtuvo RT-XX išjungimas nuo reguliuojančio transformatoriaus RT-X dujinės apsaugos (Dj) poveikio RFVT/LRFVT. Esant dubliuotiems apsaugų komplektams valdomo objekto pavadinimui taikomi 13 punkto reikalavimai.	RT-11 išjungimas nuo RT-1 Dj (RFVT/LRFVT)
[203-205]	TS-XX (TELEVALDYMAS)	TS-XX televaldymo komandų pavyzdžiai pateikti šios lentelės [4,5,177] punktuose. Valdomo objekto pavadinime reikalinga pakeisti tik valdomo įrenginio operatyvinį pavadinimą.	TS-XX (TELEVALDYMAS)
206.	TS-XX AR (RFVT/LRFVT)	Tarpsekcijinio prijunginio jungtuvo TS-XX automatinio rezervo įjungimo (AR) automatikos RFVT/LRFVT. Esant dubliuotiems apsaugų komplektams valdomo objekto pavadinimui taikomi 13 punkto reikalavimai.	TS-10 AR (RFVT/LRFVT)
[207-210]	L-XXX (TELEVALDYMAS)	L-XXX televaldymo komandų pavyzdžiai pateikti šios lentelės [4,5,206,177] punktuose. Valdomo objekto pavadinime reikalinga pakeisti tik valdomo įrenginio operatyvinį pavadinimą.	L-XXX (TELEVALDYMAS)
E (Ugen dalies) Valdymo/Darbo/RAA komandų pavadinimai			

PERDAVIMO TINKLO TRANSFORMATORIŲ PASTOČIŲ IR SKIRSTYKLŲ ĮRANGOS
NUOTOLINIO VALDYMO REIKALAVIMŲ APRAŠAS

Eil.nr.	TV bendrinis pavadinimas	TV pavadinimo aprašymas	TV standartizuotas pavadinimas
211.	VEP pirminis P reguliavimas	Vėjo E parko (VEP) pirminiam aktyvinės galios (P) reguliavimui pagal Perdavimo tinklo (PT) dažnį (f) komanda.	VEP pirminis P reguliavimas
212.	VEP P rezervas pirminiam reguliavimui	Vėjo E parko (VEP) pirminiam aktyvinės galios (P) rezervo reguliavimui pagal Perdavimo tinklo dažnį (f) komanda.	VEP P rezervas pirminiam reguliavimui
213.	VEP generacijos ribojimas nuo instaliuotos P	Vėjo E parko (VEP) generacijos ribojimo nuo instaliuotos aktyvinės galios (P) komanda.	VEP generacijos ribojimas nuo instaliuotos P
214.	VEP nustatytas P kitimo greitis	Vėjo E parko (VEP) aktyvinės galios (P) kitimo greičio nustatymo komanda (SetPoint).	VEP nustatytas P kitimo greitis
215.	VEP nustatytas P rezervas pirminiam reguliavimui	Vėjo E parko (VEP) aktyvinės galios (P) rezervo pirminiam reguliavimui nustatymo komanda (SetPoint).	VEP nustatytas P rezervas pirminiam reguliavimui
216.	VEP generacijos ribojimas nuo instaliuotos P	Vėjo E parko (VEP) generacijos ribojimo nuo instaliuotos aktyvinės galios (P) nustatymo komanda (SetPoint).	VEP generacijos ribojimas nuo instaliuotos P
217.	VEP U (XXX) reguliavimo režimas	Vėjo E parko (VEP) įtampos U (XXX) reguliavimo režimo (Palaikyti Q/Palaikyti U) komanda. U (XXX) - įtampos laipto, kuriam vykdomas reguliavimas nustatytos įtampos palaikymui, nominalas. Komandų pavadinimo variantai: 1. Kuomet praktinė realizacija galima vienu teleinformacijos objektu t.y. režimų pavadinimai priskiriami TI objekto komandoms „VEP U (XXX) reguliavimo režimas“ (Palaikyti Q/Palaikyti U); 2. Kuomet praktinė realizacija galima tik 2 atskirais TI objektais ir U reguliavimo režimas atspindi TI objekto pavadinime, t.y. vienu atveju Q režimas „VEP U (XXX) reguliavimo režimas (palaikoma Q)“ (Išjungti/Ijungti). Kitu atveju U režimas „VEP U (XXX) reguliavimo režimas (palaikoma U)“ (Išjungti/Ijungti).	1) VEP U (110) reguliavimo režimas
			2) VEP U (110) reguliavimo režimas (palaikoma Q) VEP U (110) reguliavimo režimas (palaikoma U)
218.	VEP	Vėjo E parko (VEP) Stabdymo/Paleidimo komandos.	VEP
219.	VEP pirminiam P reguliavimui nustatyta nejautrumo zona delta(f)	Vėjo E parko (VEP) pirminiam aktyvinės galios (P) reguliavimui nejautrumo zonos delta(f) nustatymo komanda (SetPoint).	VEP pirminiam P reguliavimui nustatyta nejautrumo zona delta(f)
220.	VEP pirminiam P reguliavimui nustatytas statizmo koeficientas K	Vėjo E parko (VEP) pirminiam aktyvinės galios (P) reguliavimui statizmo koeficiento K nustatymo komanda (SetPoint).	VEP pirminiam P reguliavimui nustatytas statizmo koeficientas K
221.	VEP U (XXX) reguliavimui nustatyta Q	Vėjo E parko (VEP) įtampos U (XXX) reguliavimui reaktyvinės galios (Q) nustatymo komanda (SetPoint). U (XXX) - įtampos laipto, kuriam vykdomas reguliavimas nustatytos įtampos palaikymui, nominalas.	VEP U (110) reguliavimui nustatyta Q
222.	VEP U (XXX) reguliavimui nustatyta U	Vėjo E parko (VEP) įtampos U (XXX) reguliavimui įtampos (U) nustatymo komanda (SetPoint). U (XXX) - įtampos laipto, kuriam vykdomas reguliavimas nustatytos įtampos palaikymui, nominalas.	VEP U (110) reguliavimui nustatyta U
223.	VEP U (XXX) reguliavimui nustatytas statizmo koeficientas Ku	Vėjo E parko (VEP) įtampos U (XXX) reguliavimui statizmo koeficiento (Ku) nustatymo komanda (SetPoint). U (XXX) - įtampos laipto, kuriam vykdomas reguliavimas nustatytos įtampos palaikymui, nominalas.	VEP U (110) reguliavimui nustatytas statizmo koeficientas Ku

PERDAVIMO TINKLO TRANSFORMATORIŲ PASTOČIŲ IR SKIRSTYKLŲ ĮRANGOS
NUOTOLINIO VALDYMO REIKALAVIMŲ APRAŠAS

Eil.nr.	TV bendrinis pavadinimas	TV pavadinimo aprašymas	TV standartizuotas pavadinimas
224.	VEP U (XXX) reguliavimui nustatyta nejautrumo zona delta(U)	Vėjo E parko (VEP) įtampos U (XXX) reguliavimui nejautrumo zonos delta(U) nustatymo komanda (SetPoint). U (XXX) - įtampos laipto, kuriam vykdomas reguliavimas nustatytos įtampos palaikymui, nominalas.	VEP U (110) reguliavimui nustatyta nejautrumo zona delta(U)
225.	G-X (bloko) televaldymas iš AGV (AGV)	Elektrinės generatoriaus G-X (bloko), dalyvaujančio automatinės generacijos valdyme (AGV), televaldymo komanda Išjungti/Ijungti G-X nuo AGV uždavinio.	G-1 televaldymas iš AGV
226.	G-X (bloko) P_galutinė (AGV)	Elektrinės generatoriui G-X (arba blokui) dalyvaujančiam automatiniame generacijos valdyme (AGV), AGV uždavinio galutinė suformuota P reikšmė reguliavimui (SetPoint).	G-1 P_galutinė
227.	G-X turbinos greičio reguliatoriui nustatyta nejautrumo zona delta(f)	Elektrinės individualaus generatoriaus G-X turbinos greičio reguliatoriui pirminiam aktyvinės galios (P) reguliavimui nejautrumo zonos delta(f) nustatymo komanda (SetPoint).	G-X nustatyta nejautrumo zona delta(f)
228.	G-X turbinos greičio reguliatoriui nustatytas statizmo koeficientas, K	Elektrinės individualaus generatoriaus G-X turbinos greičio reguliatoriui pirminiam aktyvinės galios (P) reguliavimui statizmo koeficiento K nustatymo komanda (SetPoint).	G-X nustatytas statizmo koeficientas K
330_TP_E_SK (KSS_NSS) Valdymo/RAA komandų pavadinimai			
229.	VP-330 KSSRS-0.4 X įvado aj	330 kV valdymo pulto (VP-330) kintamos srovės savų reikmių skydo (KSSRS-0,4) X įvado automatinis jungiklis (aj). Signalo pavadinimo pabaigoje skliausteliuose įrašoma informacija (XXX), kur XXX reiškia aj scheminį numerį.	VP-330 KSSRS-0.4 I įvado aj (SF041)
230.	VP-330 KSSRS-0.4 sekcijinis aj	330 kV valdymo pulto (VP-330) kintamos srovės savų reikmių skydo (KSSRS-0,4) sekcijinis automatinis jungiklis (aj). Signalo pavadinimo pabaigoje skliausteliuose įrašoma informacija (XXX), kur XXX reiškia aj scheminį numerį.	VP-330 KSSRS-0.4 sekcijinis aj (SF043)
231.	VP-330 KSSRS-0.4 VP-110 KSSRS-0,4 X įvado aj	330 kV valdymo pulto (VP-330) kintamos srovės savų reikmių skydo (KSSRS-0,4) sekcijinio automatinio jungiklio (aj), nuo kurio maitinamas 110 kV valdymo pulto (VP-110) kintamos srovės savų reikmių skydo (KSSRS-0,4) X įvado aj būseną. Signalo pavadinimo pabaigoje skliausteliuose įrašoma informacija (XXX), kur XXX reiškia aj scheminį numerį.	VP-330 KSSRS-0.4 VP-110 KSSRS-0,4 I įvado aj (SF041)
232.	VP-330 KSSRS-0.4 AR (RFVT/LRFVT)	330 kV valdymo pulto (VP-330) kintamos srovės savų reikmių skydo (KSSRS-0,4) automatinio rezervo įjungimo (AR) funkcijos valdomos televaldymu (RFVT/LRFVT).	VP-330 KSSRS-0.4 AR (RFVT/LRFVT)
233.	VP-110 KSSRS-0.4 AR (RFVT/LRFVT)	110 kV valdymo pulto (VP-110) kintamos srovės savų reikmių skydo (KSSRS-0,4) automatinio rezervo įjungimo (AR) funkcijos valdomos televaldymu (RFVT/LRFVT).	VP-110 KSSRS-0.4 AR (RFVT/LRFVT)
110_TP_E_SK (110 kV) valdomų jungtuvų, skyriklių, įžemiklių pavadinimai			
234.	L-XXXXXX	Jungtuvo LX-XXX operatyvinis pavadinimas.	L-Neris
235.	L-XX-X	Skyriklio L-XX-X operatyvinis pavadinimas.	L-Nr-0
236.	L-XX-Xx	Įžemiklio L-XX-Xx operatyvinis pavadinimas.	L-Nr-ž
110_TP_E_SK (110 kV) Valdymo/Darbo/RAA/TA komandų pavadinimai			
[237-245]	L-XXXXXX (TELEVALDYMAS)	L-XXXXXX televaldymo komandų pavyzdžiai pateikti šios lentelės [4-11,94] punktuose. Valdomo objekto pavadinime reikalinga pakeisti tik valdomo įrenginio operatyvinį pavadinimą.	L-XXXXXX (TELEVALDYMAS)
246.	L-XXXXXX išjungimas nuo ŠX-XXX ŠDA ir JR (RFVT/LRFVT)	Linijos prijunginio L-XXXXXX jungtuvo išjungimo nuo šynų ŠX-XXX diferencinės apsaugos (ŠDA) ir jungtuvo rezervavimo įrenginio (JR) poveikio RFVT/LRFVT. Esant dubliuotiems apsaugų komplektams valdomo objekto pavadinimui taikomi 13 punkto reikalavimai.	L-Neris išjungimas nuo Š1-110 ŠDA ir JR (RFVT/LRFVT)
[247-249]	L-XXXXXX (TELEVALDYMAS)	L-XXXXXX televaldymo komandų pavyzdžiai pateikti šios lentelės [97-99] punktuose. Valdomo objekto pavadinime reikalinga pakeisti tik valdomo įrenginio operatyvinį pavadinimą.	L-XXXXXX (TELEVALDYMAS)

PERDAVIMO TINKLO TRANSFORMATORIŲ PASTOČIŲ IR SKIRSTYKLŲ ĮRANGOS
NUOTOLINIO VALDYMO REIKALAVIMŲ APRAŠAS

Eil.nr.	TV bendrinis pavadinimas	TV pavadinimo aprašymas	TV standartizuotas pavadinimas
250.	L-XXXXXX AKI paleidimas nuo ŠX-XXX ŠDA (RFVT/LRFVT)	Linijos prijunginio L-XXXXXX jungtuvo automatinio kartotinio įjungimo (AKI) automatikos paleidimo nuo šynų ŠX-XXX diferencinės apsaugos (ŠDA) poveikio RFVT/LRFVT. Esant dubliuotiems apsaugų komplektams valdomo objekto pavadinimui taikomi 13 punkto reikalavimai.	L-Neris AKI paleidimas nuo Š1-110 ŠDA (RFVT/LRFVT)
251.	L-XXXXXX JRI paleidimas nuo apsaugų poveikio (RFVT/LRFVT)	Linijos prijunginio L-XXXXXX jungtuvo rezervavimo įrenginio (JRI) automatikos paleidimo nuo šynų apsaugų poveikio RFVT/LRFVT. Esant dubliuotiems apsaugų komplektams valdomo objekto pavadinimui taikomi 13 punkto reikalavimai.	L-Neris JRI paleidimas nuo apsaugų poveikio (RFVT/LRFVT)
252.	L-XXXXXX (rezervas n) (RFVT)	Linijos L-XXXXXX prijunginio jungtuvo rezervinio signalo n, kuris numatomas techninio projekto etape, RFVT būseną. Darbo projekto etape rezervinės RFVT/LRFVT konkretizuojamos pagal išduotus PSO RAA nuostatus. Rezervinės RFVT/LRFVT, kurios nekonkretizuojamos darbo projekto etape, nėra traukiamos į teleinformacijos sąrašus. Esant dubliuotiems apsaugų komplektams valdomo objekto pavadinimui taikomi 13 punkto reikalavimai.	L-Neris (rezervas 2) (RFVT/LRFVT)
[253-262]	T-XXX (TELEVALDYMAS)	T-XXX televaldymo komandų pavyzdžiai pateikti šios lentelės [4,5,94,246,251,97,98,252,250,73] punktuose. Valdomo objekto pavadinime reikalinga pakeisti tik valdomo įrenginio operatyvinį pavadinimą.	T-XXX (TELEVALDYMAS)
[263-266]	ŠX-XXX RAA NUOSTATŲ (TELEVALDYMAS)	ŠX-XXX RAA nuostatų televaldymo komandų pavyzdžiai pateikti šios lentelės [4,5] punktuose. Valdomo objekto pavadinime reikalinga pakeisti tik valdomo įrenginio operatyvinį pavadinimą ir atitinkama vietoje „RAA“ įrašyti ŠX-XXX apsaugos tipą ŠDA arba SUM.	ŠX-XXX RAA NUOSTATŲ (TELEVALDYMAS)
267.	ŠX-XXX ŠDA (RFVT/LRFVT)	Šynų ŠX-XXX diferencinės apsaugos (ŠDA) RFVT/LRFVT. Esant dubliuotiems apsaugų terminalams ir poveikiams, valdomo objekto pavadinimui taikomi 13 punkto reikalavimai.	Š1-110 ŠDA (RFVT/LRFVT)
268.	ŠX-XXX DJ išjungimas nuo JRI (RFVT/LRFVT)	Šynų ŠX-XXX dujinių jungtuvų (DJ) išjungimas nuo vieno iš ŠX-XXX dujinių jungtuvų rezervavimo įrenginio (JRI) automatikos poveikio RFVT/LRFVT. Esant dubliuotiems apsaugų terminalams ir poveikiams, valdomo objekto pavadinimui taikomi 13 punkto reikalavimai.	Š1-110 DJ išjungimas nuo JRI (RFVT/LRFVT)
269.	ŠX-XXX DJ išjungimas nuo ŠX-XXX ŠDA (RFVT/LRFVT)	Šynų ŠX-XXX dujinių jungtuvų (DJ) išjungimas nuo šynų ŠX-XXX diferencinės apsaugos (ŠDA) poveikio RFVT/LRFVT. Esant dubliuotiems apsaugų terminalams ir poveikiams, valdomo objekto pavadinimui taikomi 13 punkto reikalavimai.	Š1-110 DJ išjungimas nuo Š1-110 ŠDA (RFVT/LRFVT)
270.	ŠX-XXX DJ išjungimas nuo ŠX-XXX SUM (RFVT/LRFVT)	Šynų ŠX-XXX dujinių jungtuvų (DJ) išjungimas nuo šynų ŠX-XXX suminės apsaugos (SUM) poveikio RFVT/LRFVT. Esant dubliuotiems apsaugų terminalams ir poveikiams, valdomo objekto pavadinimui taikomi 13 punkto reikalavimai.	Š1-110 DJ išjungimas nuo Š1-110 SUM (RFVT/LRFVT)
271.	ŠX-XXX JRI ir AKI paleidimas nuo ŠX-XXX ŠDA (RFVT/LRFVT)	Šynų ŠX-XXX jungtuvų rezervavimo įrenginio (JRI) ir automatinio kartotinio įjungimo (AKI) automatikos paleidimas nuo šynų ŠX-XXX diferencinės apsaugos (ŠDA) poveikio RFVT/LRFVT. Esant dubliuotiems apsaugų terminalams ir poveikiams, valdomo objekto pavadinimui taikomi 13 punkto reikalavimai.	Š1-110 JRI ir AKI paleidimas nuo Š1-110 ŠDA (RFVT/LRFVT)
[272-280]	TS-XXX (TELEVALDYMAS)	TS-XXX televaldymo komandų pavyzdžiai pateikti šios lentelės [4,5,94,246,251,97,98,252,250] punktuose. Valdomo objekto pavadinime reikalinga pakeisti tik valdomo įrenginio operatyvinį pavadinimą.	TS-XXX (TELEVALDYMAS)
281.	TS-XXX valdymo teisės	TS-XXX jungtuvo valdymo teisės.	TS-100 valdymo teisės
[282-286]	T-XXX (TELEVALDYMAS)	T-XXX televaldymo komandų pavyzdžiai pateikti šios lentelės [4,5,94,246,251] punktuose. Valdomo objekto pavadinime reikalinga pakeisti tik valdomo įrenginio operatyvinį pavadinimą.	T-XXX (TELEVALDYMAS)

PERDAVIMO TINKLO TRANSFORMATORIŲ PASTOČIŲ IR SKIRSTYKLŲ ĮRANGOS
NUOTOLINIO VALDYMO REIKALAVIMŲ APRAŠAS

Eil.nr.	TV bendrinis pavadinimas	TV pavadinimo aprašymas	TV standartizuotas pavadinimas
287.	T- XXX ARĮ (RFVT/LRFVT)	Galios transformatoriaus prijunginio T-XXX jungtuvo automatinio rezervo įjungimo (ARĮ) automatikos poveikio RFVT/LRFVT. Esant dubliuotiems apsaugų terminalams ir poveikiams, valdomo objekto pavadinimui taikomi 13 punkto reikalavimai.	T- 101 ARĮ (RFVT/LRFVT)
[288-292]	T- XXX (TELEVALDYMAS)	T- XXX televaldymo komandų pavyzdžiai pateikti šios lentelės [97,98,252,250,73] punktuose. Valdomo objekto pavadinime reikalinga pakeisti tik valdomo įrenginio operatyvinį pavadinimą.	T- XXX (TELEVALDYMAS)
110_TP_E_SK (KSS_NSS_BP) Valdymo/RAA komandų pavadinimai			
293.	KSSRS-0.4 X įvado aj	Kintamos srovės savų reikmių skydo (KSSRS-0,4) X įvado automatinis jungiklis (aj). Signalo pavadinimo pabaigoje skliausteliuose įrašoma informacija (XXX), kur XXX reiškia aj scheminį numerį.	KSSRS-0.4 I įvado aj (SF041)
294.	KSSRS-0.4 sekcijinis aj	Kintamos srovės savų reikmių skydo (KSSRS-0,4) sekcijinio automatinis jungiklis (aj). Signalo pavadinimo pabaigoje skliausteliuose įrašoma informacija (XXX), kur XXX reiškia aj scheminį numerį.	KSSRS-0.4 sekcijinis aj (SF043)
295.	KSSRS-0.4 ARĮ (RFVT/LRFVT)	Kintamos srovės savų reikmių skydo (KSSRS-0,4) automatinio rezervo įjungimo (ARĮ) funkcijos RFVT/LRFVT.	KSSRS-0.4 ARĮ (RFVT/LRFVT)

Paaiškinimas dėl (RFVT/LRFVT). RFVT santrumpa keičiama į LRFVT santrumpą, kuomet RFVT yra formuojama RAA įrenginių logikos. Vienu metu signalo pavadinime gali būti naudojama tik viena santrumpa iš dviejų pateiktų vadovaujantis kaip formuojama RFVT.

**PERDAVIMO TINKLO TRANSFORMATORIŲ PASTOČIŲ IR SKIRSTYKLŲ ĮRANGOS
NUOTOLINIO VALDYMO REIKALAVIMŲ APRAŠAS**

Priedas Nr. 14

TELEMATAVIMŲ PAVADINIMŲ STANDARTIZAVIMO LENTELĖ

Lentelė Nr.1 „Telematavimų pavadinimų aprašomoji lentelė“

Eil.nr.	TM bendrinis pavadinimas	TM pavadinimo aprašymas	TM standartizuotas pavadinimas
440_330_TP_E_SK (400-330 kV) telematavimų pavadinimai			
1.	LN XXX Pa	330 kV linijos prijunginio LN XXX aktyvinės galios (P) matavimas A fazėje f(A) [MW]. Esant dubliuotam elektros energijos skaitikliui.	LN 333 Pa LN 333 (D) Pa
2.	LN XXX Pb	330 kV linijos prijunginio LN XXX aktyvinės galios (P) matavimas B fazėje f(B) [MW]. Esant dubliuotam elektros energijos skaitikliui.	LN 333 Pb LN 333 (D) Pb
3.	LN XXX Pb	330 kV linijos prijunginio LN XXX aktyvinės galios (P) matavimas C fazėje f(C) [MW]. Esant dubliuotam elektros energijos skaitikliui.	LN 333 Pc LN 333 (D) Pc
4.	LN XXX Qa	330 kV linijos prijunginio LN XXX reaktyvinės galios (P) matavimas A fazėje f(A) [MVar]. Esant dubliuotam elektros energijos skaitikliui.	LN 333 Qa LN 333 (D) Qa
5.	LN XXX Qb	330 kV linijos prijunginio LN XXX reaktyvinės galios (P) matavimas B fazėje f(B) [MVar]. Esant dubliuotam elektros energijos skaitikliui.	LN 333 Qb LN 333 (D) Qb
6.	LN XXX Qc	330 kV linijos prijunginio LN XXX reaktyvinės galios (P) matavimas C fazėje f(C) [MVar]. Esant dubliuotam elektros energijos skaitikliui.	LN 333 Qc LN 333 (D) Qc
7.	LN XXX (IT- XXX) Ua	330 kV linijos prijunginio LN XXX įtampos (U) matavimas A fazėje f(A) [kV]. Matavimo pavadinime įtraukiama informacija apie įtampos transformatorių (IT- XXX), nuo kurio grandinių yra pajungtos elektros energijos apskaitos įtampos grandinės. Taip pat derinamų signalų sąrašo telematavimų lentelės pastabų lauke turi būti pateikta informacija dėl įtampos grandinių rezervavimo/nerezervavimo. Jeigu elektros energijos apskaitos įtampos grandinės yra rezervuojamos, pastabų lauke įrašomas tekstas „U grandinės rezervuojamos nuo IT- XXX “. Jeigu elektros energijos apskaitos įtampos grandinės yra nerezervuojamos, pastabų lauke įrašomas tekstas „U grandinės nerezervuojamos“. Esant dubliuotam elektros energijos skaitikliui.	LN 333 (IT- 301) Ua LN 333 (D) (IT- 301) Ua
8.	LN XXX (IT- XXX) Ub	330 kV linijos prijunginio LN XXX įtampos (U) matavimas B fazėje f(B) [kV]. Reikalavimai dėl papildomos informacijos pateikimo pastabų lauke pagal 7 punkto reikalavimus. Esant dubliuotam elektros energijos skaitikliui.	LN 333 (IT- 301) Ub LN 333 (D) (IT- 301) Ub
9.	LN XXX (IT- XXX) Uc	330 kV linijos prijunginio LN XXX įtampos (U) matavimas C fazėje f(C) [kV]. Reikalavimai dėl papildomos informacijos pateikimo pastabų lauke pagal 7 punkto reikalavimus. Esant dubliuotam elektros energijos skaitikliui.	LN 333 (IT- 301) Uc LN 333 (D) (IT- 301) Uc
10.	LN XXX Ia	330 kV linijos prijunginio LN XXX srovės (I) matavimas A fazėje f(A) [A]. Esant dubliuotam elektros energijos skaitikliui.	LN 333 Ia LN 333 (D) Ia
11.	LN XXX Ib	330 kV linijos prijunginio LN XXX srovės (I) matavimas B fazėje f(B) [A]. Esant dubliuotam elektros energijos skaitikliui.	LN 333 Ib LN 333 (D) Ib
12.	LN XXX Ic	330 kV linijos prijunginio LN XXX srovės (I) matavimas C fazėje f(C) [A].	LN 333 Ic

**PERDAVIMO TINKLO TRANSFORMATORIŲ PASTOČIŲ IR SKIRSTYKLŲ ĮRANGOS
NUOTOLINIO VALDYMO REIKALAVIMŲ APRAŠAS**

Eil.nr.	TM bendrinis pavadinimas	TM pavadinimo aprašymas	TM standartizuotas pavadinimas
		Esant dubliuotam elektros energijos skaitikliui.	LN 333 (D) Ic
13.	LN XXX f	330 kV linijos prijunginio LN XXX dažnio (f) matavimas [Hz]. Reikalavimai dėl papildomos informacijos pateikimo pastabų lauke pagal 7 punkto reikalavimus.	LN 333 ([T-301) f
		Esant dubliuotam elektros energijos skaitikliui.	LN 333 (D) ([T-301) f
14.	LN XXX Psum	330 kV linijos prijunginio LN XXX aktyvinės galios (P) suminis matavimas visose 3-jose fazėse f(A,B,C) [MW].	LN 333 (RAA) P
15.	LN XXX Qsum	330 kV linijos prijunginio LN XXX reaktyvinės galios (Q) suminis matavimas visose 3-jose fazėse f(A,B,C) [MVar].	LN 333 (RAA) Q
16.	LN XXX ([T-XXX) Ua	330 kV linijos prijunginio LN XXX įtampos (U) matavimas A fazėje f(A) [kV]. Reikalavimai dėl papildomos informacijos pateikimo pastabų lauke pagal 7 punkto reikalavimus.	LN 333 (RAA) ([T-301) Ua
17.	LN XXX ([T-XXX) Ub	330 kV linijos prijunginio LN XXX įtampos (U) matavimas B fazėje f(B) [kV]. Reikalavimai dėl papildomos informacijos pateikimo pastabų lauke pagal 7 punkto reikalavimus.	LN 333 (RAA) ([T-301) Ub
18.	LN XXX ([T-XXX) Uc	330 kV linijos prijunginio LN XXX įtampos (U) matavimas C fazėje f(C) [kV]. Reikalavimai dėl papildomos informacijos pateikimo pastabų lauke pagal 7 punkto reikalavimus.	LN 333 (RAA) ([T-301) Uc
19.	LN XXX Ia	330 kV linijos prijunginio LN XXX srovės (I) matavimas A fazėje f(A) [A]	LN 333 (RAA) Ia
20.	LN XXX Ib	330 kV linijos prijunginio LN XXX srovės (I) matavimas B fazėje f(B) [A].	LN 333 (RAA) Ib
21.	LN XXX Ic	330 kV linijos prijunginio LN XXX srovės (I) matavimas C fazėje f(C) [A].	LN 333 (RAA) Ic
22.	LN XXX atstumas iki gedimo vietos	330 kV linijos prijunginio LN XXX atstumo iki gedimo vietos parodymai [km].	LN 333 atstumas iki gedimo vietos
23.	LN XXX RAA nuostatų grupė [1-n]	Linijos LN XXX prijunginio RAA nuostatų grupės nuo I iki n-osios matavimas. RAA nuostatų grupės numeriai rašomi romėniškais skaitmenimis, įrašomas visas intervalas nuo I iki n-osios. Matavimo pavadinimo pabaigoje įrašoma informacija (XXX-XXX), kur pirmoji XXX reiškia spintos, kurioje sumontuotas RAA terminalas, scheminį numerį, antroji XXX - RAA terminalo scheminį žymėjimą.	1) LN 333 RAA nuostatų grupė I-IV (R1-F01)
		Linijos LN XXX prijunginio (XXX) apsaugų terminalo RAA nuostatų grupės nuo I iki n-osios matavimas. Toks matavimo pavadinimas naudojamas tuo atveju, kai tam pačiam prijunginiui yra naudojami 2 vnt. apsaugų terminalų ir apsaugos yra dubliuotos. Apsaugų terminalo pavadinimui (XXX) priskiriamas apsaugų komplekto pavadinimas/numeris. RAA nuostatų grupės numeris rašomas romėnišku skaitmeniu. Matavimo pavadinimo pabaigoje įrašoma informacija (XXX-XXX), kur pirmoji XXX reiškia spintos, kurioje sumontuotas RAA terminalas, scheminį numerį, antroji XXX - RAA terminalo scheminį žymėjimą. Matavimų pavadinimų naudojimo prioritetiškumas:	2) LN 333 (LP2) RAA nuostatų grupė I-IV (R1-F01)
		1. Naudojama daugumoje atveju, kuomet nėra dubliuoti apsaugų komplektai; 2. Naudojama tais atvejais, kuomet dubliuoti apsaugų komplektai ir apsaugų komplektai turi scheminius žymėjimus; 3. Naudojama tais atvejais, kuomet dubliuoti apsaugų komplektai ir apsaugų komplektai neturi scheminių žymėjimų, o tiesiog įvardinami komplektų numeriais.	3) LN 333 1 kompl. RAA nuostatų grupė I-IV (R1-F01)
24.	LN XXX Psum	330 kV linijos prijunginio LN XXX aktyvinės galios (P) suma visose 3-jose fazėse f(A,B,C) [MW]. Skaičiuojama PSO DVS, naudojant perduotus matavimus nuo MDV/RAA.	LN 333 P

**PERDAVIMO TINKLO TRANSFORMATORIŲ PASTOČIŲ IR SKIRSTYKLŲ ĮRANGOS
NUOTOLINIO VALDYMO REIKALAVIMŲ APRAŠAS**

Eil.nr.	TM bendrinis pavadinimas	TM pavadinimo aprašymas	TM standartizuotas pavadinimas
25.	LN XXX Qsum	330 kV linijos prijunginio LN XXX reaktyvinės galios (Q) suma visose 3-jose fazėse f(A,B,C) [MVar]. Skaičiuojama PSO DVS, naudojant perduotus matavimus nuo MDV/RAA.	LN 333 Q
26.	LN XXX ([T- XXX) U_vid_lin	330 kV linijos prijunginio LN XXX vidutinės įtampos (U) dydis [kV]. Skaičiuojama PSO DVS, naudojant perduotus matavimus nuo MDV/RAA. Kuomet įtampos matavimo U grandinės yra pajungtos nuo Š- XXX prijunginio, įtampos matavimo pavadinimui priskiriamas šynų sekcijos (sistemos) Š- XXX operatyvinis pavadinimas. Skaičiuojama PSO DVS, naudojant perduotus matavimus nuo MDV/RAA.	LN 333 U Š- 301 U
27.	LN XXX I_vid	330 kV linijos prijunginio LN XXX vidutinės srovės (I) dydis [A]. Skaičiuojama PSO DVS, naudojant perduotus matavimus nuo RAA/MDV.	LN 333 I
[28-45]	LX- XXX (MATAVIMAI)	Prijunginio LX- XXX matavimai. Aprašomieji pavyzdžiai pateikti [1-18,23-25] punktuose. Matavimų pavadinimų redakcija analogiška, tik įrašomas prijunginio LX- XXX operatyvinis pavadinimas.	LX- XXX (MATAVIMAI)
46.	LX- XXX ([T- XXX /[T- XXX) ΔU	330 kV jungtuvu LX- XXX sujungiamų dviejų schemos dalių įtampos transformatorių [T- XXX linijinės įtampos matavimų tarpusavio skirtumas ΔU [kV]. Šie matavimai reikalingi tik tarpsteminėms oro linijoms prijunginti jungtuvams, kuriais vykdomas tarpsteminėms oro linijoms įjungimas ir reikalingas šios sinchronizmo dedamosios matavimas, kuomet dėl nesėkmingo operacijos baigties rezultato reikalinga sinchronizmo sąlygų informacija.	L1- 333 ([T- 301 /[T- 302) delta(U)
47.	LX- XXX ([T- XXX /[T- XXX) Δf	330 kV jungtuvu LX- XXX sujungiamų dviejų schemos dalių įtampos transformatorių [T- XXX dažnio matavimų tarpusavio skirtumas Δf [Hz]. Šie matavimai reikalingi tik tarpsteminėms oro linijoms prijunginti jungtuvams, kuriais vykdomas tarpsteminėms oro linijoms įjungimas ir reikalingas šios sinchronizmo dedamosios matavimas, kuomet dėl nesėkmingo operacijos baigties rezultato reikalinga sinchronizmo sąlygų informacija.	L1- 333 ([T- 301 /[T- 302) delta(f)
48.	LX- XXX ([T- XXX /[T- XXX) Δfi	330 kV jungtuvu LX- XXX sujungiamų dviejų schemos dalių įtampos transformatorių [T- XXX linijinės įtampos atitinkamų vektorių kampų tarpusavio matavimų skirtumas Δfi [°]. Šie matavimai reikalingi tik tarpsteminėms oro linijoms prijunginti jungtuvams, kuriais vykdomas tarpsteminėms oro linijoms įjungimas ir reikalingas šios sinchronizmo dedamosios matavimas, kuomet dėl nesėkmingo operacijos baigties rezultato reikalinga sinchronizmo sąlygų informacija.	L1- 333 ([T- 301 /[T- 302) delta(fi)
[49-51]	LX- XXX (MATAVIMAI)	Prijunginio LX- XXX matavimai. Aprašomieji pavyzdžiai pateikti [23-25] punktuose. Matavimų pavadinimų redakcija analogiška, tik įrašomas prijunginio LX- XXX operatyvinis pavadinimas.	LX- XXX (MATAVIMAI)
52.	AT- X [R f(A) padėtis	Autotransformatoriaus AT- X įtampos reguliatoriaus ([R) atšakos padėtis nuo 1-os iki n-osios fazėje A (f(A)). Kuomet [R atšakos padėties indikacija yra bendra visoms trimis fazėms, signalo pavadinime nėra informacijos dėl konkrečios fazės.	AT- 1 [R atšaka (A) AT- 1 [R atšaka
53.	AT- X [R f(B) padėtis	Autotransformatoriaus AT- X įtampos reguliatoriaus ([R) atšakos padėtis nuo 1-os iki n-osios fazėje B f(B).	AT- 1 [R atšaka (B)
54.	AT- X [R f(C) padėtis	Autotransformatoriaus AT- X įtampos reguliatoriaus ([R) atšakos padėtis nuo 1-os iki n-osios fazėje C f(C).	AT- 1 [R atšaka (C)

**PERDAVIMO TINKLO TRANSFORMATORIŲ PASTOČIŲ IR SKIRSTYKLŲ ĮRANGOS
NUOTOLINIO VALDYMO REIKALAVIMŲ APRAŠAS**

Eil.nr.	TM bendrinis pavadinimas	TM pavadinimo aprašymas	TM standartizuotas pavadinimas
[55-73]	AT-X (330) (MATAVIMAI)	Autotransformatoriaus AT-X matavimai 330 kV dalyje. Aprašomieji pavyzdžiai pateikti [1-18,23,] punktuose. Matavimų pavadinimų redakcija analogiška, tik įrašomas prijunginio AT-X (330) operatyvinis pavadinimas.	AT-X (330) (MATAVIMAI)
74.	AT-X karščiausio taško temperatūra (AMS)	Autotransformatoriaus AT-X karščiausio taško temperatūra (°C), matavimas formuojamas autotransformatorių monitoringo sistemoje (AMS) ir perduodamas į PSO DVS.	AT-1 karščiausio taško temperatūra (AMS)
[75-76]	AT-X (330) (MATAVIMAI)	Autotransformatoriaus AT-X matavimai 330 kV dalyje. Aprašomieji pavyzdžiai pateikti [24,25] punktuose. Matavimų pavadinimų redakcija analogiška, tik įrašomas prijunginio AT-X (330) operatyvinis pavadinimas.	AT-X (330) (MATAVIMAI)
77.	AT-X (330) Ssum	Autotransformatoriaus AT-X pilnoji galia Ssum [MVA]. Skaičiuojama PSO DVS, naudojant perduotus matavimus nuo RAA/MDV.	AT-1 (330) S
78.	VŠR-X U nustatymas	VŠR-X įtampos (U) nustatyto dydžio matavimas [kV] (SetPoint).	VŠR-1 U nustatymas
79.	VŠR-X Q nustatymas	VŠR-X reaktyvinės galios (Q) nustatyto dydžio matavimas [MVar] (SetPoint).	VŠR-1 Q nustatymas
80.	VŠR-X U nejautrumo laipto nustatymas	VŠR-X įtampos (U) nustatyto nejautrumo laipto matavimas [kV] (SetPoint).	VŠR-1 U nejautrumo laipto nustatymas
81.	VŠR-X U viršutinės ribos nustatymas	VŠR-X įtampos (U) nustatytos viršutinės ribos matavimas [kV] (SetPoint).	VŠR-1 U viršutinės ribos nustatymas
82.	VŠR-X U apatinės ribos nustatymas	VŠR-X įtampos (U) nustatytos apatinės ribos matavimas [kV] (SetPoint).	VŠR-1 U apatinės ribos nustatymas
83.	VŠR-X laiko išlaikymo nustatymas	VŠR-X nustatyto laiko išlaikymo matavimas [s] (SetPoint).	VŠR-1 laiko išlaikymo nustatymas
[84-85]	VŠR-X (MATAVIMAI)	Valdomo šuntinio reaktoriaus VŠR-X matavimai. Aprašomieji pavyzdžiai pateikti [23] punkte. Matavimų pavadinimų redakcija analogiška, tik įrašomas prijunginio VŠR-X operatyvinis pavadinimas.	VŠR-X (MATAVIMAI)
[86-106]	VŠR-XXX (MATAVIMAI)	Prijunginio VŠR-XXX matavimai. Aprašomieji pavyzdžiai pateikti [1-18,23-25] punktuose. Matavimų pavadinimų redakcija analogiška, tik įrašomas prijunginio VŠR-XXX operatyvinis pavadinimas.	VŠR-XXX (MATAVIMAI)
[107-129]	T-XXX (MATAVIMAI)	Prijunginio T-XXX matavimai. Aprašomieji pavyzdžiai pateikti [1-18,23-25,77,26] punktuose. Matavimų pavadinimų redakcija analogiška, tik įrašomas prijunginio T-XXX operatyvinis pavadinimas.	T-XXX (MATAVIMAI)
[130-150]	TS-XXX (MATAVIMAI)	Prijunginio TS-XXX matavimai. Aprašomieji pavyzdžiai pateikti [1-18,23-25] punktuose. Matavimų pavadinimų redakcija analogiška, tik įrašomas prijunginio TS-XXX operatyvinis pavadinimas.	TS-XXX (MATAVIMAI)
[151-152]	Š-XXX (MATAVIMAI)	Šynų Š-XXX matavimai. Aprašomieji pavyzdžiai pateikti [26] punkte. Matavimų pavadinimų redakcija analogiška, tik įrašomas šynų Š-XXX operatyvinis pavadinimas ir atitinkamai dažnio matavimui pakeičiamas matavimo tipo pavadinimas.	Š-XXX (MATAVIMAI)
330_TP_E_SK (110 kV) telematavimų pavadinimai			
[153-179]	L-XXXXXX (MATAVIMAI)	Prijunginio L-XXXXXX matavimai. Aprašomieji pavyzdžiai pateikti [1-27] punktuose. Matavimų pavadinimų redakcija analogiška, tik įrašomas prijunginio L-XXXXXX operatyvinis pavadinimas.	L-XXXXXX (MATAVIMAI)

**PERDAVIMO TINKLO TRANSFORMATORIŲ PASTOČIŲ IR SKIRSTYKLŲ ĮRANGOS
NUOTOLINIO VALDYMO REIKALAVIMŲ APRAŠAS**

Eil.nr.	TM bendrinis pavadinimas	TM pavadinimo aprašymas	TM standartizuotas pavadinimas
[180-200]	AT-XXX (MATAVIMAI)	Prijunginio AT-XXX matavimai. Aprašomieji pavyzdžiai pateikti [1-18,23-25] punktuose. Matavimų pavadinimų redakcija analogiška, tik įrašomas prijunginio AT-XXX operatyvinis pavadinimas.	AT-XXX (MATAVIMAI)
[201-223]	T-XXX (MATAVIMAI)	Prijunginio T-XXX matavimai. Aprašomieji pavyzdžiai pateikti [1-18,23-25,77,26] punktuose. Matavimų pavadinimų redakcija analogiška, tik įrašomas prijunginio T-XXX operatyvinis pavadinimas.	T-XXX (MATAVIMAI)
[224-244]	KB-XXX (MATAVIMAI)	Prijunginio KB-XXX matavimai. Aprašomieji pavyzdžiai pateikti [1-18,23-25] punktuose. Matavimų pavadinimų redakcija analogiška, tik įrašomas prijunginio KB-XXX operatyvinis pavadinimas.	KB-XXX (MATAVIMAI)
[245-265]	TS-XXX (MATAVIMAI)	Prijunginio TS-XXX matavimai. Aprašomieji pavyzdžiai pateikti [1-18,23-25] punktuose. Matavimų pavadinimų redakcija analogiška, tik įrašomas prijunginio TS-XXX operatyvinis pavadinimas.	TS-XXX (MATAVIMAI)
[266-269]	ŠX-XXX (MATAVIMAI)	Šynų ŠX-XXX matavimai. Aprašomieji pavyzdžiai pateikti [26,23] punktuose. Matavimų pavadinimų redakcija analogiška, tik įrašomas šynų ŠX-XXX operatyvinis pavadinimas ir atitinkamai dažnio, ŠDA ir SUM nuostatų grupių matavimams pakeičiamas matavimo tipo pavadinimas.	ŠX-XXX (MATAVIMAI)
[270-292]	T-XXX (MATAVIMAI)	Prijunginio T-XXX matavimai. Aprašomieji pavyzdžiai pateikti [1-18,23-25,77,26] punktuose. Matavimų pavadinimų redakcija analogiška, tik įrašomas prijunginio T-XXX operatyvinis pavadinimas.	T-XXX (MATAVIMAI)
330_TP_E_SK (10 kV) telematavimų pavadinimai			
[293-313]	AT-XX (MATAVIMAI)	Prijunginio AT-XX matavimai. Aprašomieji pavyzdžiai pateikti [1-18,23-25] punktuose. Matavimų pavadinimų redakcija analogiška, tik įrašomas prijunginio AT-XX operatyvinis pavadinimas.	AT-XX (MATAVIMAI)
[314]	ŠRE-X (MATAVIMAI)	Šuntinio reaktoriaus ŠRE-X matavimai. Aprašomieji pavyzdžiai pateikti [23] punkte. Matavimų pavadinimų redakcija analogiška, tik įrašomas šuntinio reaktoriaus ŠRE-X operatyvinis pavadinimas.	ŠRE-X (MATAVIMAI)
[315-335]	ŠRE-XX (MATAVIMAI)	Prijunginio ŠRE-XX matavimai. Aprašomieji pavyzdžiai pateikti [1-18,23-25] punktuose. Matavimų pavadinimų redakcija analogiška, tik įrašomas prijunginio ŠRE-XX operatyvinis pavadinimas.	ŠRE-XX (MATAVIMAI)
[336-357]	SRT-XX (MATAVIMAI)	Prijunginio SRT-XX matavimai. Aprašomieji pavyzdžiai pateikti [1-18,23-25,77] punktuose. Matavimų pavadinimų redakcija analogiška, tik įrašomas prijunginio SRT-XX operatyvinis pavadinimas.	SRT-XX (MATAVIMAI)
[358]	ŠX-XX (MATAVIMAI)	Šynų sekcijos ŠX-XX matavimai. Aprašomieji pavyzdžiai pateikti [26] punkte. Matavimų pavadinimų redakcija analogiška, tik įrašomas šynų sekcijos ŠX-XX operatyvinis pavadinimas.	ŠX-XX (MATAVIMAI)
359.	RT-X ĮR atšaka	Reguliuojančios transformatoriaus RT-X įtampos reguliatoriaus (ĮR) atšakos padėtis nuo 1-os iki n-osios.	RT-1 ĮR atšaka
[360-381]	RT-XX (MATAVIMAI)	Prijunginio RT-XX matavimai. Aprašomieji pavyzdžiai pateikti [1-18,23-25,77] punktuose. Matavimų pavadinimų redakcija analogiška, tik įrašomas prijunginio RT-XX operatyvinis pavadinimas.	RT-XX (MATAVIMAI)

**PERDAVIMO TINKLO TRANSFORMATORIŲ PASTOČIŲ IR SKIRSTYKLŲ ĮRANGOS
NUOTOLINIO VALDYMO REIKALAVIMŲ APRAŠAS**

Eil.nr.	TM bendrinis pavadinimas	TM pavadinimo aprašymas	TM standartizuotas pavadinimas
[382-402]	TS-XX (MATAVIMAI)	Prijunginio TS-XX matavimai. Aprašomieji pavyzdžiai pateikti [1-18,23-25] punktuose. Matavimų pavadinimų redakcija analogiška, tik įrašomas prijunginio TS-XX operatyvinis pavadinimas.	TS-XX (MATAVIMAI)
[403-423]	L-XXX (MATAVIMAI)	Prijunginio L-XXX matavimai. Aprašomieji pavyzdžiai pateikti [1-18,23-25] punktuose. Matavimų pavadinimų redakcija analogiška, tik įrašomas prijunginio L-XXX operatyvinis pavadinimas.	L-XXX (MATAVIMAI)
E (Ugen) telematavimų pavadinimai			
424.	VEP galima P generacija	Vėjo E parko (VEP) galima generuoti aktyvinė galia P [MW].	VEP galima P
425.	VEP vidutinis vėjo greitis	Vėjo E parko (VEP) vidutinis vėjo greitis [m/s].	VEP vidutinis vėjo greitis
426.	VEP vidutinė vėjo kryptis	Vėjo E parko (VEP) vidutinė vėjo kryptis [°].	VEP vidutinė vėjo kryptis
427.	VEP veikiančių G skaičius	Vėjo E parko (VEP) veikiančių generatorių skaičius [vnt.].	VEP veikiančių G skaičius
428.	VEP TSPĮ ryšys su G[1-n] valdikliais	Vėjo E parko (VEP) TSPĮ ryšys su atskirais vėjo elektrinių valdikliais t.y. su keliais vėjo elektrinių valdikliais [1-n] VEP TSPĮ turi ryšį [vnt.].	VEP TSPĮ ryšys su G[1-8] valdikliais
429.	VEP nustatytas P kitimo greitis	Vėjo E parkui (VEP) nustatytas aktyvinės galios (P) kitimo greitis [MW/min] (SetPoint).	VEP nustatytas P kitimo greitis
430.	VEP nustatytas P rezervas pirminiam reguliavimui	Vėjo E parkui (VEP) nustatytas aktyvinės galios (P) rezervas pirminiam reguliavimui [%] (SetPoint).	VEP nustatytas P rezervas pirminiam reguliavimui
431.	VEP nustatytas generacijos ribojimas nuo instaliuotos P	Vėjo E parkui (VEP) nustatyto generuojamos galios ribojimo nuo nominalios instaliuotos galios reikšmė [%] (SetPoint).	VEP P generacijos ribojimas nuo instaliuotos P
432.	VEP pirminiam P reguliavimui nustatyta nejautrumo zona delta(f)	Vėjo E parkui (VEP) pirminiam P reguliavimui pagal dažnį nustatyta nejautrumo zona delta(f) [mHz] (SetPoint).	VEP pirminiam P reguliavimui nustatyta nejautrumo zona delta(f)
433.	VEP pirminiam P reguliavimui nustatytas statizmo koeficientas K	Vėjo E parkui (VEP) pirminiam P reguliavimui pagal dažnį nustatytas statizmo koeficientas K (SetPoint).	VEP pirminiam P reguliavimui nustatytas statizmo koeficientas K
434.	VEP U (XXX) reguliavimui nustatyta Q	Vėjo E parkui (VEP) įtampos U (XXX) reguliavimui nustatyta reaktyviosios galios (Q) reikšmė [MVar] (SetPoint). U (XXX) - įtampos laipto, kuriam vykdomas reguliavimas nustatytos įtampos palaikymui, nominalas.	VEP U (110) reguliavimui nustatyta Q
435.	VEP U (XXX) reguliavimui nustatyta U	Vėjo E parkui (VEP) įtampos U (XXX) reguliavimui nustatyta įtampos (U) reikšmė [kV] (SetPoint). U (XXX) - įtampos laipto, kuriam vykdomas reguliavimas nustatytos įtampos palaikymui, nominalas.	VEP U (110) reguliavimui nustatyta U
436.	VEP U (XXX) reguliavimui nustatytas statizmo koeficientas Ku	Vėjo E parkui (VEP) įtampos U (XXX) reguliavimui nustatyto statizmo koeficiento (Ku) reikšmė [%] (SetPoint). U (XXX) - įtampos laipto, kuriam vykdomas reguliavimas nustatytos įtampos palaikymui, nominalas.	VEP U (110) reguliavimui nustatytas statizmo koeficientas Ku
437.	VEP U (XXX) reguliavimui nustatyta nejautrumo zona delta(U)	Vėjo E parkui (VEP) įtampos U (XXX) reguliavimui nustatytos nejautrumo zonos delta(U) reikšmė [%] (SetPoint). U (XXX) - įtampos laipto, kuriam vykdomas reguliavimas nustatytos įtampos palaikymui, nominalas.	VEP U (110) reguliavimui nustatyta nejautrumo zona delta(U)
438.	G-X (bloko) P_galutinė (AGV)	Generatoriui (G-X) automatinės generacijos valdymo (AGV) suformuota aktyvinės galios (P) reikšmė [MW] (SetPoint).	G-1 P (galutinė)

**PERDAVIMO TINKLO TRANSFORMATORIŲ PASTOČIŲ IR SKIRSTYKLŲ ĮRANGOS
NUOTOLINIO VALDYMO REIKALAVIMŲ APRAŠAS**

Eil.nr.	TM bendrinis pavadinimas	TM pavadinimo aprašymas	TM standartizuotas pavadinimas
439.	VEP Pgen	Vėjo E parko (VEP) generuojama aktyvioji galia Pgen [MW] (turi būti perduodamas matavimas pagal kurį vykdomas ribojimas).	VEP Pgen
440.	VEP Qgen	Vėjo E parko (VEP) generuojama reaktyvioji galia Qgen [MVar] (turi būti perduodamas matavimas pagal kurį vykdomas ribojimas).	VEP Qgen
441.	VEP Ugen	Vėjo E parko (VEP) įtampa generatorinės dalies pusėje [kV].	VEP Ugen
442.	G-X P	Elektrinės generatoriaus G-X generuojama suminė aktyvinė galia [MW].	G-1 P
443.	G-X Q	Elektrinės generatoriaus G-X generuojama suminė reaktyvinė galia [MVar].	G-1 Q
444.	G-X P (S.R.)	Elektrinės generatoriaus G-X savoms reikmėms (S.R.) nuvedama suminė aktyvinė galia [MW].	G-1 P (S.R.)
445.	G-X Q (S.R.)	Elektrinės generatoriaus G-X savoms reikmėms (S.R.) nuvedama suminė reaktyvinė galia [MVar].	G-1 Q (S.R.)
[446-460]	G-X (MATAVIMAI)	Prijunginio G-X matavimai. Aprašomieji pavyzdžiai pateikti [1-15] punktuose. Matavimų pavadinimų redakcija analogiška, tik įrašomas prijunginio G-X operatyvinis pavadinimas.	G-X (MATAVIMAI)
461.	Pmin (AGV)	Elektrinės individualaus generatoriaus (bloko) generuojamos aktyvinės galios (P) reikšmė, nuo kurios jau nebegalimas reguliavimas P generacijos mažinimo linkme „į apačią“ [MW].	G-1 Pmin
462.	Pmax (AGV)	Elektrinės individualaus generatoriaus (bloko) generuojamos aktyvinės galios (P) reikšmė, nuo kurios jau nebegalimas reguliavimas P generacijos didinimo linkme „į viršų“ [MW].	G-1 Pmax
463.	P reguliavimo greitis aukštyn (AGV)	Elektrinės individualaus generatoriaus (bloko) maksimalus leistinas P reguliavimo greitis aukštyn [MW/min].	G-1 P reguliavimo greitis aukštyn
464.	P reguliavimo greitis žemyn (AGV)	Elektrinės individualaus generatoriaus (bloko) maksimalus leistinas P reguliavimo greitis žemyn [MW/min].	G-1 P reguliavimo greitis žemyn
465.	P galutinė (AGV)	Elektrinės individualiam generatoriui (blokui) AGV uždavinio suformuota galutinė P reikšmė [MW].	G-1 P galutinė AGV
466.	P grįžtamoji reikšmė (AGV)	Elektrinės individualaus generatoriaus (bloko) priimamos iš DVS AGV uždavinio reguliavimo komandos grįžtamoji reikšmė [MW].	G-1 P galutinė AGV
467.	P nustatyta (AGV)	Elektrinės individualiam generatoriui (blokui) iš PSO DVS rankiniu būdu nustatoma P reguliavimo reikšmė [MW] (SetPoint).	G-1 P nustatyta
468.	G-X turbino greičio reguliatoriui nustatyta nejautrumo zona delta(f)	Elektrinės individualaus generatoriaus G-X turbino greičio reguliatoriui pirminiam aktyvinės galios (P) reguliavimui nustatytos nejautrumo zonos delta(f) reikšmė [mHz] (pirminio dažnio reguliavimo monitoringas).	G-1 nustatyta nejautrumo zona delta(f)
469.	G-X turbino greičio reguliatoriui nustatytas statizmo koeficientas K	Elektrinės individualaus generatoriaus G-X turbino greičio reguliatoriui pirminiam aktyvinės galios (P) reguliavimui nustatyto statizmo koeficiento K reikšmė (pirminio dažnio reguliavimo monitoringas).	G-1 nustatytas statizmo koeficientas K
470.	G-X P pirminio reguliavimo diapazonas	Elektrinės individualaus generatoriaus G-X P pirminio reguliavimo diapazonas [MW] (pirminio dažnio reguliavimo monitoringas).	G-1 P pirminio reguliavimo diapazonas
471.	G-X nustatytas f	Elektrinės individualiam generatoriui G-X P nustatyta palaikyti dažnio reikšmė [Hz] (pirminio dažnio reguliavimo monitoringas).	G-1 nustatytas f
472.	G-X nustatyta Ugen	Elektrinės individualaus generatoriaus G-X automatiniam žadinimo reguliatoriui nustatytos palaikyti įtampos generatorinės įtampos pusėje (Ugen.) reikšmė [kV] (automatinio žadinimo sistemos monitoringas).	G-1 nustatyta Ugen.

**PERDAVIMO TINKLO TRANSFORMATORIŲ PASTOČIŲ IR SKIRSTYKLŲ ĮRANGOS
NUOTOLINIO VALDYMO REIKALAVIMŲ APRAŠAS**

Eil.nr.	TM bendrinis pavadinimas	TM pavadinimo aprašymas	TM standartizuotas pavadinimas
473.	G-X nustatyta Qgen	Elektrinės individualaus generatoriaus G-X automatiniam žadinimo reguliatoriui nustatytos palaikyti reaktyvinės galios (Qgen.) generatorinės įtampos pusėje reikšmė [MVar] (automatinio žadinimo sistemos monitoringas).	G-1 nustatyta Qgen
474.	G-X nustatytas cos(fi)	Elektrinės individualaus generatoriaus G-X automatiniam žadinimo reguliatoriui nustatyto palaikyti cos(fi) generatorinės įtampos pusėje reikšmė [s.v.] (automatinio žadinimo sistemos monitoringas).	G-1 nustatytas cos(fi)
440_330_TP_E_SK (TSPĮ monitoringas) telematavimų pavadinimai			
475.	Ryšių aparatinės temperatūra	VP-330 ryšių aparatinės temperatūra [°C]. Matavimas nereikalingas, kuomet ryšių aparatinės įrenginiai sumontuoti toje pačioje patalpoje kaip ir VP-330.	VP-330 ryšių aparatinės temperatūra
		VP-110 ryšių aparatinės temperatūra [°C]. Matavimas nereikalingas, kuomet ryšių aparatinės įrenginiai sumontuoti toje pačioje patalpoje kaip VP-110.	VP-110 ryšių aparatinės temperatūra
		Ryšių aparatinės temperatūra [°C]. Toks pavadinimas naudojamas tuo atveju, kuomet ryšių aparatinė yra bendra 330 kV ir 110 kV dalies įrenginiams. Matavimas nereikalingas, kuomet ryšių aparatinės įrenginiai sumontuoti toje pačioje patalpoje kaip ir VP-330 arba VP-110.	Ryšių aparatinės temperatūra
476.	Ryšių aparatinės santykinė drėgmė	VP-330 ryšių aparatinės santykinė drėgmė [%]. Matavimas nereikalingas, kuomet ryšių aparatinės įrenginiai sumontuoti toje pačioje patalpoje kaip ir VP-330.	VP-330 ryšių aparatinės santykinė drėgmė
		VP-110 ryšių aparatinės santykinė drėgmė [%]. Matavimas nereikalingas, kuomet ryšių aparatinės įrenginiai sumontuoti toje pačioje patalpoje kaip ir VP-110.	VP-110 ryšių aparatinės santykinė drėgmė
		Ryšių aparatinės santykinė drėgmė [%]. Toks pavadinimas naudojamas tuo atveju, kuomet ryšių aparatinė yra bendra 330 kV ir 110 kV dalies įrenginiams. Matavimas nereikalingas, kuomet ryšių aparatinės įrenginiai sumontuoti toje pačioje patalpoje kaip ir VP-330 arba VP-110.	Ryšių aparatinės santykinė drėgmė
440_330_TP_E_SK (KSS_NSS_BP) telematavimų pavadinimai			
477.	VP-XXX KSSRS-0.4 įvado X Ia	XXX kV dalies valdymo pulto (VP-XXX) kintamos srovės savų reikmių skydo (KSSRS-0,4) įvado X srovė fazėje (A) [A].	VP-330 KSSRS-0.4 įvado I Ia VP-110 KSSRS-0.4 įvado I Ia
478.	VP-XXX KSSRS-0.4 ŠX-0,4 Ubc	XXX kV dalies valdymo pulto (VP-XXX) kintamos srovės savų reikmių skydo (KSSRS-0,4) šynų sekcijos ŠX-0,4 linijinė įtampa (Uab) [V].	VP-330 KSSRS-0.4 Š1-0.4 Ubc VP-110 KSSRS-0.4 Š1-0.4 Ubc
479.	VP-XXX NSSRS-0.2 įkroviklio X I	XXX kV dalies valdymo pulto (VP-XXX) nuolatinės srovės savų reikmių skydo (NSSRS-0,2) įkroviklio X srovė I [A].	VP-330 NSSRS-0.2 įkroviklio G1 I VP-110 NSSRS-0.2 įkroviklio G1 I
480.	VP-XXX NSSRS-0.2 akumuliator. baterijos U	XXX kV dalies valdymo pulto (VP-XXX) nuolatinės srovės savų reikmių skydo (NSSRS-0,2) akumuliatorių baterijos įtampa U [V].	VP-330 NSSRS-0.2 baterijos U VP-110 NSSRS-0.2 baterijos U
481.	VP-XXX patalpos temperatūra	XXX kV dalies valdymo pulto (VP-XXX) patalpos temperatūra [°C].	VP-330 patalpos temperatūra VP-110 patalpos temperatūra
482.	VP-XXX patalpos santykinė drėgmė	XXX kV dalies valdymo pulto (VP-XXX) patalpos santykinė drėgmė [%].	VP-330 patalpos santykinė drėgmė VP-110 patalpos santykinė drėgmė
483.	USI-XX patalpos temperatūra	Uždaros skirstyklos įrenginių (USI-XX) patalpos temperatūra [°C].	USI-10 patalpos temperatūra
484.	USI-XX patalpos temperatūra	Uždaros skirstyklos įrenginių (USI-XX) patalpos santykinė drėgmė [%].	USI-10 patalpos santykinė drėgmė
485.	ASI-XXX lauko temperatūra	Atviros skirstyklos įrenginių (ASI-XXX) lauko temperatūra [°C]. Temperatūros matavimas reikalingas tik vienoje iš pasirinktų ASI-XXX teritorijoje (400/330/110) kV.	ASI-330 lauko temperatūra

**PERDAVIMO TINKLO TRANSFORMATORIŲ PASTOČIŲ IR SKIRSTYKLŲ ĮRANGOS
NUOTOLINIO VALDYMO REIKALAVIMŲ APRAŠAS**

Eil.nr.	TM bendrinis pavadinimas	TM pavadinimo aprašymas	TM standartizuotas pavadinimas
486.	Dyzelgeneratoriaus P	Dyzelinio generatoriaus generuojama suminė aktyvioji galia [kW].	DG-1 P
487.	Dyzelgeneratoriaus Q	Dyzelinio generatoriaus generuojama suminė reaktyvioji aktyvioji galia [kVar].	DG-1 Q
488.	Dyzelgeneratoriaus I (vietoje P ir Q)	Dyzelinio generatoriaus generuojama srovė [A]. Šis matavimas reikalingas tik tuo atveju, jeigu nėra P/Q matavimų, tačiau vietoje šių matavimų yra srovės matavimas.	DG-1 I
110_TP_E_SK (110 kV) telematavimų pavadinimai			
[489-515]	L-XXXXXX (MATAVIMAI)	Prijunginio L-XXXXXX matavimai. Aprašomieji pavyzdžiai pateikti [1-27] punktuose. Matavimų pavadinimų redakcija analogiška, tik įrašomas prijunginio L-XXXXXX operatyvinis pavadinimas.	L-XXXXXX (MATAVIMAI)
[516-538]	T-XXX (MATAVIMAI)	Prijunginio T-XXX matavimai. Aprašomieji pavyzdžiai pateikti [1-18,23-25,77,26] punktuose. Matavimų pavadinimų redakcija analogiška, tik įrašomas prijunginio T-XXX operatyvinis pavadinimas.	T-XXX (MATAVIMAI)
[539-564]	TS-XXX (MATAVIMAI)	Prijunginio TS-XXX matavimai. Aprašomieji pavyzdžiai pateikti [1-25,27] punktuose. Matavimų pavadinimų redakcija analogiška, tik įrašomas prijunginio TS-XXX operatyvinis pavadinimas.	TS-XXX (MATAVIMAI)
[565-585]	TS-XXX (MATAVIMAI)	Prijunginio TS-XXX matavimai. Aprašomieji pavyzdžiai pateikti [1-25] punktuose. Matavimų pavadinimų redakcija analogiška, tik įrašomas prijunginio TS-XXX operatyvinis pavadinimas.	TS-XXX (MATAVIMAI)
[586-589]	ŠX-XXX (MATAVIMAI)	Šynų ŠX-XXX matavimai. Aprašomieji pavyzdžiai pateikti [26,23] punktuose. Matavimų pavadinimų redakcija analogiška, tik įrašomas šynų ŠX-XXX operatyvinis pavadinimas ir atitinkamai dažnio, ŠDA ir SUM nuostatų grupių matavimams pakeičiamas matavimo tipo pavadinimas.	ŠX-XXX (MATAVIMAI)
[590-612]	T-XXX (MATAVIMAI)	Prijunginio T-XXX matavimai. Aprašomieji pavyzdžiai pateikti [1-18,23-25,77,26] punktuose. Matavimų pavadinimų redakcija analogiška, tik įrašomas prijunginio T-XXX operatyvinis pavadinimas.	T-XXX (MATAVIMAI)
110_TP_E_SK (TSP) monitoringas) telematavimų pavadinimai			
613.	Ryšių aparatinės temperatūra	Ryšių aparatinės temperatūra [°C]. Matavimas nereikalingas, kuomet ryšių aparatinės įrenginiai sumontuoti toje pačioje patalpoje kaip ir VP-110.	Ryšių aparatinės temperatūra
614.	Ryšių aparatinės santykinė drėgmė	Ryšių aparatinės santykinė drėgmė [%]. Matavimas nereikalingas, kuomet ryšių aparatinės įrenginiai sumontuoti toje pačioje patalpoje kaip ir VP-110.	Ryšių aparatinės santykinė drėgmė
110_TP_E_SK (KSS_NSS_BP) telematavimų pavadinimai			
615.	KSSRS-0.4 įvado X Ia	Kintamos srovės savų reikmių skydo (KSSRS-0,4) įvado X srovė fazėje (A) [A].	KSSRS-0.4 įvado I Ia
616.	KSSRS-0.4 ŠX-0,4 Ubc	Kintamos srovės savų reikmių skydo (KSSRS-0,4) šynų sekcijos ŠX-0,4 linijinė įtampa (Ubc) [V].	KSSRS-0.4 Š1-0,4 Ubc
617.	NSSRS-0.1 įkroviklio X I	Nuolatinės srovės savų reikmių skydo (NSSRS-0,1) įkroviklio X srovė I [A].	NSSRS-0.1 įkroviklio G1 I
618.	NSSRS-0.1 akumuliator. baterijos U	Nuolatinės srovės savų reikmių skydo (NSSRS-0,1) akumuliatorių baterijos įtampa U [V].	NSSRS-0.1 baterijos U
619.	VP-XXX patalpos temperatūra	VP-XXX patalpos temperatūra [°C].	VP-110 patalpos temperatūra
620.	VP-XXX patalpos santykinė drėgmė	VP-XXX patalpos santykinė drėgmė [%].	VP-110 patalpos santykinė drėgmė
621.	ASJ-XXX lauko temperatūra	Atviros skirstyklos įrenginių (ASJ-XXX) lauko temperatūra [°C].	ASJ-110 lauko temperatūra
110_KL (technologiniai) telematavimų pavadinimai			

**PERDAVIMO TINKLO TRANSFORMATORIŲ PASTOČIŲ IR SKIRSTYKLŲ ĮRANGOS
NUOTOLINIO VALDYMO REIKALAVIMŲ APRAŠAS**

Eil.nr.	TM bendrinis pavadinimas	TM pavadinimo aprašymas	TM standartizuotas pavadinimas
622.	UŠ- XX alyvos slėgis kabelio f[n]	UŠ- XX alyvos slėgis vienoje iš kabelio fazių f(A)/f(B)/f(C) [Bar].	UŠ-11 alyvos slėgis kabelio f(A)
623.	UŠ- XX alyvos slėgis kabelio sujungimo movoje	UŠ- XX alyvos slėgis kabelio sujungimo movoje [Bar].	UŠ-11 alyvos slėgis kabelio sujungimo movoje
624.	UŠ- XX kontrolės punkto patalpų temperatūra	UŠ- XX kontrolės punkto patalpų temperatūra [°C].	UŠ- XX kontrolės punkto patalpų temperatūra

Priedas Nr.15

INFORMACIJOS SAUGOS REIKALAVIMAI

1. Visuose Projekto įgyvendinimo etapuose turi būti laikomasi šių saugumo principų:
 - 1.1. Minimalių teisių - valdant prieigą prie Bendrovės projektinės Informacijos, informacinių sistemų ir įrenginių, turi būti užtikrintas principo „būtina darbui“ įgyvendinimas, t. y. reikalavimas, kuris reiškia, kad prieiga gali būti suteikta tik patvirtintiems asmenims ir tik tokia apimtimi, kuri yra būtina vykdant konkrečias darbo ir kitas su Užsakovu susijusias funkcijas.
 - 1.2. Kompleksiškumo (angl. defence in depth) - saugumo grėsmių mažinimui taikomos ne atskiros, o viena kitą papildančios saugumo priemonės.
2. Vykdant darbus Bendrovės infrastruktūroje privaloma užtikrinti, kad būtų laikomasi informacijos saugumo reikalavimų paslaugų teikimui, skelbiamų dokumente patalpintame PSO tinklalapyje adresu [www.litgrid.eu:Tinklo plėtra>Standartiniai techniniai reikalavimai](http://www.litgrid.eu:Tinklo_plėtra>Standartiniai_techiniai_reikalavimai) Informacijos saugai> Minimalūs informacijos saugos reikalavimai paslaugų teikimui.

I. PAŽEIDŽIAMUMŲ VALDYMAS

3. Sistemų ir įrangos pažeidžiamumas (saugumo spragas ar silpnos vietos, angl. vulnerabilities) yra tikėtinas. Užsakovas ir Tiekėjas skirs deramas pastangas, kad identifikuoti pažeidžiamumą kuo ankstesniame Projekto etape.
4. Saugumo skaidrumas - Tiekėjas sužinojęs apie pažeidžiamumą, šią informaciją Užsakovui pateiks nedelsiant ir pilnoje apimtyje.
5. Jeigu nenurodyta kitaip, tuomet prieš pradedant eksploataciją, įrenginių operacinėje sistemoje, mikrokode (angl. firmware), programinėje įrangoje turi būti įdiegtos vėliausios gamintojo saugumo pataisos ir vėliausios siūlomos programinės įrangos versijos.
6. Prieš pradedant kompleksinius bandymus teleinformacijos surinkimo ir perdavimo įrenginio (TSPI), pastotės laiko sinchronizavimo įrenginio (PLSI), operacinėje sistemoje, mikrokode (angl. *firmware*), programinėje įrangoje turi būti įdiegtos vėliausios gamintojo saugumo pataisos ir vėliausios siūlomos programinės įrangos versijos.
7. Prieš pradedant gamyklinius bandymus, bet ne anksčiau nei 12 mėnesių iki relinės apsaugos ir automatikos įrenginių (RAA), telekomandų perdavimo įrenginių (TPI), bendros paskirties valdiklių (BPV), perdavimo į eksploataciją, RAA, TPI ir BPV operacinėje sistemoje, mikrokode (angl. *firmware*), programinėje įrangoje turi būti įdiegtos vėliausios gamintojo saugumo pataisos ir vėliausios siūlomos programinės įrangos versijos.

II. APSAUGA NUO ŽALINGO KODO

8. Įrangoje, kurioje yra atitinkamas funkcionalumas laikantis saugumo rekomendacijų turi būti sukonfigūruotos lokalsios ugniasienės ar kitos atitinkamos priemonės, blokuojančios visą nebūtina įeinantį/ išeinantį duomenų srautą, bei perteklines funkcijas.
9. Visoje įrangoje, kuri veikia Windows operacinės sistemos pagrindu, privalo būti įdiegta Užsakovo patvirtinta antivirusinė programinė įranga (kai dėl techninių apribojimų tas negali būti atlikta, išimtį tvirtina Užsakovas).
10. Antivirusinė programinė įranga turi būti sukonfigūruota
 - 10.1. startuoti ir įsijungti sistemos startavimo metu;
 - 10.2. tikrinti savo integralumą;
 - 10.3. vykdyti realaus laiko stebėseną;
 - 10.4. kad naudotojas jos negalėtų išjungti ar sustabdyti;
 - 10.5. kad skenuotų visus atidaromus failus prieš jų atidarymą ir paleidimą;
 - 10.6. pilnam skenavimui ne rečiau kaip kartą per mėnesį;
 - 10.7. kuomet infekuotas failas yra rastas, sistema turi:
 - 10.8. automatiškai išvalyti failą;
 - 10.9. jei failo išvalymas negalimas - blokuoti prieigą prie infekuoto failo;
 - 10.10. pranešti naudotojui garsiniu ir vaizdiniu pranešimu;
11. Antivirusinių programų žalingo kodo duomenų bazės turi būti atnaujinamos:
 - 11.1. Ugniasienės, antivirusinės serveriai - ne rečiau kaip 1 kartą į valandą;
 - 11.2. Klientai (pvz. kompiuterinės darbo vietos) - ne rečiau kaip 1 kartą į 4 valandas
 - 11.3. Standartiniais naudotojams draudžiamas programinės įrangos diegimas ir konfigūracijos keitimas;
12. Prieš perduodant eksploatacijai Informacinę sistemą ar įrangą, visuose jos komponentuose turi būti pašalinti arba išjungti nebūtini sisteminiai servais, vartotojai, tinklo prievadai, numatytiems užduotims nebūtina programinė įranga.
13. Sistemos ir įranga turi būti suprojektuota ir sukonfigūruota vadovaujantis gerosiomis saugos praktikomis numatytomis CIS Security bechmarks, Security baseline for Windows dokumentuose.
14. Sistemų ir įrangos integracija į Užsakovo tinklą ar integracija su kitomis Užsakovo sistemomis neturi reikalauti sumažinti saugumo lygio esamose sistemose nukrypstant nuo gerųjų saugos praktikų.

III. TAPATYBĖS NUSTATYMAS IR PRIEIGOS PATVIRTINIMAS

15. Prieiga prie informacinių sistemų ir įrangos (pvz.: vietinė naudojant valdymo pultą (HMI), vietinė naudojant komunikacijos/diagnostikos prievadus ar nuotolinė naudojant komunikacijų terpę) turi būti apsaugota identifikatoriumi ir slaptažodžiu atitinkančiais Litgrid AB reikalavimus.
16. Prieigos saugumas informacinėse sistemose ir įrangoje turi būti užtikrinamas taikant vaidmenimis pagrįstą teisių sistemą (angl. Role Based Access Control) - naudotojas sistemoje turi būti priskirtas tam tikram vaidmeniui, kuriam priskirtos minimalios, darbo užduočių atlikimui būtinos teisės.
17. Tinklo prieiga prie Užsakovo resursų turi būti suteikiama tik patvirtintiems (autorizuotiems) naudotojams ir įrenginiams. Naudotojams turi būti pasiekiamos tik tos tinklo paslaugos (sąajos, prievadai) kurie būtini jų darbui, prieiga prie administravimo/valdymo sąajų turi būti apribota ir pasiekama tik sistemų/įrenginių administravimo personalui.
18. Standartiniai Informacinių sistemų ir įrangos paskyrų identifikatoriai ir slaptažodžiai turi būti pakeisti į identifikatorius ir slaptažodžius atitinkančius Litgrid AB reikalavimus (reikalavimai pateikiami projekto įgyvendinimo metu) iki pradedant jų eksploataciją.
19. Sistemose naudotojų paskyrų valdymas turi būti realizuotas naudojant centralizuotą Užsakovo paskyrų, teisių ir resursų valdymo sistemą - katalogų tarnybą.
20. Iš interneto laisvai, be jokio papildomo apribojimo pasiekiami įmonės resursai vartotojų ir administratorių tapatumui patvirtinti turi naudoti Užsakovo patvirtintą dviejų veiksnų tapatumo patvirtinimo mechanizmą.
21. Turi būti pateiktas visų sukurtų techninių/sisteminių paskyrų sąrašas su priskirtais už jų saugumą atsakingais Užsakovo darbuotojais - sistemų administratoriais.
22. Visi prisijungimo metodai (įskaitant ir nuotolinį), priemonės ir prievadai turi būti dokumentuoti ir suderinti su Litgrid AB informacijos saugos atstovu. Bet koks neautorizuotas ar nedokumentuotas prisijungimas draudžiamas.
23. Bendrovės sistemose turi būti užtikrinta, kad:
 - 23.1. prieš prisijungiant parodomas perspėjimas dėl neautorizuoto sistemos naudojimo;
 - 23.2. prieiga prie sistemų programinės įrangos išeities tekstų (kodo) yra apribota pagal principą „būtina darbui“.

IV. DUOMENŲ PERDAVIMO TINKLAS

24. Projektuojant, diegiant ir administruojant duomenų perdavimo tinklą turi būti vadovaujamas ISO/IEC 27033 „Informacinės technologijos. Saugumo metodai. Tinklo saugumas“ standarto rekomendacijomis.
25. Tinklo įrenginių administravimui turi būti naudojama centralizuota autentifikacijos sistema.
26. Tinklo įrenginių administravimui turi būti naudojami šifruoti protokolai.
27. Visi duomenys, perduodami viešaisiais tinklais, turi būti saugiai šifruojami (įskaitant, bet neapsiribojant SSL, AES-CCMP).

- 28. Visi nebūtini veiklai tinklo įrenginių valdymo prievadai turi būti panaikinti ar išjungti.
- 29. Nenaudojami tinklo įrenginių prievadai ir duomenų tinklo fizinės jungtys turi būti deaktyvuojamos/atjungiamos.
- 30. Perdavimo tinklo dispečerinio valdymo sistemos paslaugos teikimui Bevielio tinklo prieiga nenaudojama, o iškilus tokiam poreikiui jis turi būti patvirtintas Informacijos saugos vadovo ir realizuotas taip, kad atitiktų techninius kibernetinio saugumo reikalavimus numatytus teisės aktuose.

V. INFORMACIJOS PERDAVIMAS

- 31. Prieš perduodant eksploatacijai, Užsakovui saugiu būdu turi būti perduoti Informacinių sistemų ir Įrangos konfigūraciniai failai, atsarginės kopijos, identifikatoriai, slaptažodžiai, instrukcijos ir kita funkcionalumo atstatymui reikalinga ar projekto metu suderinta informacija.

VI. ĮVYKIŲ REGISTRAVIMAS

- 32. Visose informacinėse sistemose ir Įrangoje, kuriose tai techniškai įmanoma, turi būti registruojama ir ne mažiau kaip 6 mėnesius išsaugoma saugumo ir kitų svarbių įvykių informacija (Užsakovas projektavimo metu pateiks detalius reikalavimus priklausomai nuo Įrangos tipo).
- 33. Turi būti užtikrinta, kad registruojamiems įvykiams lokaliai rezervuota pakankamai laisvos vietos.
- 34. Informacinė sistema ir visa Įranga turi būti sukonfigūruota siųsti įvykių įrašus (SYSLOG) į Bendrovės centrinį žurnalinių įrašų serverį.

VII. SAUGUMO TESTAVIMAS

- 35. Prieš pradėdant eksploatuoti informacines sistemas turi būti atliekamas saugumo testavimas, siekiant nustatyti sistemos atitiktį saugumo reikalavimams ir pašalinti sistemos techninius pažeidžiamumus. Testuojant turi būti įvertinama (bet neapsiribojant) atitiktis:
 - 35.1. OWASP 10 dažniausiai pasitaikančių internetinių sistemų techninių pažeidžiamumų;
 - 35.2. CWE/SANS 25 dažniausiai pasitaikančios programinės įrangos klaidos.

VIII. TREČIŲ ŠALIŲ KOMPONENTAI

- 36. Skaidrumas. Tiekėjas privalo nurodyti visus sistemoje naudojamus trečių šalių komponentus, bibliotekas ir schemas nepriklausomai ar tai komercinė, nemokama, atviro ar uždaro kodo programinė įranga.
- 37. Vertinimas. Tiekėjas turi imtis deramų priemonių užtikrinant, kad sistemoje naudojama trečių šalių programinė įranga atitinka saugumo reikalavimus keliamus sistemai ir yra tinkamai licencijuota.

38. Kenksminga programinė įranga. Tiekėjas įsipareigoja pateikti sistemą, kurioje nėra jokių paslėptų, saugumą silpninančių funkcijų, įskaitant: kenksmingos programinės įrangos, virusų, „kirminų“, „laiko minų“, neautorizuotų prieigų ar funkcijų (Trojans, backdoors, easter eggs).

IX. SAUGUMO VAIDMENYS

39. Tiekėjas saugumo užtikrinimui deleguos saugumo kompetencijas turintį darbuotoją (saugumo architektą), kuris peržiūrės rezultatus iki pateikiant Užsakovui ir patvirtins atitikimą saugumo reikalavimams.
40. Saugumo mokymai. Visi Tiekėjo darbuotojai dalyvaujantys projekte turi būti susipažinę su šiais reikalavimais.

XI. PAPILDOMI REIKALAVIMAI PRAMONINIŲ PROCESŲ VALDYMO SISTEMAI IR JOS DALIMS

41. Visuose įrangos įgyvendinimo etapuose (projektavimas, diegimas, priežiūra ir kt.) turi būti laikomasi informacinio saugumo reikalavimų patvirtintų Lietuvos Respublikos Vyriausybės nutarimu 2018 m. gruodžio 5 d. Nr. 1209 patvirtintame Organizacinių ir techninių kibernetinio saugumo reikalavimų, taikomų kibernetinio saugumo subjektams apraše.

**PRIEDAS NR. 16
ELEKTROS APSKAITŲ INFORMACIJOS SURINKIMUI IR PERDAVIMUI TAIKOMI PAGRINDINIAI
REIKALAVIMAI**

I. BENDROSIOS NUOSTATOS

1. Šis priedas parengtas vadovaujantis:
 - 1.1. Elektros įrenginių įrengimo bendrosiomis taisyklėmis;
 - 1.2. Elektros tinklų naudojimo taisyklėmis;
 - 1.3. Perdavimo tinklo transformatorių pastočių ir skirstyklų savųjų reikmių maitinimo techniniais reikalavimais;
 - 1.4. Techniniais reikalavimais trijų fazių elektroniniams daugiafunkciniams daugiatarfiam elektrų energijos apskaitos prietaisams Nr. TR-EA-EAP;
 - 1.5. Standartiniais techniniais reikalavimais elektrų skaitiklių momentinių duomenų nuskaitymo valdikliams (MDV);
 - 1.6. Standartiniais techniniais reikalavimais elektrų skaitiklių komercinių duomenų nuskaitymo valdikliams (KDV);
 - 1.7. LST EN 62053-22:2003 Kintamosios srovės elektrų matavimo įrenginiai. Ypatingieji reikalavimai. 22 dalis. 0,2 S ir 0,5 S klasės elektroniniai aktyviosios energijos skaitikliai (IEC 62053-22:2003);
 - 1.8. LST EN 60870-5-104:2007 Nuotolinio valdymo įrenginiai ir sistemos. 5-104 dalis. Perdavimo protokolai. Tinklo prieiga dėl IEC 60870-5-101, naudojant standartinius transportinius profilius (IEC 60870-5-104:2006);
 - 1.9. LST EN 62056-31:2001 Elektrų matavimas. Skaitiklio rodmenų, tarifo ir apkrovos valdymo duomenų mainai. 31 dalis. Vietinių vntų porų tinklų su nešlio signalizacija naudojimas (IEC 62056-31:1999);
 - 1.10. LST EN 62056-1-0:2015 Elektrų matavimo duomenų mainai. DLMS/COSEM komplektas. 1-0 dalis. Išmaniojo matavimo standartizavimo sandara (IEC 62056-1-0:2014);
 - 1.11. LST EN 62056-3-1:2014 Elektrų matavimo duomenų mainai. DLMS/COSEM komplektas. 3-1 dalis. Vietinių susuktųjų porų tinklų su nešlio signalizacija naudojimas (IEC 62056-3-1:2013);
 - 1.12. LST EN 62056-5-3:2014 Elektrų matavimo duomenų mainai. DLMS/COSEM komplektas. 5-3 dalis. DLMS/COSEM taikomas lygmuo (IEC 62056-5-3:2013);
 - 1.13. LST EN 62056-6-1:2014 Elektrų matavimo duomenų mainai. DLMS/COSEM komplektas. 6-1 dalis. Objektų identifikavimo sistema (OBIS)- (IEC 62056-6-1:2013);
 - 1.14. LST EN 62056-6-2:2014 Elektrų matavimo duomenų mainai. DLMS/COSEM komplektas. 6-2 dalis. COSEM sietuvų klasės (IEC 62056-6-2:2013);
 - 1.15. LST EN 62056-9-7:2014 Elektrų matavimo duomenų mainai. DLMS/COSEM komplektas. 9-7 dalis. TCP-UDP/IP tinklų ryšio profilis (IEC 62056-9-7:2013);
 - 1.16. LST EN 62056-47:2007 Elektrų matavimas. Skaitiklio rodmenų, tarifo ir apkrovos kontrolės duomenų mainai. 47 dalis. IPv4 tinklų COSEM protokolo siuntimo lygmenys (IEC 62056-47:2006);
 - 1.17. IEC EN 61142. Skaitiklio rodmenų, tarifo ir apkrovos valdymo duomenų mainai. Duomenų mainai panaudojant lokaliają šyną..
2. Šio Priedo tikslai:
 - 2.1. Nustatyti techninius sprendimus diegiant elektrų apskaitos prietaisų informacijos surinkimą, perdavimą į PSO DVS ir AEEAS PT transformatorių pastotėse ir skirstomuosiuose punktuose, PT tinklų naudotojų transformatorių pastotėse ir skirstomuosiuose punktuose ir duomenų perdavimą į PSO naudotojų lokalias elektrų apskaitų ir galios kontrolės informacines sistemas.
 - 2.2. Aprašyti, kaip turi būti vykdomi perdavimo tinklo elektrų apskaitos prietaisų duomenų mainai su:

**PERDAVIMO TINKLO TRANSFORMATORIŲ PASTOČIŲ IR SKIRSTYKLŲ ĮRANGOS
NUOTOLINIO VALDYMO REIKALAVIMŲ APRAŠAS**

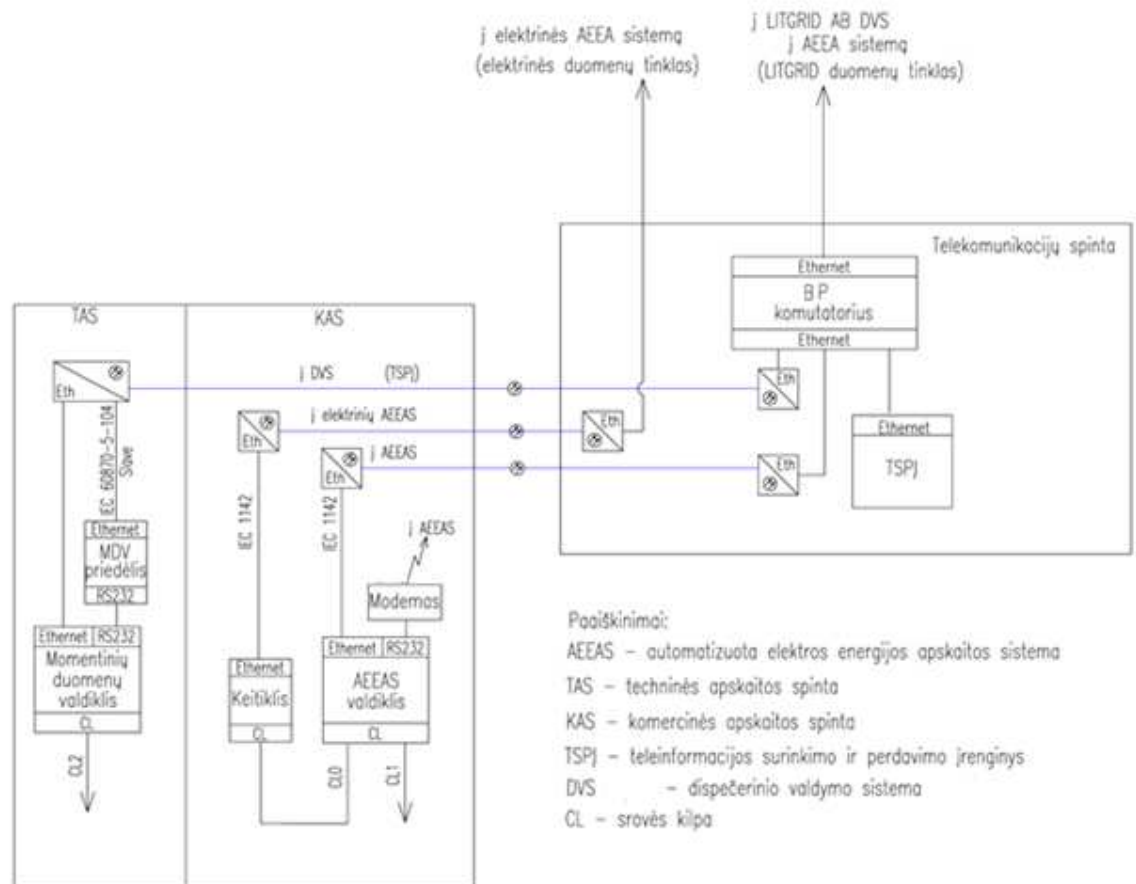
- 2.2.1. PSO DVS (per momentinių duomenų surinkimo ir perdavimo valdiklius, arba MDV);
- 2.2.2. PSO AEEAS (per komercinių duomenų surinkimo ir perdavimo valdiklius, arba KDV);
- 2.2.3. PSO tinklų naudotojų elektros apskaitų ir galios kontrolės lokaliasiomis IS.
- 2.3. nustatyti duomenų mainų principus, įrengiant automatizuotos elektros energijos apskaitos sistemos komercinių duomenų surinkimo ir perdavimo įrangą perdavimo tinklo ir PSO tinklų naudotojų transformatorių pastotėse ir skirstytklose.
- 2.4. Užtikrinti transformatorių pastočių (toliau - TP) rekonstravimo, modernizavimo, naujų objektų statybos unifikuotų projektavimo užduočių, techninių ir darbo projektų rengimą bei jų įgyvendinimą.

**II. BENDRIEJI REIKALAVIMAI ELEKTROS APSKAITOS PRIETAISŲ INFORMACIJOS
SURINKIMO IR PERDAVIMO SISTEMOMS**

- 3. Perdavimo tinklo ir PSO tinklų naudotojų visose transformatorių pastotėse ir skirstytklose prijunginių realaus laiko matavimų (P, Q, U, I ir f matavimai) perdavimui į PSO DVS turi būti naudojami elektros apskaitos prietaisai (per MDV). Realaus laiko matavimų perdavimo rezervavimui turi būti naudojamas dubliuojantis MDV. Kaip alternatyva prijunginių realaus laiko matavimai turi būti perduodami iš RAA įrenginių (per TSPI). Tipinė struktūrinė duomenų surinkimo-perdavimo schema pateikta 1 pav.
- 4. Perdavimo tinklo ir PSO tinklų naudotojų visose transformatorių pastotėse ir skirstytklose elektros apskaitos prietaisų komercinės informacijos, elektros apskaitos prietaisų konfigūravimo duomenų, sutrikimų registrų ir kitos informacijos perdavimui į AEEAS turi būti naudojami KDV. Komercinės informacijos iš elektros apskaitos prietaisų į PSO AEEAS perdavimo rezervavimui turi būti naudojami vienas kitą dubliuojantys ryšio kanalai (paketinis duomenų perdavimas (TCP/IP paketais) per Lietuvos mobilaus ryšio operatoriaus tinklus ir TDPT). Tipinė struktūrinė duomenų surinkimo-perdavimo schema pateikta 1 pav.
- 5. Perdavimo tinklo ir PSO tinklų naudotojų transformatorių pastotėse ir skirstytklose komercinius duomenis ir kitai informacijai perduoti į tinklų naudotojų lokaliasias informacines sistemas gali būti naudojami tik KDV. Tipinė struktūrinė duomenų surinkimo-perdavimo schema pateikta 1 pav.

PERDAVIMO TINKLO TRANSFORMATORIŲ PASTOČIŲ IR SKIRSTYKLŲ ĮRANGOS NUOTOLINIO VALDYMO REIKALAVIMŲ APRAŠAS

1 pav. Realaus laiko matavimų ir komercinių duomenų perdavimas iš elektros apskaitos prietaisų (per MDV ir KDV)



6. Perdavimo tinklo ir PSO tinklų naudotojų transformatorių pastotėse ir skirstylose komercinius duomenis ir kitai informacijai perduoti į tinklų naudotojų elektros apskaitų ir galios kontrolės lokalias informacines sistemas LITGRID AB tinklų naudotojui išduodamos prijungimo (techninės) sąlygos, kuriose numatomi reikalavimai informacijos surinkimo ir perdavimo organizavimui, loginiam LITGRID AB ir klientų duomenų tinklų atskyrimui, klientų informacinių sistemų konfigūravimui.
7. Jei transformatorių pastotė priklauso ne perdavimo tinklui, LITGRID AB, išduodamos prijungimo (techninės) sąlygos, kuriose numatomi reikalavimai informacijos surinkimo ir perdavimo patikimumui, saugos reikalavimus pagal LITGRID AB keliamus standartinius techninius reikalavimus. Transformatorių pastotės ar skirstyklos savininkas turi numatyti priemones informacijos surinkimo ir perdavimo į LITGRID AB AEEAS ir PSO DVS patikimumui užtikrinti - avarinį įrangos rezervą.
8. Kiekybiniai ir kokybiniai reikalavimai elektros apskaitos prietaisų informacijos perdavimui į PSO DVS, AEEAS turi būti nustatyti dvišalėse perdavimo paslaugos sutartyse su tinklų naudotojais. Pagal minėtas sutartis tinklų naudotojai turi įsipareigoti šalinti gedimus numatytais terminais ir turi numatyti tam priemones.

III. DUOMENŲ MAINAI SU MOMENTINIŲ IR KOMERCINIŲ DUOMENŲ VALDIKLIAIS

**PERDAVIMO TINKLO TRANSFORMATORIŲ PASTOČIŲ IR SKIRSTYKLŲ ĮRANGOS
NUOTOLINIO VALDYMO REIKALAVIMŲ APRAŠAS**

9. Transformatorių pastotėse ir skirstylose prijunginiuose įrengtų elektros apskaitos prietaisų realaus laiko matavimai iš MDV perduodami tiesiai į PSO DVS protokolu IEC 60870-5-104 (Master) per TCP/IP. MDV jungiamas į duomenų tinklo PSO DVS potinklį.
10. Transformatorių pastotėse ir skirstylose elektros apskaitos prietaisų komercinė informacija, elektros apskaitos prietaisų konfigūravimo duomenys, sutrikimų registrų ir kita informacija per KDV į AEEAS perduodama protokolu LST EN 62056-31 (ar IEC 61142) per TCP/IP, o 330 kV transformatorių pastotėse ir skirstylose, 1, 2 ir 3 prioriteto 110 kV transformatorių pastotėse ir skirstylose šių duomenų perdavimas turi būti dubliuojamas per Lietuvos mobilaus ryšio operatoriaus tinklus.
11. Transformatorių pastotėse ir skirstylose įrengti tų pačių prijunginių komercinės apskaitos pagrindiniai ir dubliuojantys elektros apskaitos prietaisai turi būti jungiami į MDV bei KDV skirtingas srovės kilpas arba prie skirtingų MDV ar KDV (jei duomenų perdavimą reikia dubliuoti arba transformatorių pastotėje ar skirstylose įrengiami keli MDV ar KDV).
12. Perdavimo tinklo ir PSO tinklų naudotojų transformatorių pastotėse ir skirstylose komercinių duomenų ir kitos informacijos mainams su tinklų naudotojų elektros apskaitų ir galios kontrolės lokalsiomis informacinėmis sistemomis per KDV, loginiam LITGRID AB ir klientų duomenų tinklų atskyrimui turi būti jungiamasi per KDV pasyviausias (nulines) srovės kilpos sąsajas panaudojant sąsajų keitiklius (CL/ETH, CL/RS232) (žr. 1 pav.).
13. Transformatorių pastočių ir skirstyklų prijunginiuose įrengtų elektros apskaitos prietaisų P, Q, U, I ir f matavimai turi būti perduodami iš momentinių duomenų valdiklių (MDV) ir, kaip alternatyva, iš RAA įrenginių. Matavimams, kurie perduodami iš MDV, turi būti tikslumo paklaida $\leq 1\%$. Alternatyviems matavimams, perduodamiems iš RAA įrenginių, turi būti užtikrinta paklaida $\leq 2,5\%$.
14. MDV turi būti sukonfigūruotas ir siųsti trylika matavimų, laikantis nustatyto eiliškumo - Pa, Pb, Pc, Qa, Qb, Qc, Ua, Ub, Uc, Ia, Ib, Ic, f.
15. Matavimai iš MDV turi būti perduodami tiek 32 bitų slankaus kabelio (M_ME_NC), arba vienu iš 16 bitų sveiko skaičiaus (M_ME_NA ar M_ME_NB) formatais laikantis nustatytų perduodamų matavimų dydžių tikslumo (nejautrumo ribos):
 - P - 1 kW (≤ 0.4 kV prijunginiams) ir 0,1 MW (≥ 1 kV prijunginiams);
 - Q - 1 kVAr (≤ 0.4 kV prijunginiams) ir 0.1 MVar (≥ 1 kV prijunginiams);
 - U - 1 V (≤ 0.4 kV prijunginiams) ir 0.1 kV (≥ 1 kV prijunginiams);
 - I - 1 A;
 - f - 0.01 HzNurodytų matavimo verčių perskaičiavimo koeficientai turi būti laisvai konfigūruojami.
16. MDV turi būti laisvai konfigūruojamas ir turi turėti pasikeitusių elektros apskaitos prietaisų telematavimų siuntimą, esant pokyčiui didesniai nei nustatyta ir nurodyta 15 p. nejautrumo riba. Jei MDV tokios integruotos funkcijos neturi, šiai funkcijai atlikti turi būti naudojamas MDV priedėlis (žr. pavyzdį 1 pav.).
17. MDV turi būti galimybė kiekvienam perduodamam matavimui sukonfigūruoti apatinę ir viršutinę technologines ribas. Jei matavimas išeina už sukonfigūruotų ribų, tai į DVS turi būti siunčiamas matavimas su požymiu „Overflow“ arba „Not topical“.
18. MDV turi būti galimybė perduoti į DVS matavimo kokybės požymį esant elektros apskaitos prietaiso fiksuojamos įtampos (U) matavimų pokyčiui, viršijančiam įtampų diapazono ribas $0,8 U_n \leq U_f \leq 1,15 U_n$.
19. Elektros apskaitos prietaisų informacijos ir duomenų perdavimui transformatorių pastočių ar skirstyklų teritorijoje atskirai sumontuotose elektros apskaitos spintose įrengti MDV ar KDV turi būti per daugiamodį šviesolaidinį kabelį, naudojant optoelektrinius keitiklius, sujungiami su TP valdymo pulte (toliau - VP) telekomunikacijų spintoje įrengiamu TDPT komutatoriumi (žr. 1 pav.). Jei ryšys tarp MDV ar KDV ir TDPT komutatoriaus įrengiamas ne iš transformatorių pastotės ar skirstylos teritorijoje įrengiamų elektros apskaitos spintų, o pastate (TP VP, ryšių patalpoje ir pan.) šviesolaidinis kabelis ir optoelektriniai keitikliai, esant nedideliams atstumams (< 100 m), nenaudojami.
20. Elektros apskaitos prietaisų prijungimo prie KDV ir MDV kiekis neturi viršyti valdiklių gamintojo rekomenduojamą kiekį.

**PERDAVIMO TINKLO TRANSFORMATORIŲ PASTOČIŲ IR SKIRSTYKLŲ ĮRANGOS
NUOTOLINIO VALDYMO REIKALAVIMŲ APRAŠAS**

21. Transformatorių pastotėse ir skirstylose informacijos perdavimo patikimumui KDV ir MDV maitinimą rekomenduojama organizuoti nuo nuolatinės srovės savųjų reikmių įrenginių.
- Jei KDV ir MDV maitinimas organizuotas nuo kintamos srovės savųjų reikmių įrenginių, KDV ir MDV turi būti apsaugotas nuo trumpųjų jungimų ir galimų viršįtampių. Rekomenduojama maitinimo grandines organizuoti per skiriamuosius transformatorius, įrengiant apsaugą nuo viršįtampių.

PERDAVIMO TINKLO TRANSFORMATORIŲ PASTOČIŲ IR SKIRSTYKLŲ ĮRANGOS
NUOTOLINIO VALDYMO REIKALAVIMŲ APRAŠAS

Eil.nr.	Pastotė	Įtampa [kV]	Prijunginys	Objektas	Signalų pavadinimas	TS tipas	Būsena_00	Būsena_01(0)	Būsena_10(1)	Būsena_11
T-10X TS skyrius										
1	110_TP_E_SK	110	T-10X	T-10X	T-10X	DPI	Tarpinė	Išjungtas	Ijungtas	Klaida
2	110_TP_E_SK	110	T-10X	T-10X-X	T-10X-X	DPI	Tarpinė	Išjungtas	Ijungtas	Klaida
3	110_TP_E_SK	110	T-10X	T-10X-Xž	T-10X-Xž	DPI	Tarpinė	Išjungtas	Ijungtas	Klaida
4	110_TP_E_SK	110	T-10X	T-10X	T-10X Ž	SPI	-	Norma	Suveikė	-
5	110_TP_E_SK	110	T-10X	RAA	T-10X Ž krypt.	SPI	-	Norma	Suveikė	-
6	110_TP_E_SK	110	T-10X	RAA	T-10X MSA	SPI	-	Norma	Suveikė	-
7	110_TP_E_SK	110	T-10X	RAA	T-10X MSA krypt.	SPI	-	Norma	Suveikė	-
8	110_TP_E_SK	110	T-10X	RAA	T-10X apsaugų pagreit.	SPI	-	Norma	Suveikė	-
9	110_TP_E_SK	110	T-10X	RAA	T-10X rezervinė MSA	SPI	-	Norma	Suveikė	-
10	110_TP_E_SK	110	T-10X	RAA	T-10X ARJ	SPI	-	Norma	Suveikė	-
11	110_TP_E_SK	110	T-10X	RAA	T-10X ARJ draudimas	SPI	-	Norma	Suveikė	-
12	110_TP_E_SK	110	T-10X	RAA	T-10X AKJ	SPI	-	Norma	Suveikė	-
13	110_TP_E_SK	110	T-10X	RAA	T-10X AKJ draudimas	SPI	-	Norma	Suveikė	-
14	110_TP_E_SK	110	T-10X	RAA	T-10X JRJ	SPI	-	Norma	Suveikė	-
15	110_TP_E_SK	110	T-10X	RAA	T-10X (rezervas n)	SPI	-	Norma	Suveikė	-
16	110_TP_E_SK	110	T-10X	T-10X	T-10X SF6 dujų slėgis	SPI	-	Norma	Žemas	-
17	110_TP_E_SK	110	T-10X	T-10X	T-10X valdymas dėl SF6 dujų slėgio	SPI	-	Norma	Blokuotas	-
18	110_TP_E_SK	110	T-10X	RAA	T-10X RAA terminalo XX fizinė sąsaja (XX)	SPI	-	Norma	Gedimas	-
19	110_TP_E_SK	110	T-10X	RAA	T-10X RAA terminalo XX U grandinės (XX)	SPI	-	Norma	Gedimas	-
20	110_TP_E_SK	110	T-10X	RAA	T-10X RAA terminalo XX I grandinės (XX)	SPI	-	Norma	Gedimas	-
21	110_TP_E_SK	110	T-10X	RAA	T-10X RAA terminalas XX (XX)	SPI	-	Norma	Gedimas	-
22	110_TP_E_SK	110	T-10X	T-10X	T-10X pavara	SPI	-	Neparuošta	Paruošta	-
23	110_TP_E_SK	110	T-10X	T-10X	T-10X pavaros variklio terminė apsauga (pavara-XX)	SPI	-	Norma	Suveikė	-
24	110_TP_E_SK	110	T-10X	T-10X-X	T-10X-X pavaros variklio terminė apsauga (pavara-XX)	SPI	-	Norma	Suveikė	-
25	110_TP_E_SK	110	T-10X	T-10X-Xž	T-10X-Xž pavaros variklio terminė apsauga (pavara-XX)	SPI	-	Norma	Suveikė	-
26	110_TP_E_SK	110	T-10X	RAA	T-10X įjungimo grandinė	SPI	-	Norma	Gedimas	-
27	110_TP_E_SK	110	T-10X	RAA	T-10X išjungimo grandinė I	SPI	-	Norma	Gedimas	-
28	110_TP_E_SK	110	T-10X	RAA	T-10X išjungimo grandinė II	SPI	-	Norma	Gedimas	-
29	110_TP_E_SK	110	T-10X	RAA	T-10X ARJ (RFVT)	SPI	-	Išjungta	Ijungta	-
30	110_TP_E_SK	110	T-10X	RAA	T-10X AKJ (RFVT)	SPI	-	Išjungta	Ijungta	-
31	110_TP_E_SK	110	T-10X	RAA	T-10X JRJ (RFVT)	SPI	-	Išjungta	Ijungta	-
32	110_TP_E_SK	110	T-10X	RAA	T-10X (rezervas n) (RFVT)	SPI	-	Išjungta	Ijungta	-
33	110_TP_E_SK	110	T-10X	RAA	T-10X išjungimas nuo ŠX-XXX ŠDA ir JRJ (RFVT)	SPI	-	Išjungta	Ijungta	-
34	110_TP_E_SK	110	T-10X	RAA	T-10X AKJ paleidimas nuo ŠX-XXX ŠDA (RFVT)	SPI	-	Išjungta	Ijungta	-
35	110_TP_E_SK	110	T-10X	RAA	T-10X JRJ paleidimas nuo apsaugų poveikio (RFVT)	SPI	-	Išjungta	Ijungta	-
36	110_TP_E_SK	110	T-10X	RAA	T-10X RAA nuostatų grupė I (XXX-XX)	SPI	-	Išjungta	Ijungta	-
37	110_TP_E_SK	110	T-10X	RAA	T-10X RAA nuostatų grupė II (XXX-XX)	SPI	-	Išjungta	Ijungta	-
38	110_TP_E_SK	110	T-10X	RAA	T-10X RAA nuostatų grupė III (XXX-XX)	SPI	-	Išjungta	Ijungta	-
39	110_TP_E_SK	110	T-10X	RAA	T-10X RAA nuostatų grupė IV (XXX-XX)	SPI	-	Išjungta	Ijungta	-
40	110_TP_E_SK	110	T-10X	RAA	T-10X RAA terminalo XX aj (XXX-SFXX)	SPI	-	Išjungtas	Ijungtas	-
41	110_TP_E_SK	110	T-10X	RAA	T-10X RAA terminalo XX BI aj (XXX-SFXX)	SPI	-	Išjungtas	Ijungtas	-
42	110_TP_E_SK	110	T-10X	T-10X	T-10X dvipozicinių relijų aj (XXX-SFXX)	SPI	-	Išjungtas	Ijungtas	-
43	110_TP_E_SK	110	T-10X	T-10X	T-10X įjungimo ir I išjungimo grand. aj (XXX-SFXX)	SPI	-	Išjungtas	Ijungtas	-

PERDAVIMO TINKLO TRANSFORMATORIŲ PASTOČIŲ IR SKIRSTYKLŲ ĮRANGOS
NUOTOLINIO VALDYMO REIKALAVIMŲ APRAŠAS

Eil.nr.	Pastotė	Įtampa [kV]	Prijunginys	Objektas	Signalų pavadinimas	TS tipas	Būsena_00	Būsena_01(0)	Būsena_10(1)	Būsena_11
44	110_TP_E_SK	110	T-10X	T-10X	T-10X II išjungimo grand. aj (XXX-SFXX)	SPI	-	Išjungtas	Ijungtas	-
45	110_TP_E_SK	110	T-10X	T-10X	T-10X (T-10X žvaigždė RAA) U grand. aj (XXX-SFXX)	SPI	-	Išjungtas	Ijungtas	-
46	110_TP_E_SK	110	T-10X	T-10X	T-10X (T-10X atv.trik. RAA) U grand. aj (XXX-SFXX)	SPI	-	Išjungtas	Ijungtas	-
47	110_TP_E_SK	110	T-10X	RAA	T-10X prijunginio nuotolinio valdymo režimas (XXX-XX)	SPI	-	DVS	Valdiklis	-
48	110_TP_E_SK	110	T-10X	T-10X	T-10X valdymo režimas (pavara-XX)	DPI	Išjungtas	Nuotolinis	Vietinis	Klaida
49	110_TP_E_SK	110	T-10X	T-10X-X	T-10X-X valdymo režimas (pavara-XX)	DPI	Išjungtas	Nuotolinis	Vietinis	Klaida
50	110_TP_E_SK	110	T-10X	T-10X-Xž	T-10X-Xž valdymo režimas (pavara-XX)	DPI	Išjungtas	Nuotolinis	Vietinis	Klaida
51	110_TP_E_SK	110	T-10X	T-10X-X	T-10X-X pavaros, valdymo grand. aj (XXX-SFXX)	SPI	-	Išjungtas	Ijungtas	-
52	110_TP_E_SK	110	T-10X	T-10X-Xž	T-10X-Xž pavaros, valdymo grand. aj (XXX-SFXX)	SPI	-	Išjungtas	Ijungtas	-
53	110_TP_E_SK	110	T-10X	T-10X	T-10X pavaros aj (XXX-SFXX)	SPI	-	Išjungtas	Ijungtas	-
54	110_TP_E_SK	110	T-10X	TSPJ	T-10X prijunginio valdymo teisės	SPI	-	PT	ST	-
Duomenų mainų kontrolės (WATCHDOG) TS skyrius										
55	110_TP_E_SK	110	T-10X	RAA	TSPJ ryšys su T-10X RAA terminalu XX (XX)	SPI	-	Norma	Gedimas	-
PSO TSPJ -> STO TSPJ TS skyrius										
56	110_TP_E_SK	110	T-10X	T-10X	T-10X	DPI	Tarpinė	Išjungtas	Ijungtas	Klaida
57	110_TP_E_SK	110	T-10X	T-10X-X	T-10X-X	DPI	Tarpinė	Išjungtas	Ijungtas	Klaida
58	110_TP_E_SK	110	T-10X	T-10X-Xž	T-10X-Xž	DPI	Tarpinė	Išjungtas	Ijungtas	Klaida
59	110_TP_E_SK	110	T-10X	RAA	T-10X gedimas (n grupė)	SPI	-	Norma	Suveikė	-
60	110_TP_E_SK	110	T-10X	RAA	T-10X išjungimas nuo PT RAA (n grupė)	SPI	-	Norma	Suveikė	-
61	110_TP_E_SK	110	T-10X	RAA	T-10X ARJ	SPI	-	Norma	Suveikė	-
62	110_TP_E_SK	110	T-10X	RAA	T-10X ARJ (RFVT)	SPI	-	Išjungta	Ijungta	-
63	110_TP_E_SK	110	T-10X	T-10X	T-10X valdymo režimas (pavara-XX)	DPI	Išjungtas	Nuotolinis	Vietinis	Klaida
64	110_TP_E_SK	110	T-10X	T-10X-X	T-10X-X valdymo režimas (pavara-XX)	DPI	Išjungtas	Nuotolinis	Vietinis	Klaida
65	110_TP_E_SK	110	T-10X	T-10X-Xž	T-10X-Xž valdymo režimas (pavara-XX)	DPI	Išjungtas	Nuotolinis	Vietinis	Klaida
66	110_TP_E_SK	110	T-10X	TSPJ	T-10X prijunginio valdymo teisės	SPI	-	PT	ST	-
STO TSPJ -> PSO TSPJ TS skyrius										
67	110_TP_E_SK	10	ST TSPJ	TX-Nž	TX-Nž	DPI	Tarpinė	Išjungtas	Ijungtas	Klaida
68	110_TP_E_SK	10	ST TSPJ	RAA	NA	SPI	-	Norma	Suveikė	-
69	110_TP_E_SK	10	ST TSPJ	RAA	NAKJ	SPI	-	Norma	Suveikė	-
70	110_TP_E_SK	10	ST TSPJ	RAA	ADN	SPI	-	Norma	Suveikė	-
71	110_TP_E_SK	10	ST TSPJ	RAA	DAKJ	SPI	-	Norma	Suveikė	-
72	110_TP_E_SK	10	ST TSPJ	RAA	ST T-X ARJ	SPI	-	Norma	Suveikė	-
73	110_TP_E_SK	10	ST TSPJ	RAA	ST RAA poveikis į T-10X išjungimą	SPI	-	Norma	Suveikė	-
74	110_TP_E_SK	10	ST TSPJ	RAA	ST T-X ARJ funkcija	SPI	-	Išjungta	Ijungta	-
Pastabos, kurios turi būti įvertintos, projektuojant signalus galios transformatoriaus tipiniam 110 kV prijunginiui (galios transformatoriaus tipinio 110 kV prijunginio RAA tipinė funkcinė schema pateikiama LITGRID AB Perdavimo tinklo 110 kV transformatorių patočių standartinių relinės apsaugos ir automatikos funkcinių schemų išpildymo techniniuose projektuose aprašo priede Nr.1):										
1. Signalas Nr.10 "T-10X ARJ" (Norma/Suveikė). PT T-10X ARJ logika diegiama PT dalies RAA terminaluose, PT T-10X ARJ logikoje naudojama įtampos kontrolės funkcija PT dalyje (110 kV pusė). Signalas Nr.10 "T-10X ARJ" (Norma/Suveikė) nėra tapatus signalui Nr.72 "ST T-X ARJ" (Norma/Suveikė), kurio ARJ logika diegiama su įtampos kontrole ST dalyje (žemesnės įtampos pusė).										
2. Signalai Nr.[15,32] "T-10X (rezervas n)" (Norma/Suveikė) ir "T-10X (rezervas n) (RFVT)" (Išjungta/Ijungta). PT daliai išduodamuose RAA nuostatuose yra reikalavimas įdiegti rezervines RFVT komandas. RAA nuostatuose gali būti numatytos konkrečios RFVT ir derinant signalų sąrašus, RFVT turi būti įvardinamos pagal paskirtį nurodytą RAA nuostatuose.										
3. Signalas Nr.21 "T-10X RAA terminalas XX (XX)" (Norma/Gedimas) turi būti formuojamas iš greta esančio RAA terminalo (valdiklio).										

PERDAVIMO TINKLO TRANSFORMATORIŲ PASTOČIŲ IR SKIRSTYKLŲ ĮRANGOS
NUOTOLINIO VALDYMO REIKALAVIMŲ APRAŠAS

Eil.nr.	Pastotė	Įtampa [kV]	Prijunginys	Objektas	Signalų pavadinimas	TS tipas	Būsena_00	Būsena_01(0)	Būsena_10(1)	Būsena_11
	4. Signalai Nr.[23-25] dėl pavaros variklių terminų apsaugų poveikio naudojami tais atvejais, kuomet įrenginių pavarų konstrukciniame išpildyme yra numatyta techninė galimybė minėtų signalų suformavimui.									
	5. Signalas Nr.29 " T-10X ARJ (RFVT) " (Išjungta/Ijungta). PT T-10X ARJ logika diegiama PT dalies RAA terminaluose, PT T-10X ARJ logikoje naudojama įtampos kontrolės funkcija PT dalyje (110 kV pusė). Signalas Nr.29 " T-10X ARJ (RFVT) " (Išjungta/Ijungta) nėra tapatus signalui Nr.75 " ST T-X ARJ funkcija " (Išjungta/Ijungta), kurio ARJ logika diegiama su įtampos kontrole ST dalyje (žemesnės įtampos pusė).									
	6. Signalai Nr.[36-39] " T-10X RAA nuostatų grupė [I-IV] (XXX-XX) " (Išjungta/Ijungta). Naudojama RAA nuostatų keitimui diskretinio valdymo komanda tik tuomet kai vykdoma TP plėtra, ir kurioje jau yra įdiegtas diskretinio valdymo būdas RAA nuostatų keitimui. Taip turi būti daroma dėl tos priežasties, kad vienoje TP būtų laikomasi vienodo jau taikomo principo.									
	7. Signalai Nr.[40,41] " T-10X RAA terminalo XX aj (XXX-SFXX) " (Išjungtas/Ijungtas) ir " T-10X RAA terminalo XX BI aj (XXX-SFXX) " (Išjungtas/Ijungtas) formuojami iš greta eančio terminalo (valdiklio).									
	8. Signalas Nr.72 " ST T-X ARJ " (Norma/Suveikė). ST T-X ARJ logika diegiama ST dalies RAA terminaluose, ST T-X ARJ logikoje naudojama įtampos kontrolės funkcija ST dalyje (žemesnės įtampos pusė). Signalas Nr.72 " ST T-X ARJ " (Norma/Suveikė) nėra tapatus signalui Nr.10 " T-10X ARJ " (Norma/Suveikė), kurio ARJ logika diegiama su įtampos kontrole PT dalyje (110 kV įtampos pusė).									
	9. Signalas Nr.73 " ST RAA poveikis į T-10X išjungimą " (Norma/Suveikė). Tai yra ST dalies RAA terminale formuojamas apibendrintas signalas, kuriame įvertinamas ST apsaugų/automatikos apibendrintas veikimas į PT dalies prijunginio T-10X jungtuvo išjungimą.									
	10. Signalas Nr.74 " ST T-X ARJ funkcija " (Išjungta/Ijungta). ST T-X ARJ logika diegiama ST dalies RAA terminaluose, ST T-X ARJ logikoje naudojama įtampos kontrolės funkcija ST dalyje (žemesnės įtampos pusė). Signalas Nr.74 " ST T-X ARJ funkcija " (Išjungta/Ijungta) nėra tapatus signalui Nr.29 " T-10X ARJ (RFVT) " (Išjungta/Ijungta), kurio ARJ logika diegiama su įtampos kontrole PT dalyje (110 kV įtampos pusė).									
	11. Signalai, susiję su KSSRS, NSSRS, BP, RAA monitoringu, TSPJ monitoringu, šio prijunginio tipinės teleinformacijos sąrašė nepateikiami. Šiuos signalus reikia įtraukti į atskirą bendrapastotinių signalų skyrių, įvertinant NVRA 9 priedo bei projektavimo sąlygų reikalavimus dėl bendrapastotinės dalies signalų apimčių.									
	12. Nuoroda 110 kV RAA tipinių funkcinių schemų parsisiuntimui: http://www.litgrid.eu/index.php/tinklo-pletra/standartiniai-techniniai-reikalavimai/reline-apsauga-ir-automatika/2640									

PERDAVIMO TINKLO TRANSFORMATORIŲ PASTOČIŲ IR SKIRSTYKLŲ ĮRANGOS
NUOTOLINIO VALDYMO REIKALAVIMŲ APRAŠAS

Eil.nr.	Pastotė	Įtampa [kV]	Prijunginys	Objektas	Diskretinio TV komandos pavadinimas	TV tipas	TV_01(0)	TV_10(1)
T-10X DTV skyrius								
1	110_TP_E_SK	110	T-10X	T-10X	T-10X	DCO	Išjungti	Ijungti
2	110_TP_E_SK	110	T-10X-X	T-10X-X	T-10X-X	DCO	Išjungti	Ijungti
3	110_TP_E_SK	110	T-10X-Xž	T-10X-Xž	T-10X-Xž	DCO	Išjungti	Ijungti
4	110_TP_E_SK	110	T-10X	RAA	T-10X ARJ (RFVT)	DCO	Išjungti	Ijungti
5	110_TP_E_SK	110	T-10X	RAA	T-10X AKJ (RFVT)	DCO	Išjungti	Ijungti
6	110_TP_E_SK	110	T-10X	RAA	T-10X JRJ (RFVT)	DCO	Išjungti	Ijungti
7	110_TP_E_SK	110	T-10X	RAA	T-10X (rezervas n) (RFVT)	DCO	Išjungti	Ijungti
8	110_TP_E_SK	110	T-10X	RAA	T-10X išjungimas nuo ŠX-XXX ŠDA ir JRJ (RFVT)	DCO	Išjungti	Ijungti
9	110_TP_E_SK	110	T-10X	RAA	T-10X AKJ paleidimas nuo ŠX-XXX ŠDA (RFVT)	DCO	Išjungti	Ijungti
10	110_TP_E_SK	110	T-10X	RAA	T-10X JRJ paleidimas nuo apsaugų poveikio (RFVT)	DCO	Išjungti	Ijungti
11	110_TP_E_SK	110	T-10X	RAA	T-10X RAA nuostatų grupė I (XXX-XX)	SCO	-	Ijungti
12	110_TP_E_SK	110	T-10X	RAA	T-10X RAA nuostatų grupė II (XXX-XX)	SCO	-	Ijungti
13	110_TP_E_SK	110	T-10X	RAA	T-10X RAA nuostatų grupė III (XXX-XX)	SCO	-	Ijungti
14	110_TP_E_SK	110	T-10X	RAA	T-10X RAA nuostatų grupė IV (XXX-XX)	SCO	-	Ijungti
15	110_TP_E_SK	110	T-10X	TSPĮ	T-10X prijunginio valdymo teisės	DCO	PT	ST
STO TSPĮ -> PSO TSPĮ DTV skyrius								
16	110_TP_E_SK	110	T-10X	T-10X	T-10X	DCO	Išjungti	Ijungti
17	110_TP_E_SK	110	T-10X	T-10X-X	T-10X-X	DCO	Išjungti	Ijungti
18	110_TP_E_SK	110	T-10X	T-10X-Xž	T-10X-Xž	DCO	Išjungti	Ijungti
	Pastabos, kurios turi būti įvertintos, projektuojant diskretinio valdymo komandas galios transformatoriaus tipiniam 110 kV prijunginiui (galios transformatoriaus tipinio 110 kV prijunginio RAA tipinė funkcinė schema pateikiama LITGRID AB Perdavimo tinklo 110 kV transformatorių patočių standartinių relinės apsaugos ir automatikos funkcinų schemų išpildymo techniniuose projektuose aprašo priede Nr.1):							
	1. Komandos Nr.[11-14] "T-10X RAA nuostatų grupė [I-IV] (XXX-XX)" (Ijungti). Naudojama RAA nuostatų keitimui diskretinio valdymo komanda tik tuomet kai vykdoma TP plėtra, ir kurioje jau yra įdiegtas diskretinio valdymo būdas RAA nuostatų keitimui. Taip turi būti daroma dėl tos priežasties, kad vienoje TP būtų laikomasi vienodo jau taikomo principo.							
	2. Diskretinio valdymo komandos, susijusios su KSSRS, NSSRS ir BP, šio prijunginio tipinės teleinformacijos sąraše nepateikiamos. Rengiant bendrapstatinės dalies diskretinio valdymo komandų skyrių, reikalinga įtraukti likusias komandas KSSRS daliai, įvertinant NVRA 9 priedo reikalavimus bei projektavimo sąlygų reikalavimus diskretinio valdymo komandų apimtims.							

PERDAVIMO TINKLO TRANSFORMATORIŲ PASTOČIŲ IR SKIRSTYKLŲ ĮRANGOS
NUOTOLINIO VALDYMO REIKALAVIMŲ APRAŠAS

Eil.nr.	Pastotė	Įtampa [kV]	Prijunginys	Objektas	Analoginės TV komandos pavadinimas	SetPoint_Ribos_min	SetPoint_Ribos_max
T-10X ATV skyrius							
1	110_TP_E_SK	110	T-10X	RAA	T-10X RAA nuostatų grupė [I-IV] (XXX-XX)	1	4
<p>Pastaba, kuri turi būti įvertinta, projektuojant analoginio valdymo komandas galios transformatoriaus tipiniam 110 kV prijunginiui (galios transformatoriaus tipinio 110 kV prijunginio RAA tipinė funkcinė schema pateikiama LITGRID AB Perdavimo tinklo 110 kV transformatorių patočių standartinių relinės apsaugos ir automatikos funkcinių schemų išpildymo techniniuose projektuose aprašo priedą Nr.1):</p> <p>1. Komandos Nr.1 "T-10X RAA nuostatų grupė [I-IV] (XXX-XX)" (1-4). Analoginio valdymo komanda (SetPoint) naudojama visais atvejais kuomet naujai statoma arba rekonstruojama transformatorių pastotė (skirstykla), keičiama visa TP (skirstyklos) RAA įranga. Kuomet vykdoma transformatorių pastotės (skirstyklos) plėtra, naudojamas toks RAA nuostatų valdymo būdas, kuris jau yra įdiegtas, kad išlaikyti jau naudojamo valdymo būdo vienodumo principą.</p>							

PERDAVIMO TINKLO TRANSFORMATORIŲ PASTOČIŲ IR SKIRSTYKLŲ ĮRANGOS
NUOTOLINIO VALDYMO REIKALAVIMŲ APRAŠAS

Eil.nr.	Pastotė	Įtampa	Prijunginys	Objektas	Matavimo nuo RAA pavadinimas	Mato vnt.
T-10X RAA terminalų TM skyrius						
1	110_TP_E_SK	110	T-10X	RAA	T-10X P	MW
2	110_TP_E_SK	110	T-10X	RAA	T-10X Q	MVar
3	110_TP_E_SK	110	T-10X	RAA	T-10X (I-T-10X) Ua	kV
4	110_TP_E_SK	110	T-10X	RAA	T-10X (I-T-10X) Ub	kV
5	110_TP_E_SK	110	T-10X	RAA	T-10X (I-T-10X) Uc	kV
6	110_TP_E_SK	110	T-10X	RAA	T-10X RAA nuostatų grupė [I-IV] (XXX-XX)	-
PSO TSPĮ -> STO TSPĮ TM skyrius						
7	110_TP_E_SK	110	T-10X	RAA	T-10X (I-T-10X) Ua	kV
8	110_TP_E_SK	110	T-10X	RAA	T-10X (I-T-10X) Ub	kV
9	110_TP_E_SK	110	T-10X	RAA	T-10X (I-T-10X) Uc	kV
<p>Pastabos, kurios turi būti įvertintos, projektuojant matavimus nuo RAA galios transformatoriaus tipiniam 110 kV prijunginiui (galios transformatoriaus tipinio 110 kV prijunginio RAA tipinė funkcinė schema pateikiama LITGRID AB Perdavimo tinklo 110 kV transformatorių patočių standartinių relinės apsaugos ir automatikos funkcinų schemų išpildymo techniniuose projektuose aprašo priedą Nr.1):</p> <p>1. Matavimas Nr.6 "T-10X RAA nuostatų grupė [I-n] (XXX-XX)". Šis matavimas naudojamas visais atvejais kuomet statoma nauja arba rekonstruojama esama transformatorių pastotė (skirstykla) bei naudojamas RAA nuostatų analoginio valdymo būdas.</p> <p>2. Matavimai Nr.[3-5] naudojami kaip alternatyvūs Uf matavimai nuo RAA terminalo. ŠX-XXX alternatyvių Uf matavimų negali turėti daugiau negu nuo vieno konkretaus prijunginio. Jeigu yra daugiau Uf matavimų nuo kitų prijunginių RAA terminalų, pasirenkamas tik vienas konkretus prijunginys, kitų prijunginių alternatyvūs Uf matavimas nuo RAA terminalų neįtraukiami.</p> <p>3. Matavimai nuo RAA, susiję su KSSRS, NSSRS ir BP, šio prijunginio tipinės teleinformacijos sąrašė nepateikiami. Rengiant atskirą bendrapastotinės dalies matavimų skyrių, reikalinga įtraukti KSSR, NSSRS ir BP dalies matavimus nuo RAA, įvertinant NVRA 9 priedo reikalavimus bei projektavimo sąlygų reikalavimus apimtims dėl bendrapastotinės dalies matavimų nuo RAA terminalų.</p>						

PERDAVIMO TINKLO TRANSFORMATORIŲ PASTOČIŲ IR SKIRSTYKLŲ ĮRANGOS
NUOTOLINIO VALDYMO REIKALAVIMŲ APRAŠAS

Eil.nr.	Pastotė	Įtampa	Prijunginys	Objektas	Matavimo nuo MDV pavadinimas	Mato vnt.
T-10X MDV TM skyrius						
1	110_TP_E_SK	110	T-10X	MDV	T-10X Pa	MW
2	110_TP_E_SK	110	T-10X	MDV	T-10X Pb	MW
3	110_TP_E_SK	110	T-10X	MDV	T-10X Pc	MW
4	110_TP_E_SK	110	T-10X	MDV	T-10X Qa	MVar
5	110_TP_E_SK	110	T-10X	MDV	T-10X Qb	MVar
6	110_TP_E_SK	110	T-10X	MDV	T-10X Qc	MVar
7	110_TP_E_SK	110	T-10X	MDV	T-10X (JT-XXX) Ua	kV
8	110_TP_E_SK	110	T-10X	MDV	T-10X (JT-XXX) Ub	kV
9	110_TP_E_SK	110	T-10X	MDV	T-10X (JT-XXX) Uc	kV
10	110_TP_E_SK	110	T-10X	MDV	T-10X Ia	A
11	110_TP_E_SK	110	T-10X	MDV	T-10X Ib	A
12	110_TP_E_SK	110	T-10X	MDV	T-10X Ic	A
13	110_TP_E_SK	110	T-10X	MDV	T-10X (JT-XXX) f	Hz
14	110_TP_E_SK	110	T-10X	MDV	T-10X (D) Pa	MW
15	110_TP_E_SK	110	T-10X	MDV	T-10X (D) Pb	MW
16	110_TP_E_SK	110	T-10X	MDV	T-10X (D) Pc	MW
17	110_TP_E_SK	110	T-10X	MDV	T-10X (D) Qa	MVar
18	110_TP_E_SK	110	T-10X	MDV	T-10X (D) Qb	MVar
19	110_TP_E_SK	110	T-10X	MDV	T-10X (D) Qc	MVar
20	110_TP_E_SK	110	T-10X	MDV	T-10X (D) (JT-XXX) Ua	kV
21	110_TP_E_SK	110	T-10X	MDV	T-10X (D) (JT-XXX) Ub	kV
22	110_TP_E_SK	110	T-10X	MDV	T-10X (D) (JT-XXX) Uc	kV
23	110_TP_E_SK	110	T-10X	MDV	T-10X (D) Ia	A
24	110_TP_E_SK	110	T-10X	MDV	T-10X (D) Ib	A
25	110_TP_E_SK	110	T-10X	MDV	T-10X (D) Ic	A
26	110_TP_E_SK	110	T-10X	MDV	T-10X (D) (JT-XXX) f	Hz
Pastaba, kuri turi būti įvertinta, projektuojant matavimus nuo MDV galios transformatoriaus tipiniam 110 kV prijunginiui (galios transformatoriaus tipinio 110 kV prijunginio RAA tipinė funkcinė schema pateikiama LITGRID AB Perdavimo tinklo 110 kV transformatorių patočių standartinių relinės apsaugos ir automatikos funkcinių schemų išpildymo techniniuose projektuose aprašo priedą Nr.1):						
1. Matavimai Nr.[14-26] numatomi T-10X prijunginiams tuo atveju, kuomet balansinė priklausomybės riba su STO yra ant galios transformatoriaus T-X 110 kV įvadinių gnybtų. Esant kitai balansinei priklausomybės ribai su STO, apsiribojama matavimų nuo MDV Nr.[1-13] apimtimis.						

PERDAVIMO TINKLO TRANSFORMATORIŲ PASTOČIŲ IR SKIRSTYKLŲ ĮRANGOS
NUOTOLINIO VALDYMO REIKALAVIMŲ APRAŠAS

Eil.nr.	Pastotė	Įtampa	Prijunginys	Objektas	Signalų pavadinimas	TS tipas	Būsena_00	Būsena_01(0)	Būsena_10(1)	Būsena_11
					T-10X TS skyrius					
1	110_TP_E_SK	110	L-XXXXXX	L-Xx-0	L-Xx-0	DPI	Tarpinė	Išjungtas	Ijungtas	Klaida
2	110_TP_E_SK	110	L-XXXXXX	L-Xx-ž	L-Xx-ž	DPI	Tarpinė	Išjungtas	Ijungtas	Klaida
3	110_TP_E_SK	110	TS-100	TS-100-X	TS-100-X	DPI	Tarpinė	Išjungtas	Ijungtas	Klaida
4	110_TP_E_SK	110	TS-100	TS-100-Xž	TS-100-Xž	DPI	Tarpinė	Išjungtas	Ijungtas	Klaida
5	110_TP_E_SK	110	T-10X	T-10X	T-10X	DPI	Tarpinė	Išjungtas	Ijungtas	Klaida
6	110_TP_E_SK	110	T-10X	T-10X-X	T-10X-X	DPI	Tarpinė	Išjungtas	Ijungtas	Klaida
7	110_TP_E_SK	110	T-10X	T-10X-Xž	T-10X-Xž	DPI	Tarpinė	Išjungtas	Ijungtas	Klaida
8	110_TP_E_SK	110	T-10X	RAA	T-10X ž	SPI	-	Norma	Suveikė	-
9	110_TP_E_SK	110	T-10X	RAA	T-10X ž krypt.	SPI	-	Norma	Suveikė	-
10	110_TP_E_SK	110	T-10X	RAA	T-10X MSA	SPI	-	Norma	Suveikė	-
11	110_TP_E_SK	110	T-10X	RAA	T-10X MSA krypt.	SPI	-	Norma	Suveikė	-
12	110_TP_E_SK	110	T-10X	RAA	T-10X apsaugų pagreit.	SPI	-	Norma	Suveikė	-
13	110_TP_E_SK	110	T-10X	RAA	T-10X rezervinė MSA	SPI	-	Norma	Suveikė	-
14	110_TP_E_SK	110	T-10X	RAA	T-10X ARJ	SPI	-	Norma	Suveikė	-
15	110_TP_E_SK	110	T-10X	RAA	T-10X ARJ draudimas	SPI	-	Norma	Suveikė	-
16	110_TP_E_SK	110	T-10X	RAA	T-10X AKJ	SPI	-	Norma	Suveikė	-
17	110_TP_E_SK	110	T-10X	RAA	T-10X AKJ draudimas	SPI	-	Norma	Suveikė	-
18	110_TP_E_SK	110	T-10X	RAA	T-10X JRJ	SPI	-	Norma	Suveikė	-
19	110_TP_E_SK	110	T-10X	RAA	T-10X (rezervas n)	SPI	-	Norma	Suveikė	-
20	110_TP_E_SK	110	T-10X	T-10X	T-10X SF6 dujų slėgis	SPI	-	Norma	Žemas	-
21	110_TP_E_SK	110	T-10X	T-10X	T-10X valdymas dėl SF6 dujų slėgio	SPI	-	Norma	Blokuotas	-
22	110_TP_E_SK	110	T-10X	RAA	T-10X RAA terminalo XX fizinė sąsaja (XX)	SPI	-	Norma	Gedimas	-
23	110_TP_E_SK	110	T-10X	RAA	T-10X RAA terminalo XX U grandinė (XX)	SPI	-	Norma	Gedimas	-
24	110_TP_E_SK	110	T-10X	RAA	T-10X RAA terminalo XX I grandinės (XX)	SPI	-	Norma	Gedimas	-
25	110_TP_E_SK	110	T-10X	RAA	T-10X RAA terminalas XX (XX)	SPI	-	Norma	Gedimas	-
26	110_TP_E_SK	110	T-10X	T-10X	T-10X pavara	SPI	-	Neparuošta	Paruošta	-
27	110_TP_E_SK	110	L-XXXXXX	L-Xx-0	L-Xx-0 pavaros variklio terminė apsauga (pavara-XX)	SPI	-	Norma	Suveikė	-
28	110_TP_E_SK	110	L-XXXXXX	L-Xx-ž	L-Xx-ž pavaros variklio terminė apsauga (pavara-XX)	SPI	-	Norma	Suveikė	-
29	110_TP_E_SK	110	TS-100	TS-100-X	TS-100-X pavaros variklio terminė apsauga (pavara-XX)	SPI	-	Norma	Suveikė	-
30	110_TP_E_SK	110	TS-100	TS-100-Xž	TS-100-Xž pavaros variklio terminė apsauga (pavara-XX)	SPI	-	Norma	Suveikė	-
31	110_TP_E_SK	110	T-10X	T-10X	T-10X pavaros variklio terminė apsauga (pavara-XX)	SPI	-	Norma	Suveikė	-
32	110_TP_E_SK	110	T-10X	T-10X-X	T-10X-X pavaros variklio terminė apsauga (pavara-XX)	SPI	-	Norma	Suveikė	-
33	110_TP_E_SK	110	T-10X	T-10X-Xž	T-10X-Xž pavaros variklio terminė apsauga (pavara-XX)	SPI	-	Norma	Suveikė	-
34	110_TP_E_SK	110	T-10X	RAA	T-10X įjungimo grandinė	SPI	-	Norma	Gedimas	-
35	110_TP_E_SK	110	T-10X	RAA	T-10X išjungimo grandinė I	SPI	-	Norma	Gedimas	-
36	110_TP_E_SK	110	T-10X	RAA	T-10X išjungimo grandinė II	SPI	-	Norma	Gedimas	-
37	110_TP_E_SK	110	T-10X	RAA	T-10X ARJ (RFVT)	SPI	-	Išjungta	Ijungta	-
38	110_TP_E_SK	110	T-10X	RAA	T-10X AKJ (RFVT)	SPI	-	Išjungta	Ijungta	-
39	110_TP_E_SK	110	T-10X	RAA	T-10X JRJ (RFVT)	SPI	-	Išjungta	Ijungta	-
40	110_TP_E_SK	110	T-10X	RAA	T-10X (rezervas n) (RFVT)	SPI	-	Išjungta	Ijungta	-
41	110_TP_E_SK	110	T-10X	RAA	T-10X išjungimas nuo ŠX-XXX ŠDA ir JRJ (RFVT)	SPI	-	Išjungta	Ijungta	-
42	110_TP_E_SK	110	T-10X	RAA	T-10X AKJ paleidimas nuo ŠX-XXX ŠDA (RFVT)	SPI	-	Išjungta	Ijungta	-
43	110_TP_E_SK	110	T-10X	RAA	T-10X JRJ paleidimas nuo apsaugų poveikio (RFVT)	SPI	-	Išjungta	Ijungta	-

PERDAVIMO TINKLO TRANSFORMATORIŲ PASTOČIŲ IR SKIRSTYKLŲ ĮRANGOS
NUOTOLINIO VALDYMO REIKALAVIMŲ APRAŠAS

Eil.nr.	Pastotė	Įtampa	Prijunginys	Objektas	Signalų pavadinimas	TS tipas	Būsena_00	Būsena_01(0)	Būsena_10(1)	Būsena_11
44	110_TP_E_SK	110	T-10X	RAA	T-10X RAA nuostatų grupė I (XXX-XX)	SPI	-	Išjungta	Ijungta	-
45	110_TP_E_SK	110	T-10X	RAA	T-10X RAA nuostatų grupė II (XXX-XX)	SPI	-	Išjungta	Ijungta	-
46	110_TP_E_SK	110	T-10X	RAA	T-10X RAA nuostatų grupė III (XXX-XX)	SPI	-	Išjungta	Ijungta	-
47	110_TP_E_SK	110	T-10X	RAA	T-10X RAA nuostatų grupė IV (XXX-XX)	SPI	-	Išjungta	Ijungta	-
48	110_TP_E_SK	110	T-10X	RAA	T-10X RAA terminalo XX aj (XXX-SFXX)	SPI	-	Išjungtas	Ijungtas	-
49	110_TP_E_SK	110	T-10X	RAA	T-10X RAA terminalo XX BI aj (XXX-SFXX)	SPI	-	Išjungtas	Ijungtas	-
50	110_TP_E_SK	110	T-10X	T-10X	T-10X dvipozicinių relių aj (XXX-SFXX)	SPI	-	Išjungtas	Ijungtas	-
51	110_TP_E_SK	110	T-10X	T-10X	T-10X įjungimo ir I išjungimo grand. aj (XXX-SFXX)	SPI	-	Išjungtas	Ijungtas	-
52	110_TP_E_SK	110	T-10X	T-10X	T-10X II išjungimo grand. aj (XXX-SFXX)	SPI	-	Išjungtas	Ijungtas	-
53	110_TP_E_SK	110	T-10X	JT-10X	JT-10X (T-10X žvaigždė RAA) U grand. aj (XXX-SFXX)	SPI	-	Išjungtas	Ijungtas	-
54	110_TP_E_SK	110	T-10X	JT-10X	JT-10X (T-10X atv.trik. RAA) U grand. aj (XXX-SFXX)	SPI	-	Išjungtas	Ijungtas	-
55	110_TP_E_SK	110	T-10X	RAA	T-10X prijunginio nuotolinio valdymo režimas (XXX-XX)	SPI	-	DVS	Valdiklis	-
56	110_TP_E_SK	110	L-XXXXXX	L-Xx-0	L-Xx-0 valdymo režimas (pavara-XX)	DPI	Išjungtas	Nuotolinis	Vietinis	Klaida
57	110_TP_E_SK	110	L-XXXXXX	L-Xx-Xž	L-Xx-Xž valdymo režimas (pavara-XX)	DPI	Išjungtas	Nuotolinis	Vietinis	Klaida
58	110_TP_E_SK	110	TS-100	TS-100-X	TS-100-X valdymo režimas (pavara-XX)	DPI	Išjungtas	Nuotolinis	Vietinis	Klaida
59	110_TP_E_SK	110	TS-100	TS-100-Xž	TS-100-Xž valdymo režimas (pavara-XX)	DPI	Išjungtas	Nuotolinis	Vietinis	Klaida
60	110_TP_E_SK	110	T-10X	T-10X	T-10X valdymo režimas (pavara-XX)	DPI	Išjungtas	Nuotolinis	Vietinis	Klaida
61	110_TP_E_SK	110	T-10X	T-10X-X	T-10X-X valdymo režimas (pavara-XX)	DPI	Išjungtas	Nuotolinis	Vietinis	Klaida
62	110_TP_E_SK	110	T-10X	T-10X-Xž	T-10X-Xž valdymo režimas (pavara-XX)	DPI	Išjungtas	Nuotolinis	Vietinis	Klaida
63	110_TP_E_SK	110	L-XXXXXX	L-Xx-0	L-Xx-0 pavaros, valdymo grand. aj (XXX-SFXX)	SPI	-	Išjungtas	Ijungtas	-
64	110_TP_E_SK	110	L-XXXXXX	L-Xx-Xž	L-Xx-Xž pavaros, valdymo grand. aj (XXX-SFXX)	SPI	-	Išjungtas	Ijungtas	-
65	110_TP_E_SK	110	TS-100	TS-100-X	TS-100-X pavaros, valdymo grand. aj (XXX-SFXX)	SPI	-	Išjungtas	Ijungtas	-
66	110_TP_E_SK	110	TS-100	TS-100-Xž	TS-100-Xž pavaros, valdymo grand. aj (XXX-SFXX)	SPI	-	Išjungtas	Ijungtas	-
67	110_TP_E_SK	110	T-10X	T-10X-X	T-10X-X pavaros, valdymo grand. aj (XXX-SFXX)	SPI	-	Išjungtas	Ijungtas	-
68	110_TP_E_SK	110	T-10X	T-10X-Xž	T-10X-Xž pavaros, valdymo grand. aj (XXX-SFXX)	SPI	-	Išjungtas	Ijungtas	-
69	110_TP_E_SK	110	T-10X	T-10X	T-10X pavaros aj (XXX-SFXX)	SPI	-	Išjungtas	Ijungtas	-
70	110_TP_E_SK	110	T-10X	TSPĮ	T-10X prijunginio valdymo teisės	SPI	-	PT	ST	-
Duomenų mainų kontrolės (WATCHDOG) TS skyrius										
71	110_TP_E_SK	110	T-10X	RAA	TSPĮ ryšys su T-10X RAA terminalu XX (XX)	SPI	-	Norma	Gedimas	-
PSO TSPĮ -> STO TSPĮ TS skyrius										
72	110_TP_E_SK	110	T-10X	T-10X-X	T-10X	DPI	Tarpinė	Išjungtas	Ijungtas	Klaida
73	110_TP_E_SK	110	T-10X	T-10X-Xž	T-10X-X	DPI	Tarpinė	Išjungtas	Ijungtas	Klaida
74	110_TP_E_SK	110	T-10X	T-10X-X	T-10X-Xž	DPI	Tarpinė	Išjungtas	Ijungtas	Klaida
75	110_TP_E_SK	110	T-10X	RAA	T-10X gedimas (n grupė)	SPI	-	Norma	Suveikė	-
76	110_TP_E_SK	110	T-10X	RAA	T-10X išjungimas nuo PT RAA (n grupė)	SPI	-	Norma	Suveikė	-
77	110_TP_E_SK	110	T-10X	RAA	T-10X ARĮ	SPI	-	Norma	Suveikė	-
78	110_TP_E_SK	110	T-10X	RAA	T-10X ARĮ (RFVT)	SPI	-	Išjungta	Ijungta	-
79	110_TP_E_SK	110	T-10X	T-10X-X	T-10X valdymo režimas (pavara-XX)	DPI	Išjungtas	Nuotolinis	Vietinis	Klaida
80	110_TP_E_SK	110	T-10X	T-10X-Xž	T-10X-X valdymo režimas (pavara-XX)	DPI	Išjungtas	Nuotolinis	Vietinis	Klaida
81	110_TP_E_SK	110	T-10X	T-10X-X	T-10X-Xž valdymo režimas (pavara-XX)	DPI	Išjungtas	Nuotolinis	Vietinis	Klaida
82	110_TP_E_SK	110	T-10X	TSPĮ	T-10X prijunginio valdymo teisės	SPI	-	PT	ST	-
STO TSPĮ -> PSO TSPĮ TS skyrius										
83	110_TP_E_SK	10	ST TSPĮ	TX-Nž	TX-Nž	DPI	Tarpinė	Išjungtas	Ijungtas	Klaida
84	110_TP_E_SK	10	ST TSPĮ	RAA	NA	SPI	-	Norma	Suveikė	-

PERDAVIMO TINKLO TRANSFORMATORIŲ PASTOČIŲ IR SKIRSTYKLŲ ĮRANGOS
NUOTOLINIO VALDYMO REIKALAVIMŲ APRAŠAS

Eil.nr.	Pastotė	Įtampa	Prijunginys	Objektas	Signalų pavadinimas	TS tipas	Būsena_00	Būsena_01(0)	Būsena_10(1)	Būsena_11
85	110_TP_E_SK	10	ST TSPJ	RAA	NAKJ	SPI	-	Norma	Suveikė	-
86	110_TP_E_SK	10	ST TSPJ	RAA	ADN	SPI	-	Norma	Suveikė	-
87	110_TP_E_SK	10	ST TSPJ	RAA	DAKJ	SPI	-	Norma	Suveikė	-
88	110_TP_E_SK	10	ST TSPJ	RAA	ST T-X ARJ	SPI	-	Norma	Suveikė	-
89	110_TP_E_SK	10	ST TSPJ	RAA	ST RAA poveikis į T-10X išjungimą	SPI	-	Norma	Suveikė	-
90	110_TP_E_SK	10	ST TSPJ	RAA	ST T-X ARJ funkcija	SPI	-	Išjungta	Ijungta	-
Pastabos, kurios turi būti įvertintos, projektuojant signalus galios transformatoriaus tipiniam 110 kV prijunginiui su tranzitine jungtimi (galios transformatoriaus tipinio 110 kV prijunginio su tranzitine jungtimi RAA tipinė funkcinė schema pateikiama LITGRID AB Perdavimo tinklo 110 kV transformatorių patočių standartinių relinės apsaugos ir automatikos funkcinių schemų išpildymo techniniuose projektuose aprašo priede Nr.2):										
1. Signalas Nr.14 " T-10X ARJ " (Norma/Suveikė). PT T-10X ARJ logika diegiama PT dalies RAA terminaluose, PT T-10X ARJ logikoje naudojama įtampos kontrolės funkcija PT dalyje (110 kV pusė). Signalas Nr.14 " T-10X ARJ " (Norma/Suveikė) nėra tapatus signalui Nr.88 " ST T-X ARJ " (Norma/Suveikė), kurio ARJ logika diegiama su įtampos kontrole ST dalyje (žemesnės įtampos pusė).										
2. Signalai Nr.[19,40] " T-10X (rezervas n) " (Norma/Suveikė) ir " T-10X (rezervas n) (RFVT) " (Išjungta/Ijungta). PT daliai išduodamuose RAA nuostatuose yra reikalavimas įdiegti rezervines RFVT komandas. RAA nuostatuose gali būti numatytos konkrečios RFVT ir derinant signalų sąrašus, RFVT turi būti įvardinamos pagal paskirtį nurodytą RAA nuostatuose.										
3. Signalas Nr.25 " T-10X RAA terminalas XX (XX) " (Norma/Gedimas) turi būti formuojamas iš greta esančio RAA terminalo (valdiklio).										
4. Signalai Nr.[27-33] dėl pavaros variklių terminų apsaugų poveikio naudojami tais atvejais, kuomet įrenginių pavarų konstrukciniame išpildyme yra numatyta techninė galimybė minėtų signalų suformavimui.										
5. Signalas Nr.37 " T-10X ARJ (RFVT) " (Išjungta/Ijungta). PT T-10X ARJ logika diegiama PT dalies RAA terminaluose, PT T-10X ARJ logikoje naudojama įtampos kontrolės funkcija PT dalyje (110 kV pusė). Signalas Nr.37 " T-10X ARJ (RFVT) " (Išjungta/Ijungta) nėra tapatus signalui Nr.90 " ST T-X ARJ funkcija " (Išjungta/Ijungta), kurio ARJ logika diegiama su įtampos kontrole ST dalyje (žemesnės įtampos pusė).										
6. Signalai Nr.[44-47] " T-10X RAA nuostatų grupė [I-IV] (XXX-XX) " (Išjungta/Ijungta). Naudojama RAA nuostatų keitimui diskretinio valdymo komanda tik tuomet kai vykdoma TP plėtra, ir kurioje jau yra įdiegtas diskretinio valdymo būdas RAA nuostatų keitimui. Taip turi būti daroma dėl tos priežasties, kad vienoje TP būtų laikomasi vienodo jau taikomo principo.										
7. Signalai Nr.[48,49] " T-10X RAA terminalo XX aj (XXX-SFXX) " (Išjungtas/Ijungtas) ir " T-10X RAA terminalo XX Bi aj (XXX-SFXX) " (Išjungtas/Ijungtas) formuojami iš greta esančio terminalo (valdiklio).										
8. Signalas Nr.88 " ST T-X ARJ " (Norma/Suveikė). ST T-X ARJ logika diegiama ST dalies RAA terminaluose, ST T-X ARJ logikoje naudojama įtampos kontrolės funkcija ST dalyje (žemesnės įtampos pusė). Signalas Nr.88 " ST T-X ARJ " (Norma/Suveikė) nėra tapatus signalui Nr.14 " T-10X ARJ " (Norma/Suveikė), kurio ARJ logika diegiama su įtampos kontrole PT dalyje (110 kV įtampos pusė).										
9. Signalas Nr.89 " ST RAA poveikis į T-10X išjungimą " (Norma/Suveikė). Tai yra ST dalies RAA terminale formuojamas apibendrintas signalas, kuriame įvertinamas ST apsaugų/automatikos apibendrintas veikimas į PT dalies prijunginio T-10X jungtuvo išjungimą.										
10. Signalas Nr.90 " ST T-X ARJ funkcija " (Išjungta/Ijungta). ST T-X ARJ logika diegiama ST dalies RAA terminaluose, ST T-X ARJ logikoje naudojama įtampos kontrolės funkcija ST dalyje (žemesnės įtampos pusė). Signalas Nr.90 " ST T-X ARJ funkcija " (Išjungta/Ijungta) nėra tapatus signalui Nr.37 " T-10X ARJ (RFVT) " (Išjungta/Ijungta), kurio ARJ logika diegiama su įtampos kontrole PT dalyje (110 kV įtampos pusė).										
11. Signalai, susiję su KSSRS, NSSRS, BP, RAA monitoringu, TSPJ monitoringu, šio prijunginio tipinės teleinformacijos sąrašė nepateikiami. Šiuos signalus reikia įtraukti į atskirą bendrapastotinių signalų skyrių, įvertinant NVRA 9 priedo bei projektavimo sąlygų reikalavimus dėl bendrapastotinės dalies signalų apimčių.										
12. Nuoroda 110 kV RAA tipinių funkcinių schemų parsisiuntimui: http://www.litgrid.eu/index.php/tinklo-pletra/standartiniai-techniniai-reikalavimai/reline-apsauga-ir-automatika/2640										

PERDAVIMO TINKLO TRANSFORMATORIŲ PASTOČIŲ IR SKIRSTYKLŲ ĮRANGOS
NUOTOLINIO VALDYMO REIKALAVIMŲ APRAŠAS

Eil.nr.	Pastotė	Įtampa	Prijunginys	Objektas	Diskretinio TV komandos pavadinimas	TV tipas	TV_01(0)	TV_10(1)
T-10X DTV skyrius								
1	110_TP_E_SK	110	L-XXXXXX	L-Xx-0	L-Xx-0	DCO	Išjungti	Ijungti
2	110_TP_E_SK	110	L-XXXXXX	L-Xx-ž	L-Xx-ž	DCO	Išjungti	Ijungti
3	110_TP_E_SK	110	TS-100	TS-100-X	TS-100-X	DCO	Išjungti	Ijungti
4	110_TP_E_SK	110	TS-100	TS-100-Xž	TS-100-Xž	DCO	Išjungti	Ijungti
5	110_TP_E_SK	110	T-10X	T-10X	T-10X	DCO	Išjungti	Ijungti
6	110_TP_E_SK	110	T-10X	T-10X-X	T-10X-X	DCO	Išjungti	Ijungti
7	110_TP_E_SK	110	T-10X	T-10X-Xž	T-10X-Xž	DCO	Išjungti	Ijungti
8	110_TP_E_SK	110	T-10X	RAA	T-10X ARJ (RFVT)	DCO	Išjungti	Ijungti
9	110_TP_E_SK	110	T-10X	RAA	T-10X AKJ (RFVT)	DCO	Išjungti	Ijungti
10	110_TP_E_SK	110	T-10X	RAA	T-10X JRJ (RFVT)	DCO	Išjungti	Ijungti
11	110_TP_E_SK	110	T-10X	RAA	T-10X (rezervas n) (RFVT)	DCO	Išjungti	Ijungti
12	110_TP_E_SK	110	T-10X	RAA	T-10X išjungimas nuo ŠX-XXX ŠDA ir JRJ (RFVT)	DCO	Išjungti	Ijungti
13	110_TP_E_SK	110	T-10X	RAA	T-10X AKJ paleidimas nuo ŠX-XXX ŠDA (RFVT)	DCO	Išjungti	Ijungti
14	110_TP_E_SK	110	T-10X	RAA	T-10X JRJ paleidimas nuo apsaugų poveikio (RFVT)	DCO	Išjungti	Ijungti
15	110_TP_E_SK	110	T-10X	RAA	T-10X RAA nuostatų grupė I (XXX-XX)	SCO	-	Ijungti
16	110_TP_E_SK	110	T-10X	RAA	T-10X RAA nuostatų grupė II (XXX-XX)	SCO	-	Ijungti
17	110_TP_E_SK	110	T-10X	RAA	T-10X RAA nuostatų grupė III (XXX-XX)	SCO	-	Ijungti
18	110_TP_E_SK	110	T-10X	RAA	T-10X RAA nuostatų grupė IV (XXX-XX)	SCO	-	Ijungti
19	110_TP_E_SK	110	T-10X	TSPJ	T-10X prijunginio valdymo teisės	DCO	PT	ST
STO TSPJ -> PSO TSPJ DTV skyrius								
20	110_TP_E_SK	110	T-10X	T-10X	T-10X	DCO	Išjungti	Ijungti
21	110_TP_E_SK	110	T-10X	T-10X-X	T-10X-X	DCO	Išjungti	Ijungti
22	110_TP_E_SK	110	T-10X	T-10X-Xž	T-10X-Xž	DCO	Išjungti	Ijungti
Pastabos, kurios turi būti įvertintos, projektuojant diskretinio valdymo komandas tipiniam galios transformatoriaus tipiniam 110 kV prijunginiui su tranzitine jungtimi (galios transformatoriaus 110 kV tipinio prijunginio su tranzitine jungtimi RAA tipinė funkcinė schema pateikiama LITGRID AB Perdavimo tinklo 110 kV transformatorių patočių standartinių relinės apsaugos ir automatikos funkcinių schemų išpildymo techniniuose projektuose aprašo priede Nr.2):								
1. Komandos Nr.[15-18] " T-10X RAA nuostatų grupė [I-IV] (XXX-XX) " (Ijungti). Naudojama RAA nuostatų keitimo diskretinio valdymo komanda tik tuomet kai vykdoma TP plėtra, ir kurioje jau yra įdiegtas diskretinio valdymo būdas RAA nuostatų keitimui. Taip turi būti daroma dėl tos priežasties, kad vienoje TP būtų laikomasi vienodo jau taikomo principo.								
2. Diskretinio valdymo komandos, susijusios su KSSRS, NSSRS ir BP, šio prijunginio tipinės teleinformacijos sąrašė nepateikiamos. Rengiant bendrapstotinės dalies diskretinio valdymo komandų skyrių, reikalinga įtraukti likusias komandas KSSRS daliai, įvertinant NVRA 9 priedo reikalavimus bei projektavimo sąlygų reikalavimus diskretinio valdymo komandų apimtims.								

PERDAVIMO TINKLO TRANSFORMATORIŲ PASTOČIŲ IR SKIRSTYKLŲ ĮRANGOS
NUOTOLINIO VALDYMO REIKALAVIMŲ APRAŠAS

Eil.nr.	Pastotė	Įtampa	Prijunginys	Objektas	Analoginio TV komandos pavadinimas	SetPoint_Ribos_min	SetPoint_Ribos_max
T-10X ATV skyrius							
1	110_TP_E_SK	110	T-10X	RAA	T-10X RAA nuostatų grupė [I-IV] (XXX-XX)	1	4
Pastaba, kuri turi būti įvertinta, projektuojant analoginio valdymo komandas galios transformatoriaus tipiniam 110 kV prijunginiui su tranzitine jungtimi (galios transformatoriaus tipinio 110 kV prijunginio su tranzitine jungtimi RAA tipinė funkcinė schema pateikiama LITGRID AB Perdavimo tinklo 110 kV transformatorių patočių standartinių relinės apsaugos ir automatikos funkcinių schemų išpildymo techniniuose projektuose aprašo priede Nr.2):							
1. Komanda Nr.1 "T-10X RAA nuostatų grupė [I-IV] (XXX-XX)" [1-4]. Analoginio valdymo komanda (SetPoint) naudojama visais atvejais kuomet naujai statoma arba rekonstruojama transformatorių pastotė (skirstykla). Kuomet vykdoma transformatorių pastotės (skirstyklos) plėtra, naudojamas toks RAA nuostatų valdymo būdas, kuris jau yra įdiegtas, kad išlaikyti jau naudojamo valdymo būdo vienodumo principą.							

PERDAVIMO TINKLO TRANSFORMATORIŲ PASTOČIŲ IR SKIRSTYKLŲ ĮRANGOS
NUOTOLINIO VALDYMO REIKALAVIMŲ APRAŠAS

Eil.nr.	Pastotė	Įtampa	Prijunginys	Objektas	Matavimo nuo RAA pavadinimas	Mato vnt.
T-10X RAA terminalo TM skyrius						
1	110_TP_E_SK	110	T-10X	RAA	T-10X P	MW
2	110_TP_E_SK	110	T-10X	RAA	T-10X Q	MVar
3	110_TP_E_SK	110	T-10X	RAA	T-10X (IT-10X) Ua	kV
4	110_TP_E_SK	110	T-10X	RAA	T-10X (IT-10X) Ub	kV
5	110_TP_E_SK	110	T-10X	RAA	T-10X (IT-10X) Uc	kV
6	110_TP_E_SK	110	T-10X	RAA	T-10X RAA nuostatų grupė [I-IV] (XXX-XX)	-
PSO TSPĮ -> STO TSPĮ TM skyrius						
7	110_TP_E_SK	110	T-10X	RAA	T-10X (IT-10X) Ua	kV
8	110_TP_E_SK	110	T-10X	RAA	T-10X (IT-10X) Ub	kV
9	110_TP_E_SK	110	T-10X	RAA	T-10X (IT-10X) Uc	kV
<p><u>Pastabos, kurios turi būti įvertintos, projektuojant matavimus nuo RAA tipiniam galios transformatoriaus tipiniam 110 kV prijunginiui su tranzitine jungtimi</u> (galios transformatoriaus tipinio 110 kV prijunginio su tranzitine jungtimi RAA tipinė funkcinė schema pateikiama LITGRID AB Perdavimo tinklo 110 kV transformatorių patočių standartinių relinės apsaugos ir automatikos funkcinų schemų išpildymo techniniuose projektuose aprašo priede Nr.2):</p>						
1. Matavimas Nr.6 "T-10X RAA nuostatų grupė [I-IV] (XXX-XX)". Šis matavimas naudojamas visais atvejais kuomet statoma nauja arba rekonstruojama transformatorių pastotė (skirstykla) bei naudojamas RAA nuostatų analoginio valdymo būdas.						
2. Matavimai Nr.[3-5] naudojami kaip alternatyvūs Uf matavimai nuo RAA terminalo. ŠX-XXX alternatyvių Uf matavimų negali turėti daugiau negu nuo vieno konkretaus prijunginio. Jeigu yra daugiau Uf matavimų nuo kitų prijunginių RAA terminalų, pasirenkamas tik vienas konkretus prijunginys, kitų prijunginių alternatyvūs Uf matavimas nuo RAA terminalų neįtraukiami.						
3. Matavimai nuo RAA, susiję su KSSRS, NSSRS ir BP, šio prijunginio tipinės teleinformacijos sąrašė nepateikiami. Rengiant atskirą bendrapastotinės dalies matavimų skyrių, reikalinga įtraukti KSSR, NSSRS ir BP dalies matavimus nuo RAA, įvertinant NVRA 9 priedo reikalavimus bei projektavimo sąlygų reikalavimus apimtims dėl bendrapastotinės dalies matavimų nuo RAA terminalų.						

PERDAVIMO TINKLO TRANSFORMATORIŲ PASTOČIŲ IR SKIRSTYKLŲ ĮRANGOS
NUOTOLINIO VALDYMO REIKALAVIMŲ APRAŠAS

Eil.nr.	Pastotė	Įtampa	Prijunginys	Objektas	Matavimo nuo MDV pavadinimas	Mato vnt.
T-10X MDV TM skyrius						
1	110_TP_E_SK	110	T-10X	MDV	T-10X Pa	MW
2	110_TP_E_SK	110	T-10X	MDV	T-10X Pb	MW
3	110_TP_E_SK	110	T-10X	MDV	T-10X Pc	MW
4	110_TP_E_SK	110	T-10X	MDV	T-10X Qa	MVar
5	110_TP_E_SK	110	T-10X	MDV	T-10X Qb	MVar
6	110_TP_E_SK	110	T-10X	MDV	T-10X Qc	MVar
7	110_TP_E_SK	110	T-10X	MDV	T-10X (JT-XXX) Ua	kV
8	110_TP_E_SK	110	T-10X	MDV	T-10X (JT-XXX) Ub	kV
9	110_TP_E_SK	110	T-10X	MDV	T-10X (JT-XXX) Uc	kV
10	110_TP_E_SK	110	T-10X	MDV	T-10X Ia	A
11	110_TP_E_SK	110	T-10X	MDV	T-10X Ib	A
12	110_TP_E_SK	110	T-10X	MDV	T-10X Ic	A
13	110_TP_E_SK	110	T-10X	MDV	T-10X (JT-XXX) f	Hz
14	110_TP_E_SK	110	T-10X	MDV	T-10X (D) Pa	MW
15	110_TP_E_SK	110	T-10X	MDV	T-10X (D) Pb	MW
16	110_TP_E_SK	110	T-10X	MDV	T-10X (D) Pc	MW
17	110_TP_E_SK	110	T-10X	MDV	T-10X (D) Qa	MVar
18	110_TP_E_SK	110	T-10X	MDV	T-10X (D) Qb	MVar
19	110_TP_E_SK	110	T-10X	MDV	T-10X (D) Qc	MVar
20	110_TP_E_SK	110	T-10X	MDV	T-10X (D) (JT-XXX) Ua	kV
21	110_TP_E_SK	110	T-10X	MDV	T-10X (D) (JT-XXX) Ub	kV
22	110_TP_E_SK	110	T-10X	MDV	T-10X (D) (JT-XXX) Uc	kV
23	110_TP_E_SK	110	T-10X	MDV	T-10X (D) Ia	A
24	110_TP_E_SK	110	T-10X	MDV	T-10X (D) Ib	A
25	110_TP_E_SK	110	T-10X	MDV	T-10X (D) Ic	A
26	110_TP_E_SK	110	T-10X	MDV	T-10X (D) (JT-XXX) f	Hz
Pastaba, kuri turi būti įvertinta, projektuojant matavimus nuo MDV galios transformatoriaus tipiniam 110 kV prijunginiui su tranzitine jungtimi (galios transformatoriaus tipo 110 kV prijunginio su tranzitine jungtimi RAA tipinė funkcinė schema pateikiama LITGRID AB Perdavimo tinklo 110 kV transformatorių patočių standartinių relinės apsaugos ir automatikos funkcinių schemų išpildymo techniniuose projektuose aprašo priede Nr.2):						
1. Matavimai Nr.[14-26] numatomi T-10X prijunginiams tuo atveju, kuomet balansinė priklausomybės riba su STO yra ant galios transformatoriaus T-X 110 kV įvadinių gnybtų. Esant kitai balansinei priklausomybės ribai su STO, apsiribojama matavimų nuo MDV Nr.[1-13] apimtimis.						

PERDAVIMO TINKLO TRANSFORMATORIŲ PASTOČIŲ IR SKIRSTYKLŲ ĮRANGOS
NUOTOLINIO VALDYMO REIKALAVIMŲ APRAŠAS

Eil.nr.	Pastotė	Įtampa	Prijunginys	Objektas	Signalų pavadinimas	TS tipas	Būsena_00	Būsena_01(0)	Būsena_10(1)	Būsena_11
TS-100 TS skyrius										
1	110_TP_E_SK	110	TS-100	TS-100	TS-100	DPI	Tarpinė	Išjungtas	Ijungtas	Klaida
2	110_TP_E_SK	110	TS-100	TS-100-1	TS-100-1	DPI	Tarpinė	Išjungtas	Ijungtas	Klaida
3	110_TP_E_SK	110	TS-100	TS-100-1ž	TS-100-1ž	DPI	Tarpinė	Išjungtas	Ijungtas	Klaida
4	110_TP_E_SK	110	TS-100	TS-100-2	TS-100-2	DPI	Tarpinė	Išjungtas	Ijungtas	Klaida
5	110_TP_E_SK	110	TS-100	TS-100-2ž	TS-100-2ž	DPI	Tarpinė	Išjungtas	Ijungtas	Klaida
6	110_TP_E_SK	110	TS-100	RAA	TS-100 Ž krypt. I	SPI	-	Norma	Suveikė	-
7	110_TP_E_SK	110	TS-100	RAA	TS-100 Ž krypt. II	SPI	-	Norma	Suveikė	-
8	110_TP_E_SK	110	TS-100	RAA	TS-100 Ž krypt. III	SPI	-	Norma	Suveikė	-
9	110_TP_E_SK	110	TS-100	RAA	TS-100 Ž krypt. IV	SPI	-	Norma	Suveikė	-
10	110_TP_E_SK	110	TS-100	RAA	TS-100 MSA krypt. I	SPI	-	Norma	Suveikė	-
11	110_TP_E_SK	110	TS-100	RAA	TS-100 MSA krypt. II	SPI	-	Norma	Suveikė	-
12	110_TP_E_SK	110	TS-100	RAA	TS-100 Dist. I	SPI	-	Norma	Suveikė	-
13	110_TP_E_SK	110	TS-100	RAA	TS-100 Dist. II	SPI	-	Norma	Suveikė	-
14	110_TP_E_SK	110	TS-100	RAA	TS-100 Dist. III	SPI	-	Norma	Suveikė	-
15	110_TP_E_SK	110	TS-100	RAA	TS-100 Dist. IV	SPI	-	Norma	Suveikė	-
16	110_TP_E_SK	110	TS-100	RAA	TS-100 Dist. V	SPI	-	Norma	Suveikė	-
17	110_TP_E_SK	110	TS-100	RAA	TS-100 Dist. blokavimas	SPI	-	Norma	Suveikė	-
18	110_TP_E_SK	110	TS-100	RAA	TS-100 rezervinė MSA I	SPI	-	Norma	Suveikė	-
19	110_TP_E_SK	110	TS-100	RAA	TS-100 rezervinė MSA II	SPI	-	Norma	Suveikė	-
20	110_TP_E_SK	110	TS-100	RAA	TS-100 apsaugų pagreit.	SPI	-	Norma	Suveikė	-
21	110_TP_E_SK	110	TS-100	RAA	TS-100 apsauga nuo perkrovos (I>=XXX A, į išjungimą)	SPI	-	Norma	Suveikė	-
22	110_TP_E_SK	110	TS-100	RAA	TS-100 apsauga nuo perkrovos (I>=XXX A, į signalą)	SPI	-	Norma	Suveikė	-
23	110_TP_E_SK	110	TS-100	RAA	TS-100 AKJ	SPI	-	Norma	Suveikė	-
24	110_TP_E_SK	110	TS-100	RAA	TS-100 AKJ draudimas	SPI	-	Norma	Suveikė	-
25	110_TP_E_SK	110	TS-100	RAA	TS-100 JRJ	SPI	-	Norma	Suveikė	-
26	110_TP_E_SK	110	TS-100	RAA	TS-100 (rezervas n)	SPI	-	Norma	Suveikė	-
27	110_TP_E_SK	110	TS-100	TS-100	TS-100 SF6 dujų slėgis	SPI	-	Norma	Žemas	-
28	110_TP_E_SK	110	TS-100	TS-100	TS-100 valdymas dėl SF6 dujų slėgio	SPI	-	Norma	Blokuotas	-
29	110_TP_E_SK	110	TS-100	RAA	TS-100 RAA terminalo XX fizinė sąsaja (XX)	SPI	-	Norma	Gedimas	-
30	110_TP_E_SK	110	TS-100	RAA	TS-100 RAA terminalo XX U grandinės (XX)	SPI	-	Norma	Gedimas	-
31	110_TP_E_SK	110	TS-100	RAA	TS-100 RAA terminalo XX I grandinės (XX)	SPI	-	Norma	Gedimas	-
32	110_TP_E_SK	110	TS-100	RAA	TS-100 RAA terminalas XX (XX)	SPI	-	Norma	Gedimas	-
33	110_TP_E_SK	110	TS-100	TS-100	TS-100 pavara	SPI	-	Neparuošta	Paruošta	-
34	110_TP_E_SK	110	TS-100	TS-100	TS-100 pavaros variklio terminė apsauga (pavara-XX)	SPI	-	Norma	Suveikė	-
35	110_TP_E_SK	110	TS-100	TS-100-1	TS-100-1 pavaros variklio terminė apsauga (pavara-XX)	SPI	-	Norma	Suveikė	-
36	110_TP_E_SK	110	TS-100	TS-100-1ž	TS-100-1ž pavaros variklio terminė apsauga (pavara-XX)	SPI	-	Norma	Suveikė	-
37	110_TP_E_SK	110	TS-100	TS-100-2	TS-100-2 pavaros variklio terminė apsauga (pavara-XX)	SPI	-	Norma	Suveikė	-
38	110_TP_E_SK	110	TS-100	TS-100-2ž	TS-100-2ž pavaros variklio terminė apsauga (pavara-XX)	SPI	-	Norma	Suveikė	-
39	110_TP_E_SK	110	TS-100	RAA	TS-100 įjungimo grandinė	SPI	-	Norma	Gedimas	-
40	110_TP_E_SK	110	TS-100	RAA	TS-100 išjungimo grandinė I	SPI	-	Norma	Gedimas	-
41	110_TP_E_SK	110	TS-100	RAA	TS-100 išjungimo grandinė II	SPI	-	Norma	Gedimas	-
42	110_TP_E_SK	110	TS-100	RAA	TS-100 AKJ (RFVT)	SPI	-	Išjungta	Ijungta	-
43	110_TP_E_SK	110	TS-100	RAA	TS-100 JRJ (RFVT)	SPI	-	Išjungta	Ijungta	-

PERDAVIMO TINKLO TRANSFORMATORIŲ PASTOČIŲ IR SKIRSTYKLŲ ĮRANGOS
NUOTOLINIO VALDYMO REIKALAVIMŲ APRAŠAS

Eil.nr.	Pastotė	Įtampa	Prijunginys	Objektas	Signalų pavadinimas	TS tipas	Būsena_00	Būsena_01(0)	Būsena_10(1)	Būsena_11
44	110_TP_E_SK	110	TS-100	RAA	TS-100 (rezervas n) (RFVT)	SPI	-	Išjungta	Ijungta	-
45	110_TP_E_SK	110	TS-100	RAA	TS-100 išjungimas nuo ŠX-XXX ŠDA ir JRJ (RFVT)	SPI	-	Išjungta	Ijungta	-
46	110_TP_E_SK	110	TS-100	RAA	TS-100 AKJ paleidimas nuo ŠX-XXX ŠDA (RFVT)	SPI	-	Išjungta	Ijungta	-
47	110_TP_E_SK	110	TS-100	RAA	TS-100 JRJ paleidimas nuo apsaugų poveikio (RFVT)	SPI	-	Išjungta	Ijungta	-
48	110_TP_E_SK	110	TS-100	RAA	TS-100 RAA nuostatų grupė I (XXX-XX)	SPI	-	Išjungta	Ijungta	-
49	110_TP_E_SK	110	TS-100	RAA	TS-100 RAA nuostatų grupė II (XXX-XX)	SPI	-	Išjungta	Ijungta	-
50	110_TP_E_SK	110	TS-100	RAA	TS-100 RAA nuostatų grupė III (XXX-XX)	SPI	-	Išjungta	Ijungta	-
51	110_TP_E_SK	110	TS-100	RAA	TS-100 RAA nuostatų grupė IV (XXX-XX)	SPI	-	Išjungta	Ijungta	-
52	110_TP_E_SK	110	TS-100	RAA	TS-100 RAA terminalo XX aj (XXX-SFXX)	SPI	-	Išjungtas	Ijungtas	-
53	110_TP_E_SK	110	TS-100	RAA	TS-100 RAA terminalo XX BI aj (XXX-SFXX)	SPI	-	Išjungtas	Ijungtas	-
54	110_TP_E_SK	110	TS-100	TS-100	TS-100 dvipozicinių relių aj (XXX-SFXX)	SPI	-	Išjungtas	Ijungtas	-
55	110_TP_E_SK	110	TS-100	TS-100	TS-100 Ijungimo ir I išjungimo grand. aj (XXX-SFXX)	SPI	-	Išjungtas	Ijungtas	-
56	110_TP_E_SK	110	TS-100	TS-100	TS-100 II išjungimo grand. aj (XXX-SFXX)	SPI	-	Išjungtas	Ijungtas	-
57	110_TP_E_SK	110	TS-100	IT-10X	IT-10X (TS-100 žvaigždė RAA) U grand. aj (XXX-SFXX)	SPI	-	Išjungtas	Ijungtas	-
58	110_TP_E_SK	110	TS-100	IT-10X	IT-10X (TS-100 atv.trik. RAA) U grand. aj (XXX-SFXX)	SPI	-	Išjungtas	Ijungtas	-
59	110_TP_E_SK	110	TS-100	RAA	TS-100 prijunginio nuotolinio valdymo režimas (XXX-XX)	SPI	-	DVS	Valdiklis	-
60	110_TP_E_SK	110	TS-100	TS-100	TS-100 valdymo režimas (pavara-XX)	DPI	Išjungtas	Nuotolinis	Vietinis	Klaida
61	110_TP_E_SK	110	TS-100	TS-100-1	TS-100-1 valdymo režimas (pavara-XX)	DPI	Išjungtas	Nuotolinis	Vietinis	Klaida
62	110_TP_E_SK	110	TS-100	TS-100-1ž	TS-100-1ž valdymo režimas (pavara-XX)	DPI	Išjungtas	Nuotolinis	Vietinis	Klaida
63	110_TP_E_SK	110	TS-100	TS-100-2	TS-100-2 valdymo režimas (pavara-XX)	DPI	Išjungtas	Nuotolinis	Vietinis	Klaida
64	110_TP_E_SK	110	TS-100	TS-100-2ž	TS-100-2ž valdymo režimas (pavara-XX)	DPI	Išjungtas	Nuotolinis	Vietinis	Klaida
65	110_TP_E_SK	110	TS-100	TS-100	TS-100 pavaros aj (XXX-SFXX)	SPI	-	Išjungtas	Ijungtas	-
66	110_TP_E_SK	110	TS-100	TS-100-1	TS-100-1 pavaros, valdymo grand. aj (XXX-SFXX)	SPI	-	Išjungtas	Ijungtas	-
67	110_TP_E_SK	110	TS-100	TS-100-1ž	TS-100-1ž pavaros, valdymo grand. aj (XXX-SFXX)	SPI	-	Išjungtas	Ijungtas	-
68	110_TP_E_SK	110	TS-100	TS-100-2	TS-100-2 pavaros, valdymo grand. aj (XXX-SFXX)	SPI	-	Išjungtas	Ijungtas	-
69	110_TP_E_SK	110	TS-100	TS-100-2ž	TS-100-2ž pavaros, valdymo grand. aj (XXX-SFXX)	SPI	-	Išjungtas	Ijungtas	-
70	110_TP_E_SK	110	TS-100	TSPJ	TS-100 valdymo teisės	SPI	-	PT	ST	-
Duomenų mainų kontrolės (WATCHDOG) TS skyrius										
71	110_TP_E_SK	110	TS-100	RAA	TSPJ ryšys su TS-100 RAA terminalu XX (XX)	SPI	-	Norma	Gedimas	-
PSO TSPJ -> STO TSPJ TS skyrius										
72	110_TP_E_SK	110	TS-100	TS-100	TS-100	DPI	Tarpinė	Išjungtas	Ijungtas	Klaida
73	110_TP_E_SK	110	TS-100	TS-100-1	TS-100-1	DPI	Tarpinė	Išjungtas	Ijungtas	Klaida
74	110_TP_E_SK	110	TS-100	TS-100-2	TS-100-2	DPI	Tarpinė	Išjungtas	Ijungtas	Klaida
75	110_TP_E_SK	110	TS-100	TS-100	TS-100 valdymo režimas (pavara-XX)	DPI	Išjungtas	Nuotolinis	Vietinis	Klaida
76	110_TP_E_SK	110	TS-100	TSPJ	TS-100 valdymo teisės	SPI	-	PT	ST	-
Pastabos, kurios turi būti įvertintos, projektuojant signalus tipiniam TS-100 prijunginiui (tipinio TS-100 prijunginio RAA tipinė funkcinė schema pateikiama LITGRID AB Perdavimo tinklo 110 kV transformatorių patočių standartinių relinės apsaugos ir automatikos funkcinių schemų išpildymo techniniuose projektuose aprašo priede Nr.3):										
1. Signalai Nr.[26,44] "TS-100 (rezervas n)" (Norma/Suveikė) ir "TS-100 (rezervas n) (RFVT)" (Išjungta/Ijungta). PT daliai išduodamuose RAA nuostatuose yra reikalavimas įdiegti rezervines RFVT komandas. RAA nuostatuose gali būti numatytos konkrečios RFVT ir derinant signalų sąrašus, RFVT turi būti įvardinamos pagal paskirtį nurodytą RAA nuostatuose.										
2. Signalas Nr.32 "TS-100 RAA terminalas XX (XX)" (Norma/Gedimas) turi būti formuojamas iš greta esančio RAA terminalo (valdiklio).										
3. Signalai Nr.[34-38] dėl pavaros variklių terminų apsaugų poveikio naudojami tais atvejais, kuomet įrenginių pavarų konstrukciniame išpildyme yra numatyta techninė galimybė minėtų signalų suformavimui.										

PERDAVIMO TINKLO TRANSFORMATORIŲ PASTOČIŲ IR SKIRSTYKLŲ ĮRANGOS
NUOTOLINIO VALDYMO REIKALAVIMŲ APRAŠAS

Eil.nr.	Pastotė	Įtampa	Prijunginys	Objektas	Signalų pavadinimas	TS tipas	Būsena_00	Būsena_01(0)	Būsena_10(1)	Būsena_11
	4. Signalai Nr.[48-51]	"TS-100 RAA nuostatų grupė [I-IV] (XXX-XX)"	(Išjungta/Ijungta).	Naudojama RAA nuostatų keitimui diskretinio valdymo komanda tik tuomet kai vykdoma TP plėtra, ir kurioje jau yra įdiegtas diskretinio valdymo būdas RAA nuostatų keitimui. Taip turi būti daroma dėl tos priežasties, kad vienoje TP būtų laikomasi vienodo jau taikomo principo.						
	5. Signalai Nr.[52,53]	"TS-100 RAA terminalo XX aj (XXX-SFXX)"	(Išjungtas/Ijungtas)	ir "TS-100 RAA terminalo XX BI aj (XXX-SFXX)"	(Išjungtas/Ijungtas)	formuojami iš greta eančio terminalo (valdiklio).				
	6. Signalas Nr.70	"TS-100 valdymo teisės" (PT/ST).	Šis signalas numatomas tik tokiu atveju, kuomet dėl galios transformatoriaus atjungimo iš 110 kV pusės reikalingas operavimas TS-100 jungtuvu. TS-100 valdymas iš STO DVS galimas tik tuo atveju, jeigu operuojant TS-100 neįtakojami PT 110 kV tranzitai.							
	7. Signalai Nr.[72-76]	imtinai. Šie signalų perdavimas į STO TSPĮ numatomas tuo atveju, kuomet STO galios transformatoriaus atjungimui reikalinga operuoti TS-100 jungtuvu, neįtakojant PT 110 kV tranzitų, bei matyti TS-100 prijunginio įrenginių (jungtuvo ir skyriklių) būsenas. Tokiu atveju numatomas TS-100 jungtuvo ir skyriklių būsenų, TS-100 jungtuvo valdymo režimo būsenos siuntimas į STO TSPĮ.								
	8. Signalai, susiję su KSSRS, NSSRS, BP, RAA monitoringu, TSPĮ monitoringu, šio prijunginio tipinės teleinformacijos sąrašė nepateikiami. Šiuos signalus reikia įtraukti į atskirą bendrapastotinių signalų skyrių, įvertinant NVRA 9 priedo bei projektavimo sąlygų reikalavimus dėl bendrapastotinės dalies signalų apimčių.									
	9. Nuoroda 110 kV RAA tipinių funkcinių schemų parsisiuntimui:	http://www.litgrid.eu/index.php/tinklo-pletra/standartiniai-techniniai-reikalavimai/reline-apsauga-ir-automatika/2640								

PERDAVIMO TINKLO TRANSFORMATORIŲ PASTOČIŲ IR SKIRSTYKLŲ ĮRANGOS
NUOTOLINIO VALDYMO REIKALAVIMŲ APRAŠAS

Eil.nr.	Pastotė	Įtampa	Prijunginys	Objektas	Diskretinio TV komandos pavadinimas	TV tipas	TV_01(0)	TV_10(1)
TS-100 DTV skyrius								
1	110_TP_E_SK	110	TS-100	TS-100	TS-100	DCO	Išjungti	Ijungti
2	110_TP_E_SK	110	TS-100	TS-100-1	TS-100-1	DCO	Išjungti	Ijungti
3	110_TP_E_SK	110	TS-100	TS-100-1ž	TS-100-1ž	DCO	Išjungti	Ijungti
4	110_TP_E_SK	110	TS-100	TS-100-2	TS-100-2	DCO	Išjungti	Ijungti
5	110_TP_E_SK	110	TS-100	TS-100-2ž	TS-100-2ž	DCO	Išjungti	Ijungti
6	110_TP_E_SK	110	TS-100	RAA	TS-100 AKĮ (RFVT)	DCO	Išjungti	Ijungti
7	110_TP_E_SK	110	TS-100	RAA	TS-100 JRĮ (RFVT)	DCO	Išjungti	Ijungti
8	110_TP_E_SK	110	TS-100	RAA	TS-100 (rezervas n) (RFVT)	DCO	Išjungti	Ijungti
9	110_TP_E_SK	110	TS-100	RAA	TS-100 išjungimas nuo ŠX-XXX ŠDA ir JRĮ (RFVT)	DCO	Išjungti	Ijungti
10	110_TP_E_SK	110	TS-100	RAA	TS-100 AKĮ paleidimas nuo ŠX-XXX ŠDA (RFVT)	DCO	Išjungti	Ijungti
11	110_TP_E_SK	110	TS-100	RAA	TS-100 JRĮ paleidimas nuo apsaugų poveikio (RFVT)	DCO	Išjungti	Ijungti
12	110_TP_E_SK	110	TS-100	RAA	TS-100 RAA nuostatų grupė I (XXX-XX)	SCO	-	Ijungti
13	110_TP_E_SK	110	TS-100	RAA	TS-100 RAA nuostatų grupė II (XXX-XX)	SCO	-	Ijungti
14	110_TP_E_SK	110	TS-100	RAA	TS-100 RAA nuostatų grupė III (XXX-XX)	SCO	-	Ijungti
15	110_TP_E_SK	110	TS-100	RAA	TS-100 RAA nuostatų grupė IV (XXX-XX)	SCO	-	Ijungti
16	110_TP_E_SK	110	TS-100	TSPĮ	TSPĮ duomenų mainai su TS-100 RAA terminalu XX (XX)	DCO	Išjungti	Ijungti
17	110_TP_E_SK	110	TS-100	TSPĮ	TS-100 valdymo teisės	DCO	PT	ST
STO TSPĮ -> PSO TSPĮ DTV skyrius								
18	110_TP_E_SK	110	TS-100	TS-100	TS-100	DCO	Išjungti	Ijungti
Pastabos, kurios turi būti įvertintos, projektuojant diskretinio valdymo komandas tipiniam TS-100 prijunginiui (tipinio TS-100 prijunginio RAA tipinė funkcinė schema pateikiama LITGRID AB Perdavimo tinklo 110 kV transformatorių patočių standartinių relinės apsaugos ir automatikos funkcinių schemų išpildymo techniniuose projektuose aprašo priede Nr.3):								
1. Komanda Nr.[12-15] " TS-100 RAA nuostatų grupė [I-IV] (XXX-XX) " (Išjungti/Ijungti). Naudojama RAA nuostatų keitimui diskretinio valdymo komanda tik tuomet kai vykdoma TP plėtra, ir kurioje jau yra įdiegtas diskretinio valdymo būdas RAA nuostatų keitimui. Taip turi būti daroma dėl tos priežasties, kad vienoje TP būtų laikomasi vienodo jau taikomo principo.								
2. Komandos Nr.[17,18] " TS-100 valdymo teisės " (PT/ST) ir " TS-100 " (Išjungti/Ijungti). Šios komandos numatoma tik tokiu atveju, kuomet dėl galios transformatoriaus atjungimo iš 110 kV pusės reikalinga operuoti TS-100 jungtuvu ir, jeigu operuojant TS-100 neįtakojami PT 110 kV tranzitai.								
3. Diskretinio valdymo komandos, susijusios su KSSRS, NSSRS ir BP, šio prijunginio tipinės teleinformacijos sąrašė nepateikiamos. Rengiant bendrapastotinės dalies diskretinio valdymo komandų skyrių, reikalinga įtraukti likusias komandas KSSRS daliai, įvertinant NVRA 9 priedo reikalavimus bei projektavimo sąlygų reikalavimus diskretinio valdymo komandų apimtims.								

PERDAVIMO TINKLO TRANSFORMATORIŲ PASTOČIŲ IR SKIRSTYKLŲ ĮRANGOS
NUOTOLINIO VALDYMO REIKALAVIMŲ APRAŠAS

Eil.nr.	Pastotė	Įtampa	Prijunginys	Objektas	Analoginio TV komandos pavadinimas	SetPoint_Ribos_min	SetPoint_Ribos_max
TS-100 ATV skyrius							
1	110_TP_E_SK	110	TS-100	RAA	TS-100 RAA nuostatų grupė [I-IV] (XXX-XX)	1	4
	Pastaba, kuri turi būti įvertinta, projektuojant diskretinio valdymo komandas tipiniam TS-100 prijunginiui (tipinio TS-100 prijunginio RAA tipinė funkcinė schema pateikiama LITGRID AB Perdavimo tinklo 110 kV transformatorių patočių standartinių relinės apsaugos ir automatikos funkcinių schemų išpildymo techniniuose projektuose aprašo priede Nr.3):						
	1. Komanda Nr.1 "TS-100 RAA nuostatų grupė [I-n] (XXX-XX)" [1-n]. Analoginio valdymo komanda (SetPoint) naudojama visais atvejais kuomet naujai statoma arba rekonstruojama transformatorių pastotė (skirstykla). Kuomet vykdoma transformatorių pastotės (skirstyklos) plėtra, naudojamas toks RAA nuostatų valdymo būdas, kuris jau yra įdiegtas, kad išlaikyti jau naudojamo valdymo būdo vienodumo principą.						

PERDAVIMO TINKLO TRANSFORMATORIŲ PASTOČIŲ IR SKIRSTYKLŲ ĮRANGOS
NUOTOLINIO VALDYMO REIKALAVIMŲ APRAŠAS

Eil.nr.	Pastotė	Įtampa	Prijunginys	Objektas	Matavimo nuo RAA pavadinimas	Mato vnt.
TS-100 RAA terminalo TM skyrius						
1	110_TP_E_SK	110	TS-100	RAA	TS-100 P	MW
2	110_TP_E_SK	110	TS-100	RAA	TS-100 Q	MVar
3	110_TP_E_SK	110	TS-100	RAA	TS-100 (JT-10X) Ua	kV
4	110_TP_E_SK	110	TS-100	RAA	TS-100 (JT-10X) Ub	kV
5	110_TP_E_SK	110	TS-100	RAA	TS-100 (JT-10X) Uc	kV
6	110_TP_E_SK	110	TS-100	RAA	TS-100 Ia	A
7	110_TP_E_SK	110	TS-100	RAA	TS-100 Ib	A
8	110_TP_E_SK	110	TS-100	RAA	TS-100 Ic	A
9	110_TP_E_SK	110	TS-100	RAA	TS-100 RAA nuostatų grupė [I-IV] (XXX-XX)	-
	Pastabos, kurios turi būti įvertintos, projektuojant matavimus nuo RAA tipiniam TS-100 prijunginiui (tipinio TS-100 prijunginio RAA tipinė funkcinė schema pateikiama LITGRID AB Perdavimo tinklo 110 kV transformatorių patočių standartinių relinės apsaugos ir automatikos funkcinių schemų išpildymo techniniuose projektuose aprašo priede Nr.3):					
	1. Matavimas Nr.6 "TS-100 RAA nuostatų grupė [I-IV] (XXX-XX)" [1-4]. Šis matavimas naudojamas visais atvejais kuomet statoma nauja arba rekonstruojama transformatorių pastotė (skirstykla) bei naudojamas RAA nuostatų analoginio valdymo būdas.					
	2. Matavimai Nr.[3-5] naudojami kaip alternatyvūs Uf matavimai nuo RAA terminalo. ŠX-XXX alternatyvių Uf matavimų negali turėti daugiau negu nuo vieno konkretaus prijunginio. Jeigu yra daugiau Uf matavimų nuo kitų prijunginių RAA terminalų, pasirenkamas tik vienas konkretus prijunginys, kitų prijunginių alternatyvūs Uf matavimas nuo RAA terminalų neįtraukiami.					
	3. Matavimai Nr.[6-8] naudojami tai atvejais, kuomet 110 kV EPL prijunginyje neįmanoma realizuoti matavimų (nėra srovės transformatoriaus) ir TS-100 numatytas kaip tranzitinės dalies jungtuvas ilgalaikiame darbo režime.					
	4. Matavimai nuo RAA, susiję su KSSRS, NSSRS ir BP, šio prijunginio tipinės teleinformacijos sąraše nepateikiami. Rengiant atskirą bendrapastotinės dalies matavimų skyrių, reikalinga įtraukti KSSR, NSSRS ir BP dalies matavimus nuo RAA, įvertinant NVRA 9 priedo reikalavimus bei projektavimo sąlygų reikalavimus apimtims dėl bendrapastotinės dalies matavimų nuo RAA terminalų.					

PERDAVIMO TINKLO TRANSFORMATORIŲ PASTOČIŲ IR SKIRSTYKLŲ ĮRANGOS
NUOTOLINIO VALDYMO REIKALAVIMŲ APRAŠAS

Eil.nr.	Pastotė	Įtampa	Prijunginys	Objektas	Matavimo nuo MDV pavadinimas	Mato vnt.
TS-100 MDV TM skyrius						
1	110_TP_E_SK	110	TS-100	MDV	TS-100 Pa	MW
2	110_TP_E_SK	110	TS-100	MDV	TS-100 Pb	MW
3	110_TP_E_SK	110	TS-100	MDV	TS-100 Pc	MW
4	110_TP_E_SK	110	TS-100	MDV	TS-100 Qa	MVar
5	110_TP_E_SK	110	TS-100	MDV	TS-100 Qb	MVar
6	110_TP_E_SK	110	TS-100	MDV	TS-100 Qc	MVar
7	110_TP_E_SK	110	TS-100	MDV	TS-100 (IT-XXX) Ua	kV
8	110_TP_E_SK	110	TS-100	MDV	TS-100 (IT-XXX) Ub	kV
9	110_TP_E_SK	110	TS-100	MDV	TS-100 (IT-XXX) Uc	kV
10	110_TP_E_SK	110	TS-100	MDV	TS-100 Ia	A
11	110_TP_E_SK	110	TS-100	MDV	TS-100 Ib	A
12	110_TP_E_SK	110	TS-100	MDV	TS-100 Ic	A
13	110_TP_E_SK	110	TS-100	MDV	TS-100 (IT-XXX) f	Hz

PERDAVIMO TINKLO TRANSFORMATORIŲ PASTOČIŲ IR SKIRSTYKLŲ ĮRANGOS
NUOTOLINIO VALDYMO REIKALAVIMŲ APRAŠAS

Eil.nr.	Pastotė	Įtampa	Prijunginys	Objektas	Signalų pavadinimas	TS tipas	Būsena_00	Būsena_01(0)	Būsena_10(1)	Būsena_11
ŠX-XXX ŠDA TS skyrius										
1	110_TP_E_SK	110	ŠX-XXX	RAA	ŠX-XXX ŠDA	SPI	-	Norma	Suveikė	-
2	110_TP_E_SK	110	ŠX-XXX	RAA	ŠX-XXX ŠDA (RFVT)	SPI	-	Išjungta	Ijungta	-
3	110_TP_E_SK	110	ŠX-XXX	RAA	ŠX-XXX DJ išjungimas nuo ŠX-XXX ŠDA (RFVT)	SPI	-	Išjungta	Ijungta	-
4	110_TP_E_SK	110	ŠX-XXX	RAA	ŠX-XXX JRĮ ir AKĮ paleidimas nuo ŠX-XXX ŠDA (RFVT)	SPI	-	Išjungta	Ijungta	-
5	110_TP_E_SK	110	ŠX-XXX	RAA	ŠX-XXX DJ išjungimas nuo JRĮ (RFVT)	SPI	-	Išjungta	Ijungta	-
6	110_TP_E_SK	110	ŠX-XXX	RAA	ŠX-XXX ŠDA terminalo XX fizinė sąsaja (XX)	SPI	-	Norma	Gedimas	-
7	110_TP_E_SK	110	ŠX-XXX	RAA	ŠX-XXX ŠDA terminalo XX U grandinės (XX)	SPI	-	Norma	Gedimas	-
8	110_TP_E_SK	110	ŠX-XXX	RAA	ŠX-XXX ŠDA terminalo XX I grandinės (XX)	SPI	-	Norma	Gedimas	-
9	110_TP_E_SK	110	ŠX-XXX	RAA	ŠX-XXX ŠDA terminalas XX (XX)	SPI	-	Norma	Gedimas	-
10	110_TP_E_SK	110	ŠX-XXX	RAA	ŠX-XXX ŠDA nuostatų grupė I (XXX-XX)	SPI	-	Išjungta	Ijungta	-
11	110_TP_E_SK	110	ŠX-XXX	RAA	ŠX-XXX ŠDA nuostatų grupė II (XXX-XX)	SPI	-	Išjungta	Ijungta	-
12	110_TP_E_SK	110	ŠX-XXX	RAA	ŠX-XXX ŠDA nuostatų grupė III (XXX-XX)	SPI	-	Išjungta	Ijungta	-
13	110_TP_E_SK	110	ŠX-XXX	RAA	ŠX-XXX ŠDA nuostatų grupė IV (XXX-XX)	SPI	-	Išjungta	Ijungta	-
14	110_TP_E_SK	110	ŠX-XXX	RAA	ŠX-XXX ŠDA terminalo XX aj (XXX-SFXX)	SPI	-	Išjungtas	Ijungtas	-
15	110_TP_E_SK	110	ŠX-XXX	RAA	ŠX-XXX ŠDA terminalo XX BI aj (XXX-SFXX)	SPI	-	Išjungtas	Ijungtas	-
16	110_TP_E_SK	110	ŠX-XXX	ŠX-XXX	ŠX-XXX ŠDA dvipozicinių relių aj (XXX-SFXX)	SPI	-	Išjungtas	Ijungtas	-
17	110_TP_E_SK	110	ŠX-XXX	ŠX-XXX	ŠX-XXX ŠDA I išjungimo grand. galinių relių aj (XXX-SFXX)	SPI	-	Išjungtas	Ijungtas	-
18	110_TP_E_SK	110	ŠX-XXX	ŠX-XXX	ŠX-XXX ŠDA II išjungimo grand. galinių relių aj (XXX-SFXX)	SPI	-	Išjungtas	Ijungtas	-
19	110_TP_E_SK	110	ŠX-XXX	ŠX-XXX	ŠX-XXX JRĮ grandinių aj (XXX-SFXX)	SPI	-	Išjungtas	Ijungtas	-
20	110_TP_E_SK	110	ŠX-XXX	JT-10X	JT-10X (ŠX-XXX žvaigždė RAA) U grand. aj (XXX-SFXX)	SPI	-	Išjungtas	Ijungtas	-
21	110_TP_E_SK	110	ŠX-XXX	RAA	ŠX-XXX RFVT nuotolinio valdymo režimas (XXX-XX)	SPI	-	DVS	Valdiklis	-
Duomenų mainų kontrolės (WATCHDOG) TS skyrius										
22	110_TP_E_SK	110	ŠX-XXX	RAA	TSPĮ ryšys su ŠX-XXX ŠDA terminalu XX (XX)	SPI	-	Norma	Gedimas	-
Pastabos, kurios turi būti įvertintos, projektuojant signalus 110 kV ŠDA (110 kV ŠDA RAA tipinė funkcinė schema pateikiama LITGRID AB Perdavimo tinklo 110 kV transformatorių pastočių standartinių relinės apsaugos ir automatikos funkcinių schemų išpildymo techniniuose projektuose aprašo priede Nr.4):										
1. Signalas Nr.9 "ŠX-XXX ŠDA terminalas XX (XX)" (Norma/Gedimas) turi būti formuojamas iš greta esančio RAA terminalo (valdiklio).										
2. Signalai Nr.[10-13] "ŠX-XXX ŠDA nuostatų grupė [I-IV] (XXX-XX)" (Išjungta/Ijungta). Naudojama RAA nuostatų keitimo diskretinio valdymo komanda tik tuomet kai vykdoma TP plėtra, ir kurioje jau yra įdiegtas toks valdymo būdas. Taip turi būti daroma dėl tos priežasties, kad vienoje TP būtų laikomasi vienodo jau taikomo principo.										
3. Signalai Nr.[15,16] "ŠX-XXX ŠDA terminalo XX aj (XXX-SFXX)" (Išjungtas/Ijungtas) ir "ŠX-XXX ŠDA terminalo XX BI aj (XXX-SFXX)" (Išjungtas/Ijungtas) formuojami iš greta esančio terminalo (valdiklio).										
4. Nuoroda 110 kV RAA tipinių funkcinių schemų parsisiuntimui:					http://www.litgrid.eu/index.php/tinklo-pletra/standartiniai-techniniai-reikalavimai/reline-apsauga-ir-automatika/2640					

PERDAVIMO TINKLO TRANSFORMATORIŲ PASTOČIŲ IR SKIRSTYKLŲ ĮRANGOS
NUOTOLINIO VALDYMO REIKALAVIMŲ APRAŠAS

Eil.nr.	Pastotė	Įtampa	Prijunginys	Objektas	Diskretinio TV komandos pavadinimas	TV tipas	TV_01(0)	TV_10(1)
ŠX-XXX ŠDA DTV skyrius								
1	110_TP_E_SK	110	ŠX-XXX	RAA	ŠX-XXX ŠDA (RFVT)	DCO	Išjungti	Ijungti
2	110_TP_E_SK	110	ŠX-XXX	RAA	ŠX-XXX DJ išjungimas nuo ŠX-XXX ŠDA (RFVT)	DCO	Išjungti	Ijungti
3	110_TP_E_SK	110	ŠX-XXX	RAA	ŠX-XXX JRĮ ir AKĮ paleidimas nuo ŠX-XXX ŠDA (RFVT)	DCO	Išjungti	Ijungti
4	110_TP_E_SK	110	ŠX-XXX	RAA	ŠX-XXX DJ išjungimas nuo JRĮ (RFVT)	DCO	Išjungti	Ijungti
5	110_TP_E_SK	110	ŠX-XXX	RAA	ŠX-XXX ŠDA nuostatų grupė I (XXX-XX)	SCO	-	Ijungti
6	110_TP_E_SK	110	ŠX-XXX	RAA	ŠX-XXX ŠDA nuostatų grupė II (XXX-XX)	SCO	-	Ijungti
7	110_TP_E_SK	110	ŠX-XXX	RAA	ŠX-XXX ŠDA nuostatų grupė III (XXX-XX)	SCO	-	Ijungti
8	110_TP_E_SK	110	ŠX-XXX	RAA	ŠX-XXX ŠDA nuostatų grupė IV (XXX-XX)	SCO	-	Ijungti
Pastabos, kurios turi būti įvertintos, projektuojant diskretinio valdymo komandas 110 kV ŠDA (110 kV ŠDA RAA tipinė funkcinė schema pateikiama LITGRID AB Perdavimo tinklo 110 kV transformatorių pastočių standartinių relinės apsaugos ir automatikos funkcinių schemų išpildymo techniniuose projektuose aprašo priede Nr.4):								
1. Komandos Nr.[5-8] " ŠX-XXX ŠDA nuostatų grupė [I-IV] (XXX-XX) " (Ijungti). Naudojama RAA nuostatų keitimo diskretinio valdymo komanda tik tuomet kai vykdoma TP plėtra, ir kurioje jau yra įdiegtas toks valdymo būdas. Taip turi būti daroma dėl tos priežasties, kad vienoje TP būtų laikomasi vienodo jau taikomo principo.								
2. Diskretinio valdymo komandos, susijusios su KSSRS, NSSRS ir BP, šio prijunginio tipinės teleinformacijos sąrašė nepateikiamos. Rengiant bendrapastotinės dalies diskretinio valdymo komandų skyrių, reikalinga įtraukti likusias komandas KSSRS daliai, įvertinant NVRA 9 priedo reikalavimus bei projektavimo sąlygų reikalavimus diskretinio valdymo komandų apimtims.								

PERDAVIMO TINKLO TRANSFORMATORIŲ PASTOČIŲ IR SKIRSTYKLŲ ĮRANGOS
NUOTOLINIO VALDYMO REIKALAVIMŲ APRAŠAS

Eil.nr.	Pastotė	Įtampa	Prijunginys	Objektas	Analoginio TV komandos pavadinimas	SetPoint_Ribos_min	SetPoint_Ribos_max
ŠX-XXX ŠDA ATV skyrius							
1	110_TP_E_SK	110	ŠX-XXX	RAA	ŠX-XXX ŠDA nuostatų grupė [I-IV] (XXX-XX)	1	4
Pastaba, kuri turi būti įvertinta, projektuojant analoginio valdymo komandą 110 kV ŠDA (110 kV ŠDA RAA tipinė funkcinė schema pateikiama LITGRID AB Perdavimo tinklo 110 kV transformatorių pastočių standartinių relinės apsaugos ir automatikos funkcinė schemų išpildymo techniniuose projektuose aprašo priede Nr.4):							
1. Komanda Nr.1 "ŠX-XXX ŠDA nuostatų grupė [I-IV] (XXX-XX)" [1-4]. Analoginio valdymo komanda (SetPoint) naudojama visais atvejais kuomet naujai statoma arba rekonstruojama transformatorių pastotė (skirstykla). Kuomet vykdoma transformatorių pastotės (skirstyklos) plėtra, naudojamas toks RAA nuostatų valdymo būdas, kuris jau yra įdiegtas, kad išlaikyti jau naudojamo valdymo būdo vienodumo principą.							

PERDAVIMO TINKLO TRANSFORMATORIŲ PASTOČIŲ IR SKIRSTYKLŲ ĮRANGOS
NUOTOLINIO VALDYMO REIKALAVIMŲ APRAŠAS

Eil.nr.	Pastotė	Įtampa	Prijunginys	Objektas	Matavimo nuo RAA pavadinimas	Mato vnt.
ŠX-XXX ŠDA terminalo TM skyrius						
1	110_TP_E_SK	110	ŠX-XXX	RAA	ŠX-XXX ŠDA nuostatų grupė [I-IV] (XXX-XX)	-
	Pastaba, kuri turi būti įvertinta, projektuojant matavimus 110 kV ŠDA (110 kV ŠDA RAA tipinė funkcinė schema pateikiama LITGRID AB Perdavimo tinklo 110 kV transformatorių pastochių standartinių relinės apsaugos ir automatikos funkcinių schemų išpildymo techniniuose projektuose aprašo priede Nr.4):					
	1. Matavimas Nr.1 "ŠX-XXX ŠDA nuostatų grupė [I-IV] (XXX-XX)" [1-4]. Šis matavimas naudojamas visais atvejais kuomet statoma nauja arba rekonstruojama transformatorių pastotė (skirstykla) bei naudojamas RAA nuostatų analoginio valdymo būdas.					

PERDAVIMO TINKLO TRANSFORMATORIŲ PASTOČIŲ IR SKIRSTYKLŲ ĮRANGOS
NUOTOLINIO VALDYMO REIKALAVIMŲ APRAŠAS

Eil.nr.	Pastotė	Įtampa	Prijunginys	Objektas	Signalų pavadinimas	TS tipas	Būsena_00	Būsena_01(0)	Būsena_10(1)	Būsena_11
					L-XXXXXX TS skyrius					
1	110_TP_E_SK	110	L-XXXXXX	L-XXXXXX	L-XXXXXX	DPI	Tarpinė	Išjungtas	Ijungtas	Klaida
2	110_TP_E_SK	110	L-XXXXXX	L-Xx-0	L-Xx-0	DPI	Tarpinė	Išjungtas	Ijungtas	Klaida
3	110_TP_E_SK	110	L-XXXXXX	L-Xx-ž	L-Xx-ž	DPI	Tarpinė	Išjungtas	Ijungtas	Klaida
4	110_TP_E_SK	110	L-XXXXXX	L-Xx-X	L-Xx-X	DPI	Tarpinė	Išjungtas	Ijungtas	Klaida
5	110_TP_E_SK	110	L-XXXXXX	RAA	L-XXXXXX Ž krypt. I	SPI	-	Norma	Suveikė	-
6	110_TP_E_SK	110	L-XXXXXX	RAA	L-XXXXXX Ž krypt. II	SPI	-	Norma	Suveikė	-
7	110_TP_E_SK	110	L-XXXXXX	RAA	L-XXXXXX Ž krypt. III	SPI	-	Norma	Suveikė	-
8	110_TP_E_SK	110	L-XXXXXX	RAA	L-XXXXXX Ž krypt. IV	SPI	-	Norma	Suveikė	-
9	110_TP_E_SK	110	L-XXXXXX	RAA	L-XXXXXX MSA krypt. I	SPI	-	Norma	Suveikė	-
10	110_TP_E_SK	110	L-XXXXXX	RAA	L-XXXXXX MSA krypt. II	SPI	-	Norma	Suveikė	-
11	110_TP_E_SK	110	L-XXXXXX	RAA	L-XXXXXX apsaugų pagreit.	SPI	-	Norma	Suveikė	-
12	110_TP_E_SK	110	L-XXXXXX	RAA	L-XXXXXX rezervinė MSA I	SPI	-	Norma	Suveikė	-
13	110_TP_E_SK	110	L-XXXXXX	RAA	L-XXXXXX rezervinė MSA II	SPI	-	Norma	Suveikė	-
14	110_TP_E_SK	110	L-XXXXXX	RAA	L-XXXXXX Dist. I	SPI	-	Norma	Suveikė	-
15	110_TP_E_SK	110	L-XXXXXX	RAA	L-XXXXXX Dist. II	SPI	-	Norma	Suveikė	-
16	110_TP_E_SK	110	L-XXXXXX	RAA	L-XXXXXX Dist. III	SPI	-	Norma	Suveikė	-
17	110_TP_E_SK	110	L-XXXXXX	RAA	L-XXXXXX Dist. IV	SPI	-	Norma	Suveikė	-
18	110_TP_E_SK	110	L-XXXXXX	RAA	L-XXXXXX Dist. V	SPI	-	Norma	Suveikė	-
19	110_TP_E_SK	110	L-XXXXXX	RAA	L-XXXXXX apsauga nuo perkrovos (I>=XXX A, j išjungimą)	SPI	-	Norma	Suveikė	-
20	110_TP_E_SK	110	L-XXXXXX	RAA	L-XXXXXX apsauga nuo perkrovos (I>=XXX A, j signalą)	SPI	-	Norma	Suveikė	-
21	110_TP_E_SK	110	L-XXXXXX	RAA	L-XXXXXX Ž, Dist., MSA telepagreit.	SPI	-	Norma	Suveikė	-
22	110_TP_E_SK	110	L-XXXXXX	RAA	L-XXXXXX TPJ gauta Xk. 'JRJ'	SPI	-	Norma	Suveikė	-
23	110_TP_E_SK	110	L-XXXXXX	RAA	L-XXXXXX TPJ gauta Xk. 'Ž, Dist., MSA'	SPI	-	Norma	Suveikė	-
24	110_TP_E_SK	110	L-XXXXXX	RAA	L-XXXXXX TPJ gauta Xk. 'rezervas [n]'	SPI	-	Norma	Suveikė	-
25	110_TP_E_SK	110	L-XXXXXX	RAA	L-XXXXXX TPJ išsiųsta Xk. 'JRJ'	SPI	-	Norma	Suveikė	-
26	110_TP_E_SK	110	L-XXXXXX	RAA	L-XXXXXX TPJ išsiųsta Xk. 'Ž, Dist., MSA'	SPI	-	Norma	Suveikė	-
27	110_TP_E_SK	110	L-XXXXXX	RAA	L-XXXXXX TPJ išsiųsta Xk. 'rezervas [n]'	SPI	-	Norma	Suveikė	-
28	110_TP_E_SK	110	L-XXXXXX	RAA	L-XXXXXX AKJ	SPI	-	Norma	Suveikė	-
29	110_TP_E_SK	110	L-XXXXXX	RAA	L-XXXXXX AKJ draudimas	SPI	-	Norma	Suveikė	-
30	110_TP_E_SK	110	L-XXXXXX	RAA	L-XXXXXX JRJ	SPI	-	Norma	Suveikė	-
31	110_TP_E_SK	110	L-XXXXXX	RAA	L-XXXXXX (rezervas n)	SPI	-	Norma	Suveikė	-
32	110_TP_E_SK	110	L-XXXXXX	L-XXXXXX	L-XXXXXX SF6 dujų slėgis	SPI	-	Norma	Žemas	-
33	110_TP_E_SK	110	L-XXXXXX	L-XXXXXX	L-XXXXXX valdymas dėl SF6 dujų slėgio	SPI	-	Norma	Blokuotas	-
34	110_TP_E_SK	110	L-XXXXXX	RAA	L-XXXXXX RAA terminalo XX fizinė sąsaja (XX)	SPI	-	Norma	Gedimas	-
35	110_TP_E_SK	110	L-XXXXXX	RAA	L-XXXXXX RAA terminalo XX U grandinės (XX)	SPI	-	Norma	Gedimas	-
36	110_TP_E_SK	110	L-XXXXXX	RAA	L-XXXXXX RAA terminalo XX I grandinės (XX)	SPI	-	Norma	Gedimas	-
37	110_TP_E_SK	110	L-XXXXXX	RAA	L-XXXXXX RAA terminalas XX (XX)	SPI	-	Norma	Gedimas	-
38	110_TP_E_SK	110	L-XXXXXX	RAA	L-XXXXXX TPJ XX (XX)	SPI	-	Norma	Gedimas	-
39	110_TP_E_SK	110	L-XXXXXX	RAA	L-XXXXXX TPJ XX ryšio kanalas (XX)	SPI	-	Norma	Gedimas	-
40	110_TP_E_SK	110	L-XXXXXX	L-XXXXXX	L-XXXXXX pavara	SPI	-	Neparuošta	Paruošta	-
41	110_TP_E_SK	110	L-XXXXXX	L-XXXXXX	L-XXXXXX pavaros variklio terminė apsauga (pavara-XX)	SPI	-	Norma	Gedimas	-
42	110_TP_E_SK	110	L-XXXXXX	L-Xx-0	L-Xx-0 pavaros variklio terminė apsauga (pavara-XX)	SPI	-	Norma	Gedimas	-
43	110_TP_E_SK	110	L-XXXXXX	L-Xx-ž	L-Xx-ž pavaros variklio terminė apsauga (pavara-XX)	SPI	-	Norma	Gedimas	-

PERDAVIMO TINKLO TRANSFORMATORIŲ PASTOČIŲ IR SKIRSTYKLŲ ĮRANGOS
NUOTOLINIO VALDYMO REIKALAVIMŲ APRAŠAS

Eil.nr.	Pastotė	Įtampa	Prijunginys	Objektas	Signalų pavadinimas	TS tipas	Būsena_00	Būsena_01(0)	Būsena_10(1)	Būsena_11
44	110_TP_E_SK	110	L-XXXXXX	L-Xx-X	L-Xx-X pavaros variklio terminė apsauga (pavara-XX)	SPI	-	Norma	Gedimas	-
45	110_TP_E_SK	110	L-XXXXXX	RAA	L-XXXXXX įjungimo grandinė	SPI	-	Norma	Gedimas	-
46	110_TP_E_SK	110	L-XXXXXX	RAA	L-XXXXXX išjungimo grandinė I	SPI	-	Norma	Gedimas	-
47	110_TP_E_SK	110	L-XXXXXX	RAA	L-XXXXXX išjungimo grandinė II	SPI	-	Norma	Gedimas	-
48	110_TP_E_SK	110	L-XXXXXX	RAA	L-XXXXXX TPĮ imt. visos telekomandos	SPI	-	Išjungta	Ijungta	-
49	110_TP_E_SK	110	L-XXXXXX	RAA	L-XXXXXX TPĮ siųst. visos telekomandos	SPI	-	Išjungta	Ijungta	-
50	110_TP_E_SK	110	L-XXXXXX	RAA	L-XXXXXX AKĮ (RFVT)	SPI	-	Išjungta	Ijungta	-
51	110_TP_E_SK	110	L-XXXXXX	RAA	L-XXXXXX JRĮ (RFVT)	SPI	-	Išjungta	Ijungta	-
52	110_TP_E_SK	110	L-XXXXXX	RAA	L-XXXXXX (rezervas n) (RFVT)	SPI	-	Išjungta	Ijungta	-
53	110_TP_E_SK	110	L-XXXXXX	RAA	L-XXXXXX išjungimas nuo ŠX-XXX ŠDA ir JRĮ (RFVT)	SPI	-	Išjungta	Ijungta	-
54	110_TP_E_SK	110	L-XXXXXX	RAA	L-XXXXXX AKĮ paleidimas ŠX-XXX ŠDA (RFVT)	SPI	-	Išjungta	Ijungta	-
55	110_TP_E_SK	110	L-XXXXXX	RAA	L-XXXXXX JRĮ paleidimas apsaugų poveikio (RFVT)	SPI	-	Išjungta	Ijungta	-
56	110_TP_E_SK	110	L-XXXXXX	RAA	L-XXXXXX RAA nuostatų grupė I (XXX-XX)	SPI	-	Išjungta	Ijungta	-
57	110_TP_E_SK	110	L-XXXXXX	RAA	L-XXXXXX RAA nuostatų grupė II (XXX-XX)	SPI	-	Išjungta	Ijungta	-
58	110_TP_E_SK	110	L-XXXXXX	RAA	L-XXXXXX RAA nuostatų grupė III (XXX-XX)	SPI	-	Išjungta	Ijungta	-
59	110_TP_E_SK	110	L-XXXXXX	RAA	L-XXXXXX RAA nuostatų grupė IV (XXX-XX)	SPI	-	Išjungta	Ijungta	-
60	110_TP_E_SK	110	L-XXXXXX	RAA	L-XXXXXX RAA terminalo XX aj (XXX-SFXX)	SPI	-	Išjungtas	Ijungtas	-
61	110_TP_E_SK	110	L-XXXXXX	RAA	L-XXXXXX RAA terminalo XX BI aj (XXX-SFXX)	SPI	-	Išjungtas	Ijungtas	-
62	110_TP_E_SK	110	L-XXXXXX	L-XXXXXX	L-XXXXXX TPĮ XX aj (XXX-SFXX)	SPI	-	Išjungtas	Ijungtas	-
63	110_TP_E_SK	110	L-XXXXXX	L-XXXXXX	L-XXXXXX dvipozicinių relių aj (XXX-SFXX)	SPI	-	Išjungtas	Ijungtas	-
64	110_TP_E_SK	110	L-XXXXXX	L-XXXXXX	L-XXXXXX įjungimo ir I išjungimo grand. aj (XXX-SFXX)	SPI	-	Išjungtas	Ijungtas	-
65	110_TP_E_SK	110	L-XXXXXX	L-XXXXXX	L-XXXXXX II išjungimo grand. aj (XXX-SFXX)	SPI	-	Išjungtas	Ijungtas	-
66	110_TP_E_SK	110	L-XXXXXX	JT-10X	JT-10X (L-XXXXXX žvaigždė RAA) U grand. aj (XXX-SFXX)	SPI	-	Išjungtas	Ijungtas	-
67	110_TP_E_SK	110	L-XXXXXX	JT-10X	JT-10X (L-XXXXXX atv.trik. RAA) U grand. aj (XXX-SFXX)	SPI	-	Išjungtas	Ijungtas	-
68	110_TP_E_SK	110	L-XXXXXX	RAA	L-XXXXXX prijunginio nuotolinio valdymo režimas (XXX-SFXX)	SPI	-	DVS	Valdiklis	-
69	110_TP_E_SK	110	L-XXXXXX	L-XXXXXX	L-XXXXXX valdymo režimas (pavara-XX)	DPI	Išjungtas	Nuotolinis	Vietinis	Klaida
70	110_TP_E_SK	110	L-XXXXXX	L-Xx-0	L-Xx-0 valdymo režimas (pavara-XX)	DPI	Išjungtas	Nuotolinis	Vietinis	Klaida
71	110_TP_E_SK	110	L-XXXXXX	L-Xx-ž	L-Xx-ž valdymo režimas (pavara-XX)	DPI	Išjungtas	Nuotolinis	Vietinis	Klaida
72	110_TP_E_SK	110	L-XXXXXX	L-Xx-X	L-Xx-X (valdymo režimas (pavara-XX)	DPI	Išjungtas	Nuotolinis	Vietinis	Klaida
73	110_TP_E_SK	110	L-XXXXXX	L-XXXXXX	L-XXXXXX pavaros aj (XXX-SFXX)	SPI	-	Išjungtas	Ijungtas	-
74	110_TP_E_SK	110	L-XXXXXX	L-Xx-0	L-Xx-0 pavaros, valdymo grand. aj (XXX-SFXX)	SPI	-	Išjungtas	Ijungtas	-
75	110_TP_E_SK	110	L-XXXXXX	L-Xx-ž	L-Xx-ž pavaros, valdymo grand. aj (XXX-SFXX)	SPI	-	Išjungtas	Ijungtas	-
76	110_TP_E_SK	110	L-XXXXXX	L-Xx-X	L-Xx-X pavaros, valdymo grand. aj (XXX-SFXX)	SPI	-	Išjungtas	Ijungtas	-
77	110_TP_E_SK	110	L-XXXXXX	L-Xx-X	L-XXXXXX pavaros aj (XXX-SFXX)	SPI	-	Išjungtas	Ijungtas	-
Duomenų mainų kontrolės (WATCHDOG) TS skyrius										
78	110_TP_E_SK	110	L-XXXXXX	RAA	TSPĮ ryšys su L-XXXXXX RAA terminalu XX (XX)	SPI	-	Norma	Gedimas	-
Pastabos, kurios turi būti įvertintos, projektuojant signalus dvipusio maitinimo tipiniam 110 kV OL L-XXXXXX prijunginiui (dvipusio maitinimo tipinio 110 kV L-XXXXXX prijunginio RAA tipinė funkcinė schema pateikiama LITGRID AB Perdavimo tinklo 110 kV transformatorių patočių standartinių relinės apsaugos ir automatikos funkcinį schemų išpildymo techniniuose projektuose aprašo priede Nr.5):										
1. Signalai Nr.[24,27] "L-XXXXXX TPĮ gauta Xk. 'rezervas [n]'" (Norma/Suveikė) ir "L-XXXXXX TPĮ išsiųsta Xk. 'rezervas [n]'" (Norma/Suveikė). PT daliai išduodamuose RAA nuostatuose yra reikalavimas įdiegti rezervinių telekomandų poveikius. RAA nuostatuose gali būti numatytos konkrečių televaldymo komandų poveikiai ir derinant signalų sąrašus, televaldymo komandos turi būti įvardinamos pagal paskirtį nurodytą RAA nuostatuose.										

PERDAVIMO TINKLO TRANSFORMATORIŲ PASTOČIŲ IR SKIRSTYKLŲ ĮRANGOS
NUOTOLINIO VALDYMO REIKALAVIMŲ APRAŠAS

Eil.nr.	Pastotė	Įtampa	Prijunginys	Objektas	Signalų pavadinimas	TS tipas	Būsena_00	Būsena_01(0)	Būsena_10(1)	Būsena_11
	2. Signalai Nr.[31,52] "L-XXXXXX (rezervas n)" (Norma/Suveikė) ir "L-XXXXXX (rezervas n) (RFVT)" (Išjungta/Ijungta). PT daliai išduodamuose RAA nuostatuose yra reikalavimas įdiegti rezervines RFVT komandas. RAA nuostatuose gali būti numatytos konkrečios RFVT ir derinant signalų sąrašus, RFVT turi būti įvardinamos pagal paskirtį nurodytą RAA nuostatuose.									
	3. Signalas Nr.37 "L-XXXXXX RAA terminalas XX (XX)" (Norma/Gedimas) turi būti formuojamas iš greta esančio RAA terminalo (valdiklio).									
	4. Signalai Nr.[41-44] dėl pavaros variklių terminų apsaugų poveikio naudojami tais atvejais, kuomet įrenginių pavarų konstrukciniame išpildyme yra numatyta techninė galimybė minėtų signalų suformavimui.									
	5. Signalas Nr.[56-59] "L-XXXXXX RAA nuostatų grupė [I-IV] (XXX-XX)" (Išjungta/Ijungta). Naudojama RAA nuostatų keitimui diskretinio valdymo komanda tik tuomet kai vykdoma TP plėtra, ir kurioje jau yra įdiegtas diskretinio valdymo būdas RAA nuostatų keitimui. Taip turi būti daroma dėl tos priežasties, kad vienoje TP būtų laikomasi vienodo jau taikomo principo.									
	6. Signalai Nr.[60,61] "L-XXXXXX RAA terminalo XX aj (XXX-SFXX)" (Išjungtas/Ijungtas) ir "L-XXXXXX RAA terminalo XX BI aj (XXX-SFXX)" (Išjungtas/Ijungtas) formuojami iš greta esančio terminalo (valdiklio).									
	7. Signalai, susiję su KSSRS, NSSRS, BP, RAA monitoringu, TSPĮ monitoringu, šio prijunginio tipinės teleinformacijos sąrašė nepateikiami. Šiuos signalus reikia įtraukti į atskirą bendrapastotinių signalų skyrių, įvertinant NVRA 9 priedo bei projektavimo sąlygų reikalavimus dėl bendrapastotinės dalies signalų apimčių.									
	8. Nuoroda 110 kV RAA tipinių funkcinių schemų parsisiuntimui:				http://www.litgrid.eu/index.php/tinklo-pletra/standartiniai-techniniai-reikalavimai/reline-apsauga-ir-automatika/2640					

PERDAVIMO TINKLO TRANSFORMATORIŲ PASTOČIŲ IR SKIRSTYKLŲ ĮRANGOS
NUOTOLINIO VALDYMO REIKALAVIMŲ APRAŠAS

Eil.nr.	Pastotė	Įtampa	Prijunginys	Objektas	Diskretinio TV komandos pavadinimas	TV tipas	TV_01(0)	TV_10(1)
L-XXXXXX DTV skyrius								
1	110_TP_E_SK	110	L-XXXXXX	L-XXXXXX	L-XXXXXX	DCO	Išjungti	Ijungti
2	110_TP_E_SK	110	L-XXXXXX	L-Xx-0	L-Xx-0	DCO	Išjungti	Ijungti
3	110_TP_E_SK	110	L-XXXXXX	L-Xx-ž	L-Xx-ž	DCO	Išjungti	Ijungti
4	110_TP_E_SK	110	L-XXXXXX	L-Xx-X	L-Xx-X	DCO	Išjungti	Ijungti
5	110_TP_E_SK	110	L-XXXXXX	RAA	L-XXXXXX TPĮ imt. visos telekomandos	DCO	Išjungti	Ijungti
6	110_TP_E_SK	110	L-XXXXXX	RAA	L-XXXXXX TPĮ siųst. visos telekomandos	DCO	Išjungti	Ijungti
7	110_TP_E_SK	110	L-XXXXXX	RAA	L-XXXXXX AKĮ (RFVT)	DCO	Išjungti	Ijungti
8	110_TP_E_SK	110	L-XXXXXX	RAA	L-XXXXXX JRĮ (RFVT)	DCO	Išjungti	Ijungti
9	110_TP_E_SK	110	L-XXXXXX	RAA	L-XXXXXX (rezervas n) (RFVT)	DCO	Išjungti	Ijungti
10	110_TP_E_SK	110	L-XXXXXX	RAA	L-XXXXXX išjungimas nuo ŠX-XXX ŠDA ir JRĮ (RFVT)	DCO	Išjungti	Ijungti
11	110_TP_E_SK	110	L-XXXXXX	RAA	L-XXXXXX AKĮ paleidimas ŠX-XXX ŠDA (RFVT)	DCO	Išjungti	Ijungti
12	110_TP_E_SK	110	L-XXXXXX	RAA	L-XXXXXX JRĮ paleidimas apsaugų poveikio (RFVT)	DCO	Išjungti	Ijungti
13	110_TP_E_SK	110	L-XXXXXX	RAA	L-XXXXXX RAA nuostatų grupė I (XXX-XX)	SCO	-	Ijungti
14	110_TP_E_SK	110	L-XXXXXX	RAA	L-XXXXXX RAA nuostatų grupė II (XXX-XX)	SCO	-	Ijungti
15	110_TP_E_SK	110	L-XXXXXX	RAA	L-XXXXXX RAA nuostatų grupė III (XXX-XX)	SCO	-	Ijungti
16	110_TP_E_SK	110	L-XXXXXX	RAA	L-XXXXXX RAA nuostatų grupė IV (XXX-XX)	SCO	-	Ijungti
<p>Pastabos, kurios turi būti įvertintos, projektuojant diskretinio valdymo komandas tipiniam dvipusio maitinimo 110 kV OL L-XXXXXX prijunginiui (dvipusio maitinimo tipinio 110 kV L-XXXXXX prijunginio RAA tipinė funkcinė schema pateikiama LITGRID AB Perdavimo tinklo 110 kV transformatorių patočių standartinių relinės apsaugos ir automatikos funkcinių schemų išpildymo techniniuose projektuose aprašo priede Nr.5):</p> <p>1. Komandos Nr.[13-16] "L-XXXXXX RAA nuostatų grupė [I-IV] (XXX-XX)" (Ijungti). Naudojama RAA nuostatų keitimo diskretinio valdymo komanda tik tuomet kai vykdoma TP plėtra, ir kurioje jau yra įdiegtas toks valdymo būdas. Taip turi būti daroma dėl tos priežasties, kad vienoje TP būtų laikomasi vienodo jau taikomo principo.</p> <p>2. Diskretinio valdymo komandos, susijusios su KSSRS, NSSRS ir BP, šio prijunginio tipinės teleinformacijos sąrašė nepateikiamos. Rengiant bendrapastotinės dalies diskretinio valdymo komandų skyrių, reikalinga įtraukti likusias komandas KSSRS daliai, įvertinant NVRA 9 priedo reikalavimus bei projektavimo sąlygų reikalavimus diskretinio valdymo komandų apimtims.</p>								

PERDAVIMO TINKLO TRANSFORMATORIŲ PASTOČIŲ IR SKIRSTYKLŲ ĮRANGOS
NUOTOLINIO VALDYMO REIKALAVIMŲ APRAŠAS

Eil.nr.	Pastotė	Įtampa	Prijunginys	Objektas	Analoginio TV komandos pavadinimas	SetPoint_Ribos_min	SetPoint_Ribos_max
L-XXXXXX ATV skyrius							
1	110_TP_E_SK	110	L-XXXXXX	RAA	L-XXXXXX RAA nuostatų grupė [I-IV] (XXX-XX)	1	4
Pastaba, kuri turi būti įvertinta, projektuojant analoginio valdymo komandą dvipusio maitinimo tipiniam 110 kV OL L-XXXXXX prijunginiui (dvipusio maitinimo tipinio 110 kV L-XXXXXX prijunginio RAA tipinė funkcinė schema pateikiama LITGRID AB Perdavimo tinklo 110 kV transformatorių patočių standartinių relinės apsaugos ir automatikos funkcinių schemų išpildymo techniniuose projektuose aprašo priede Nr.5):							
1. Komanda Nr.1 "L-XXXXXX RAA nuostatų grupė [I-IV] (XXX-XX)" [1-4]. Analoginio valdymo komanda (SetPoint) naudojama visais atvejais kuomet naujai statoma arba rekonstruojama transformatorių pastotė (skirstykla). Kuomet vykdoma transformatorių pastotės (skirstyklos) plėtra, naudojamas toks RAA nuostatų valdymo būdas, kuris jau yra įdiegtas, kad išlaikyti jau naudojamo valdymo būdo vienodumo principą.							

PERDAVIMO TINKLO TRANSFORMATORIŲ PASTOČIŲ IR SKIRSTYKLŲ ĮRANGOS
NUOTOLINIO VALDYMO REIKALAVIMŲ APRAŠAS

Eil.nr.	Pastotė	Įtampa	Prijunginys	Objektas	Matavimo nuo RAA pavadinimas	Mato vnt.
L-XXXXXX RAA terminalo TM skyrius						
1	110_TP_E_SK	110	L-XXXXXX	RAA	L-XXXXXX P	MW
2	110_TP_E_SK	110	L-XXXXXX	RAA	L-XXXXXX Q	MVar
3	110_TP_E_SK	110	L-XXXXXX	RAA	L-XXXXXX (JT-10X) Ua	kV
4	110_TP_E_SK	110	L-XXXXXX	RAA	L-XXXXXX (JT-10X) Ub	kV
5	110_TP_E_SK	110	L-XXXXXX	RAA	L-XXXXXX (JT-10X) Uc	kV
6	110_TP_E_SK	110	L-XXXXXX	RAA	L-XXXXXX Ia	A
7	110_TP_E_SK	110	L-XXXXXX	RAA	L-XXXXXX Ib	A
8	110_TP_E_SK	110	L-XXXXXX	RAA	L-XXXXXX Ic	A
9	110_TP_E_SK	110	L-XXXXXX	RAA	L-XXXXXX RAA nuostatų grupė [I-IV] (XXX-XX)	-
10	110_TP_E_SK	110	L-XXXXXX	RAA	L-XXXXXX atstumas iki gedimo vietos	km
<p>Pastaba, kuri turi būti įvertinta, projektuojant matavimus nuo RAA dvipusio maitinimo tipiniam 110 kV OL L-XXXXXX prijunginiui (dvipusio maitinimo 110 kV L-XXXXXX prijunginio RAA tipinė funkcinė schema pateikiama LITGRID AB Perdavimo tinklo 110 kV transformatorių patočių standartinių relinės apsaugos ir automatikos funkcinė schemų išpildymo techniniuose projektuose aprašo priede Nr.5):</p> <p>1. Matavimas Nr.9 "L-XXXXXX RAA nuostatų grupė [I-IV] (XXX-XX)". Šis matavimas naudojamas visais atvejais kuomet statoma nauja arba rekonstruojama transformatorių pastotė (skirstykla) bei naudojamas RAA nuostatų analoginio valdymo būdas.</p> <p>2. Matavimai Nr.[3-5] naudojami kaip alternatyvūs Uf matavimai nuo RAA terminalo. ŠX-XXX alternatyvių Uf matavimų negali turėti daugiau negu nuo vieno konkretaus prijunginio. Jeigu yra daugiau Uf matavimų nuo kitų prijunginių RAA terminalų, pasirenkamas tik vienas konkretus prijunginys, kitų prijunginių alternatyvūs Uf matavimas nuo RAA terminalų neįtraukiami.</p> <p>3. Matavimai nuo RAA, susiję su KSSRS, NSSRS ir BP, šio prijunginio tipinės teleinformacijos sąraše nepateikiami. Rengiant atskirą bendrapastotinės dalies matavimų skyrių, reikalinga įtraukti KSSR, NSSRS ir BP dalies matavimus nuo RAA, įvertinant NVRA 9 priedo reikalavimus bei projektavimo sąlygų reikalavimus apimtims dėl bendrapastotinės dalies matavimų nuo RAA terminalų.</p>						

PERDAVIMO TINKLO TRANSFORMATORIŲ PASTOČIŲ IR SKIRSTYKLŲ ĮRANGOS
NUOTOLINIO VALDYMO REIKALAVIMŲ APRAŠAS

Eil.nr.	Pastotė	Įtampa	Prijunginys	Objektas	Matavimo nuo MDV pavadinimas	Mato vnt.
L-XXXXXX MDV TM skyrius						
1	110_TP_E_SK	110	L-XXXXXX	MDV	L-XXXXXX Pa	MW
2	110_TP_E_SK	110	L-XXXXXX	MDV	L-XXXXXX Pb	MW
3	110_TP_E_SK	110	L-XXXXXX	MDV	L-XXXXXX Pc	MW
4	110_TP_E_SK	110	L-XXXXXX	MDV	L-XXXXXX Qa	MVar
5	110_TP_E_SK	110	L-XXXXXX	MDV	L-XXXXXX Qb	MVar
6	110_TP_E_SK	110	L-XXXXXX	MDV	L-XXXXXX Qc	MVar
7	110_TP_E_SK	110	L-XXXXXX	MDV	L-XXXXXX (IT-XXX) Ua	kV
8	110_TP_E_SK	110	L-XXXXXX	MDV	L-XXXXXX (IT-XXX) Ub	kV
9	110_TP_E_SK	110	L-XXXXXX	MDV	L-XXXXXX (IT-XXX) Uc	kV
10	110_TP_E_SK	110	L-XXXXXX	MDV	L-XXXXXX Ia	A
11	110_TP_E_SK	110	L-XXXXXX	MDV	L-XXXXXX Ib	A
12	110_TP_E_SK	110	L-XXXXXX	MDV	L-XXXXXX Ic	A
13	110_TP_E_SK	110	L-XXXXXX	MDV	L-XXXXXX (IT-XXX) f	Hz
14	110_TP_E_SK	110	L-XXXXXX	MDV	L-XXXXXX (D) Pa	MW
15	110_TP_E_SK	110	L-XXXXXX	MDV	L-XXXXXX (D) Pb	MW
16	110_TP_E_SK	110	L-XXXXXX	MDV	L-XXXXXX (D) Pc	MW
17	110_TP_E_SK	110	L-XXXXXX	MDV	L-XXXXXX (D) Qa	MVar
18	110_TP_E_SK	110	L-XXXXXX	MDV	L-XXXXXX (D) Qb	MVar
19	110_TP_E_SK	110	L-XXXXXX	MDV	L-XXXXXX (D) Qc	MVar
20	110_TP_E_SK	110	L-XXXXXX	MDV	L-XXXXXX (D) (IT-XXX) Ua	kV
21	110_TP_E_SK	110	L-XXXXXX	MDV	L-XXXXXX (D) (IT-XXX) Ub	kV
22	110_TP_E_SK	110	L-XXXXXX	MDV	L-XXXXXX (D) (IT-XXX) Uc	kV
23	110_TP_E_SK	110	L-XXXXXX	MDV	L-XXXXXX (D) Ia	A
24	110_TP_E_SK	110	L-XXXXXX	MDV	L-XXXXXX (D) Ib	A
25	110_TP_E_SK	110	L-XXXXXX	MDV	L-XXXXXX (D) Ic	A
26	110_TP_E_SK	110	L-XXXXXX	MDV	L-XXXXXX (D) (IT-XXX) f	Hz
Pastaba, kuri turi būti įvertinta, projektuojant matavimus nuo MDV dvipusio maitinimo tipiniam 110 kV OL L-XXXXXX prijunginiui (dvipusio maitinimo 110 kV L-XXXXXX prijunginio RAA tipinė funkcinė schema pateikiama LITGRID AB Perdavimo tinklo 110 kV transformatorių patočių standartinių relinės apsaugos ir automatikos funkcinų schemų išpildymo techniniuose projektuose aprašo priede Nr.5):						
1. Matavimas Nr.[14-26] numatomi tik tarp sisteminių elektros perdavimo linijų L-XXXXXX prijunginiams, kitiems L-XXXXXX prijunginiams kur vykdoma apskaita dėl atleidimo į perdavimo tinklą. Visais kitais atvejais matavimai nuo MDV apsiriboja matavimų Nr.[1-13] apimtimis.						

PERDAVIMO TINKLO TRANSFORMATORIŲ PASTOČIŲ IR SKIRSTYKLŲ ĮRANGOS
NUOTOLINIO VALDYMO REIKALAVIMŲ APRAŠAS

Eil.nr.	Pastotė	Įtampa	Prijunginys	Objektas	Signalų pavadinimas	TS tipas	Būsena_00	Būsena_01(0)	Būsena_10(1)	Būsena_11
					L-XXXXXX TS skyrius					
1	110_TP_E_SK	110	L-XXXXXX	L-XXXXXX	L-XXXXXX	DPI	Tarpinė	Išjungtas	Ijungtas	Klaida
2	110_TP_E_SK	110	L-XXXXXX	L-Xx-0	L-Xx-0	DPI	Tarpinė	Išjungtas	Ijungtas	Klaida
3	110_TP_E_SK	110	L-XXXXXX	L-Xx-ž	L-Xx-ž	DPI	Tarpinė	Išjungtas	Ijungtas	Klaida
4	110_TP_E_SK	110	L-XXXXXX	L-Xx-X	L-Xx-X	DPI	Tarpinė	Išjungtas	Ijungtas	Klaida
5	110_TP_E_SK	110	L-XXXXXX	RAA	L-XXXXXX Ž krypt.	SPI	-	Norma	Suveikė	-
6	110_TP_E_SK	110	L-XXXXXX	RAA	L-XXXXXX MSA krypt.	SPI	-	Norma	Suveikė	-
7	110_TP_E_SK	110	L-XXXXXX	RAA	L-XXXXXX apsaugų pagreit.	SPI	-	Norma	Suveikė	-
8	110_TP_E_SK	110	L-XXXXXX	RAA	L-XXXXXX rezervinė MSA	SPI	-	Norma	Suveikė	-
9	110_TP_E_SK	110	L-XXXXXX	RAA	L-XXXXXX AKJ	SPI	-	Norma	Suveikė	-
10	110_TP_E_SK	110	L-XXXXXX	RAA	L-XXXXXX AKJ draudimas	SPI	-	Norma	Suveikė	-
11	110_TP_E_SK	110	L-XXXXXX	RAA	L-XXXXXX JRJ	SPI	-	Norma	Suveikė	-
12	110_TP_E_SK	110	L-XXXXXX	RAA	L-XXXXXX (rezervas n)	SPI	-	Norma	Suveikė	-
13	110_TP_E_SK	110	L-XXXXXX	L-XXXXXX	L-XXXXXX SF6 dujų slėgis	SPI	-	Norma	Žemas	-
14	110_TP_E_SK	110	L-XXXXXX	L-XXXXXX	L-XXXXXX valdymas dėl SF6 dujų slėgio	SPI	-	Norma	Blokuotas	-
15	110_TP_E_SK	110	L-XXXXXX	RAA	L-XXXXXX RAA terminalo XX fizinė sąsaja (XX)	SPI	-	Norma	Gedimas	-
16	110_TP_E_SK	110	L-XXXXXX	RAA	L-XXXXXX RAA terminalo XX U grandinės (XX)	SPI	-	Norma	Gedimas	-
17	110_TP_E_SK	110	L-XXXXXX	RAA	L-XXXXXX RAA terminalo XX I grandinės (XX)	SPI	-	Norma	Gedimas	-
18	110_TP_E_SK	110	L-XXXXXX	RAA	L-XXXXXX RAA terminalas XX (XX)	SPI	-	Norma	Gedimas	-
19	110_TP_E_SK	110	L-XXXXXX	L-XXXXXX	L-XXXXXX pavara	SPI	-	Neparuošta	Paruošta	-
20	110_TP_E_SK	110	L-XXXXXX	L-XXXXXX	L-XXXXXX pavaros variklio terminė apsauga (pavara-XX)	SPI	-	Norma	Gedimas	-
21	110_TP_E_SK	110	L-XXXXXX	L-Xx-0	L-Xx-0 pavaros variklio terminė apsauga (pavara-XX)	SPI	-	Norma	Gedimas	-
22	110_TP_E_SK	110	L-XXXXXX	L-Xx-ž	L-Xx-ž pavaros variklio terminė apsauga (pavara-XX)	SPI	-	Norma	Gedimas	-
23	110_TP_E_SK	110	L-XXXXXX	L-Xx-X	L-Xx-X pavaros variklio terminė apsauga (pavara-XX)	SPI	-	Norma	Gedimas	-
24	110_TP_E_SK	110	L-XXXXXX	RAA	L-XXXXXX įjungimo grandinė	SPI	-	Norma	Gedimas	-
25	110_TP_E_SK	110	L-XXXXXX	RAA	L-XXXXXX išjungimo grandinė I	SPI	-	Norma	Gedimas	-
26	110_TP_E_SK	110	L-XXXXXX	RAA	L-XXXXXX išjungimo grandinė II	SPI	-	Norma	Gedimas	-
27	110_TP_E_SK	110	L-XXXXXX	RAA	L-XXXXXX AKJ (RFVT)	SPI	-	Išjungta	Ijungta	-
28	110_TP_E_SK	110	L-XXXXXX	RAA	L-XXXXXX JRJ (RFVT)	SPI	-	Išjungta	Ijungta	-
29	110_TP_E_SK	110	L-XXXXXX	RAA	L-XXXXXX (rezervas n) (RFVT)	SPI	-	Išjungta	Ijungta	-
30	110_TP_E_SK	110	L-XXXXXX	RAA	L-XXXXXX išjungimas nuo ŠX-XXX ŠDA ir JRJ (RFVT)	SPI	-	Išjungta	Ijungta	-
31	110_TP_E_SK	110	L-XXXXXX	RAA	L-XXXXXX AKJ paleidimas ŠX-XXX ŠDA (RFVT)	SPI	-	Išjungta	Ijungta	-
32	110_TP_E_SK	110	L-XXXXXX	RAA	L-XXXXXX JRJ paleidimas apsaugų poveikio (RFVT)	SPI	-	Išjungta	Ijungta	-
33	110_TP_E_SK	110	L-XXXXXX	RAA	L-XXXXXX RAA nuostatų grupė I (XXX-XX)	SPI	-	Išjungta	Ijungta	-
34	110_TP_E_SK	110	L-XXXXXX	RAA	L-XXXXXX RAA nuostatų grupė II (XXX-XX)	SPI	-	Išjungta	Ijungta	-
35	110_TP_E_SK	110	L-XXXXXX	RAA	L-XXXXXX RAA nuostatų grupė III (XXX-XX)	SPI	-	Išjungta	Ijungta	-
36	110_TP_E_SK	110	L-XXXXXX	RAA	L-XXXXXX RAA nuostatų grupė IV (XXX-XX)	SPI	-	Išjungta	Ijungta	-
37	110_TP_E_SK	110	L-XXXXXX	RAA	L-XXXXXX RAA terminalo XX aj (XXX-SFXX)	SPI	-	Išjungtas	Ijungtas	-
38	110_TP_E_SK	110	L-XXXXXX	RAA	L-XXXXXX RAA terminalo XX BI aj (XXX-SFXX)	SPI	-	Išjungtas	Ijungtas	-
39	110_TP_E_SK	110	L-XXXXXX	L-XXXXXX	L-XXXXXX dvipozicinių relijų aj (XXX-SFXX)	SPI	-	Išjungtas	Ijungtas	-
40	110_TP_E_SK	110	L-XXXXXX	L-XXXXXX	L-XXXXXX įjungimo ir I išjungimo grand. aj (XXX-SFXX)	SPI	-	Išjungtas	Ijungtas	-
41	110_TP_E_SK	110	L-XXXXXX	L-XXXXXX	L-XXXXXX II išjungimo grand. aj (XXX-SFXX)	SPI	-	Išjungtas	Ijungtas	-
42	110_TP_E_SK	110	L-XXXXXX	JT-10X	JT-10X (L-XXXXXX žvaigždė RAA) U grand. aj (XXX-SFXX)	SPI	-	Išjungtas	Ijungtas	-
43	110_TP_E_SK	110	L-XXXXXX	JT-10X	JT-10X (L-XXXXXX atv.trik. RAA) U grand. aj (XXX-SFXX)	SPI	-	Išjungtas	Ijungtas	-

PERDAVIMO TINKLO TRANSFORMATORIŲ PASTOČIŲ IR SKIRSTYKLŲ ĮRANGOS
NUOTOLINIO VALDYMO REIKALAVIMŲ APRAŠAS

Eil.nr.	Pastotė	Įtampa	Prijunginys	Objektas	Signalų pavadinimas	TS tipas	Būsena_00	Būsena_01(0)	Būsena_10(1)	Būsena_11
44	110_TP_E_SK	110	L-XXXXXX	RAA	L-XXXXXX prijunginio nuotolinio valdymo režimas (XXX-SFXX)	SPI	-	DVS	Valdiklis	-
45	110_TP_E_SK	110	L-XXXXXX	L-XXXXXX	L-XXXXXX valdymo režimas (pavara-XX)	DPI	Išjungtas	Nuotolinis	Vietinis	Klaida
46	110_TP_E_SK	110	L-XXXXXX	L-Xx-0	L-Xx-0 valdymo režimas (pavara-XX)	DPI	Išjungtas	Nuotolinis	Vietinis	Klaida
47	110_TP_E_SK	110	L-XXXXXX	L-Xx-ž	L-Xx-ž valdymo režimas (pavara-XX)	DPI	Išjungtas	Nuotolinis	Vietinis	Klaida
48	110_TP_E_SK	110	L-XXXXXX	L-Xx-X	L-Xx-X (valdymo režimas (pavara-XX)	DPI	Išjungtas	Nuotolinis	Vietinis	Klaida
49	110_TP_E_SK	110	L-XXXXXX	L-XXXXXX	L-XXXXXX pavaros aj (XXX-SFXX)	SPI	-	Išjungtas	Ijungtas	-
50	110_TP_E_SK	110	L-XXXXXX	L-Xx-0	L-Xx-0 pavaros, valdymo grand. aj (XXX-SFXX)	SPI	-	Išjungtas	Ijungtas	-
51	110_TP_E_SK	110	L-XXXXXX	L-Xx-ž	L-Xx-ž pavaros, valdymo grand. aj (XXX-SFXX)	SPI	-	Išjungtas	Ijungtas	-
52	110_TP_E_SK	110	L-XXXXXX	L-Xx-X	L-Xx-X pavaros, valdymo grand. aj (XXX-SFXX)	SPI	-	Išjungtas	Ijungtas	-
53	110_TP_E_SK	110	L-XXXXXX	TSPĮ	L-XXXXXX valdymo teisės	SPI	-	PT	ST	-
Duomenų mainų kontrolės (WATCHDOG) TS skyrius										
54	110_TP_E_SK	110	L-XXXXXX	RAA	TSPĮ ryšys su L-XXXXXX RAA terminalu XX (XX)	SPI	-	Norma	Gedimas	-
PSO TSPĮ -> STO TSPĮ TS skyrius										
55	110_TP_E_SK	110	L-XXXXXX	L-XXXXXX	L-XXXXXX	DPI	Tarpinė	Išjungtas	Ijungtas	Klaida
56	110_TP_E_SK	110	L-XXXXXX	L-Xx-0	L-Xx-0	DPI	Tarpinė	Išjungtas	Ijungtas	Klaida
57	110_TP_E_SK	110	L-XXXXXX	L-Xx-X	L-Xx-X	DPI	Tarpinė	Išjungtas	Ijungtas	Klaida
58	110_TP_E_SK	110	L-XXXXXX	L-XXXXXX	L-XXXXXX valdymo režimas (pavara-XX)	DPI	Išjungtas	Nuotolinis	Vietinis	Klaida
59	110_TP_E_SK	110	L-XXXXXX	TSPĮ	L-XXXXXX valdymo teisės	SPI	-	PT	ST	-
Pastabos, kurios turi būti įvertintos, projektuojant signalus radialinio maitinimo tipiniam prijunginiui L-XXXXXX (radialinio maitinimo tipinio 110 kV L-XXXXXX prijunginio RAA tipinė funkcinė schema pateikiama LITGRID AB Perdavimo tinklo 110 kV transformatorių patočių standartinių relinės apsaugos ir automatikos funkcinių schemų išpildymo techniniuose projektuose aprašo priede Nr.6):										
1. Signalai Nr.[12,29] "L-XXXXXX (rezervas n)" (Norma/Suveikė) ir "L-XXXXXX (rezervas n) (RFVT)" (Išjungta/Ijungta). PT daliai išduodamuose RAA nuostatuose yra reikalavimas įdiegti rezervines RFVT komandas. RAA nuostatuose gali būti numatytos konkrečios RFVT ir derinant signalų sąrašus, RFVT turi būti įvardinamos pagal paskirtį nurodytą RAA nuostatuose.										
2. Signalas Nr.18 "L-XXXXXX RAA terminalas XX (XX)" (Norma/Gedimas) turi būti formuojamas iš greta esančio RAA terminalo (valdiklio).										
3. Signalai Nr.[20-23] dėl pavaros variklių terminų apsaugų poveikio naudojami tais atvejais, kuomet įrenginių pavarų konstrukciniame išpildyme yra numatyta techninė galimybė minėtų signalų suformavimui.										
4. Signalai Nr.[33-36] "L-XXXXXX RAA nuostatų grupė [n] (XXX-XX)" (Išjungta/Ijungta). Naudojama RAA nuostatų keitimui diskretinio valdymo komanda tik tuomet kai vykdoma TP plėtra, ir kurioje jau yra įdiegtas diskretinio valdymo būdas RAA nuostatų keitimui. Taip turi būti daroma dėl tos priežasties, kad vienoje TP būtų laikomasi vienodo jau taikomo principo.										
5. Signalai Nr.[37,38] "L-XXXXXX RAA terminalo XX aj (XXX-SFXX)" (Išjungtas/Ijungtas) ir "L-XXXXXX RAA terminalo XX BI aj (XXX-SFXX)" (Išjungtas/Ijungtas) formuojami iš greta esančio terminalo (valdiklio).										
6. Signalas Nr.53 "L-XXXXXX valdymo teisės" (PT/ST). Šis signalas numatomas tik tokiu atveju, kuomet dėl galios transformatoriaus atjungimo iš 110 kV pusės reikalingas operavimas L-XXXXXX jungtuvu. L-XXXXXX valdymas iš STO DVS galimas tik tuo atveju, jeigu operuojant L-XXXXXX neįtakojami PT 110 kV tranzitai.										
7. Signalai Nr.[55-59] imtinai. Šie signalų perdavimas į STO TSPĮ numatomas tuo atveju, kuomet STO galios transformatoriaus atjungimui reikalinga operuoti L-XXXXXX jungtuvu, neįtakojant PT 110 kV tranzitų, bei matyti L-XXXXXX prijunginio įrenginių (jungtuvo ir skyriklių) būsenas. Tokiu atveju numatomas L-XXXXXX jungtuvo ir skyriklių būsenų, L-XXXXXX jungtuvo valdymo režimo būsenos siuntimas į STO TSPĮ.										
8. Signalai, susiję su KSSRS, NSSRS, BP, RAA monitoringu, TSPĮ monitoringu, šio prijunginio tipinės teleinformacijos sąraše nepateikiami. Šiuos signalus reikia įtraukti į atskirą bendrapastotinių signalų skyrį, įvertinant NVRA 9 priedo bei projektavimo sąlygų reikalavimus dėl bendrapastotinės dalies signalų apimčių.										
9. Nuoroda 110 kV RAA tipinių funkcinių schemų parsisiuntimui: http://www.litgrid.eu/index.php/tinklo-pletra/standartiniai-techniniai-reikalavimai/reline-apsauga-ir-automatika/2640										

PERDAVIMO TINKLO TRANSFORMATORIŲ PASTOČIŲ IR SKIRSTYKLŲ ĮRANGOS
NUOTOLINIO VALDYMO REIKALAVIMŲ APRAŠAS

Eil.nr.	Pastotė	Įtampa	Prijunginys	Objektas	Diskretinio TV komandos pavadinimas	TV tipas	TV_01(0)	TV_10(1)
L-XXXXXX DTV skyrius								
1	110_TP_E_SK	110	L-XXXXXX	L-XXXXXX	L-XXXXXX	DCO	Išjungti	Ijungti
2	110_TP_E_SK	110	L-XXXXXX	L-Xx-0	L-Xx-0	DCO	Išjungti	Ijungti
3	110_TP_E_SK	110	L-XXXXXX	L-Xx-ž	L-Xx-ž	DCO	Išjungti	Ijungti
4	110_TP_E_SK	110	L-XXXXXX	L-Xx-X	L-Xx-X	DCO	Išjungti	Ijungti
5	110_TP_E_SK	110	L-XXXXXX	RAA	L-XXXXXX AKJ (RFVT)	DCO	Išjungti	Ijungti
6	110_TP_E_SK	110	L-XXXXXX	RAA	L-XXXXXX JRJ (RFVT)	DCO	Išjungti	Ijungti
7	110_TP_E_SK	110	L-XXXXXX	RAA	L-XXXXXX (rezervas n) (RFVT)	DCO	Išjungti	Ijungti
8	110_TP_E_SK	110	L-XXXXXX	RAA	L-XXXXXX išjungimas nuo ŠX-XXX ŠDA ir JRJ (RFVT)	DCO	Išjungti	Ijungti
9	110_TP_E_SK	110	L-XXXXXX	RAA	L-XXXXXX AKJ paleidimas ŠX-XXX ŠDA (RFVT)	DCO	Išjungti	Ijungti
10	110_TP_E_SK	110	L-XXXXXX	RAA	L-XXXXXX JRJ paleidimas nuo apsaugų poveikio (RFVT)	DCO	Išjungti	Ijungti
11	110_TP_E_SK	110	L-XXXXXX	RAA	L-XXXXXX RAA nuostatų grupė I (XXX-XX)	SCO	-	Ijungti
12	110_TP_E_SK	110	L-XXXXXX	RAA	L-XXXXXX RAA nuostatų grupė II (XXX-XX)	SCO	-	Ijungti
13	110_TP_E_SK	110	L-XXXXXX	RAA	L-XXXXXX RAA nuostatų grupė III (XXX-XX)	SCO	-	Ijungti
14	110_TP_E_SK	110	L-XXXXXX	RAA	L-XXXXXX RAA nuostatų grupė IV (XXX-XX)	SCO	-	Ijungti
15	110_TP_E_SK	110	L-XXXXXX	TSPĮ	L-XXXXXX valdymo teisės	DCO	PT	ST
STO TSPĮ -> PSO TSPĮ DTV skyrius								
16	110_TP_E_SK	110	L-XXXXXX	L-XXXXXX	L-XXXXXX	DCO	Išjungti	Ijungti
<p>Pastabos, kurios turi būti įvertintos, projektuojant diskretinio valdymo komandas radialinio maitinimo tipiniam prijunginiui L-XXXXXX (radialinio maitinimo 110 kV OL L-XXXXXX prijunginio RAA tipinė funkcinė schema pateikiama LITGRID AB Perdavimo tinklo 110 kV transformatorių patočių standartinių relinės apsaugos ir automatikos funkcinių schemų išpildymo techniniuose projektuose aprašo priede Nr.6):</p> <p>1. Komandos Nr.[11-14] "L-XXXXXX RAA nuostatų grupė [I-IV] (XXX-XX)" (Ijungti). Naudojama RAA nuostatų keitimo diskretinio valdymo komanda tik tuomet kai vykdoma TP plėtra, ir kurioje jau yra įdiegtas toks valdymo būdas. Taip turi būti daroma dėl tos priežasties, kad vienoje TP būtų laikomasi vienodo jau taikomo principo.</p> <p>2. Komanda Nr.16 "L-XXXXXX" (Išjungti/Ijungti). Ši komanda numatoma tik tokiu atveju, kuomet dėl galios transformatoriaus atjungimo iš 110 kV pusės reikalinga operuoti L-XXXXXX jungtuvu ir, jeigu operuojant L-XXXXXX neįtakojami PT 110 kV tranzitai.</p> <p>3. Diskretinio valdymo komandos, susijusios su KSSRS, NSSRS ir BP, šio prijunginio tipinės teleinformacijos sąraše nepateikiamos. Rengiant bendrapastotinės dalies diskretinio valdymo komandų skyrių, reikalinga įtraukti likusias komandas KSSRS daliai, įvertinant NVRA 9 priedo reikalavimus bei projektavimo sąlygų reikalavimus diskretinio valdymo komandų apimtims.</p>								

PERDAVIMO TINKLO TRANSFORMATORIŲ PASTOČIŲ IR SKIRSTYKLŲ ĮRANGOS
NUOTOLINIO VALDYMO REIKALAVIMŲ APRAŠAS

Eil.nr.	Pastotė	Įtampa	Prijunginys	Įrenginys	Analoginio TV komandos pavadinimas	SetPoint_Ribos_min	SetPoint_Ribos_max
L-XXXXXX ATV skyrius							
1	110_TP_E_SK	110	L-XXXXXX	L-XXXXXX	L-XXXXXX RAA nuostatų grupė [I-IV] (XXX-XX)	1	4
Pastaba, kuri turi būti įvertinta, projektuojant analoginio valdymo komandas radialinio maitinimo tipiniam prijunginiui L-XXXXXX (radialinio maitinimo tipinio 110 kV OL L-XXXXXX prijunginio RAA tipinė funkcinė schema pateikiama LITGRID AB Perdavimo tinklo 110 kV transformatorių patočių standartinių relinės apsaugos ir automatikos funkcinų schemų išpildymo techniniuose projektuose aprašo priede Nr.6):							
1. Komanda Nr.1 "L-XXXXXX RAA nuostatų grupė [I-IV] (XXX-XX)" [1-4]. Analoginio valdymo komanda (SetPoint) naudojama visais atvejais kuomet naujai statoma arba rekonstruojama transformatorių pastotė (skirstykla). Kuomet vykdoma transformatorių pastotės (skirstyklos) plėtra, naudojamas toks RAA nuostatų valdymo būdas, kuris jau yra įdiegtas, kad išlaikyti jau naudojamo valdymo būdo vienodumo principą.							

PERDAVIMO TINKLO TRANSFORMATORIŲ PASTOČIŲ IR SKIRSTYKLŲ ĮRANGOS
NUOTOLINIO VALDYMO REIKALAVIMŲ APRAŠAS

Eil.nr.	Pastotė	Įtampa	Prijunginys	Įrenginys	Matavimo nuo RAA pavadinimas	Mato vnt.
L-XXXXXX RAA terminalo TM skyrius						
1	110_TP_E_SK	110	L-XXXXXX	RAA	L-XXXXXX P	MW
2	110_TP_E_SK	110	L-XXXXXX	RAA	L-XXXXXX Q	MVar
3	110_TP_E_SK	110	L-XXXXXX	RAA	L-XXXXXX (JT-10X) Ua	kV
4	110_TP_E_SK	110	L-XXXXXX	RAA	L-XXXXXX (JT-10X) Ub	kV
5	110_TP_E_SK	110	L-XXXXXX	RAA	L-XXXXXX (JT-10X) Uc	kV
6	110_TP_E_SK	110	L-XXXXXX	RAA	L-XXXXXX Ia	A
7	110_TP_E_SK	110	L-XXXXXX	RAA	L-XXXXXX Ib	A
8	110_TP_E_SK	110	L-XXXXXX	RAA	L-XXXXXX Ic	A
9	110_TP_E_SK	110	L-XXXXXX	RAA	L-XXXXXX RAA nuostatų grupė [I-IV] (XXX-XX)	-
10	110_TP_E_SK	110	L-XXXXXX	RAA	L-XXXXXX atstumas iki gedimo vietos	km
<p>Pastabos, kurios turi būti įvertintos, projektuojant matavimus nuo RAA radialinio maitinimo tipiniam prijunginiui L-XXXXXX (radialinio maitinimo tipinio 110 kV OL L-XXXXXX prijunginio RAA tipinė funkcinė schema pateikiama LITGRID AB Perdavimo tinklo 110 kV transformatorių pastočių standartinių relinės apsaugos ir automatikos funkcinų schemų išpildymo techniniuose projektuose aprašo priede Nr.6):</p> <p>1. Matavimas Nr.9 "L-XXXXXX RAA nuostatų grupė [I-IV] (XXX-XX)". Šis matavimas naudojamas visais atvejais kuomet statoma nauja arba rekonstruojama transformatorių pastotė (skirstykla) bei naudojamas RAA nuostatų analoginio valdymo būdas.</p> <p>2. Matavimai Nr.[3-5] naudojami kaip alternatyvūs Uf matavimai nuo RAA terminalo. ŠX-XXX alternatyvių Uf matavimų negali turėti daugiau negu nuo vieno konkretaus prijunginio. Jeigu yra daugiau Uf matavimų nuo kitų prijunginių RAA terminalų, pasirenkamas tik vienas konkretus prijunginys, kitų prijunginių alternatyvūs Uf matavimas nuo RAA terminalų neįtraukiami.</p> <p>3. Matavimai Nr.[6-8,10] naudojami tik tuo atveju, jeigu nuo prijunginio L-XXXXXX yra radialiai užmaitinta transformatorių pastotė (pastotės). Jeigu pati pastotė yra galinė (paskutinė) pastotė radialinio maitinimo grandinėje, šie matavimai nenaudojami.</p> <p>4. Matavimai nuo RAA, susiję su KSSRS, NSSRS ir BP, šio prijunginio tipinės teleinformacijos sąraše nepateikiami. Rengiant atskirą bendrapastotinės dalies matavimų skyrių, reikalinga įtraukti KSSR, NSSRS ir BP dalies matavimus nuo RAA, įvertinant NVRA 9 priedo reikalavimus bei projektavimo sąlygų reikalavimus apimtims dėl bendrapastotinės dalies matavimų nuo RAA terminalų.</p>						

PERDAVIMO TINKLO TRANSFORMATORIŲ PASTOČIŲ IR SKIRSTYKLŲ ĮRANGOS
NUOTOLINIO VALDYMO REIKALAVIMŲ APRAŠAS

Eil.nr.	Pastotė	Įtampa	Prijunginys	Įrenginys	Matavimo nuo MDV pavadinimas	Mato vnt.
L-XXXXXX MDV TM skyrius						
1	110_TP_E_SK	110	L-XXXXXX	MDV	L-XXXXXX Pa	MW
2	110_TP_E_SK	110	L-XXXXXX	MDV	L-XXXXXX Pb	MW
3	110_TP_E_SK	110	L-XXXXXX	MDV	L-XXXXXX Pc	MW
4	110_TP_E_SK	110	L-XXXXXX	MDV	L-XXXXXX Qa	MVar
5	110_TP_E_SK	110	L-XXXXXX	MDV	L-XXXXXX Qb	MVar
6	110_TP_E_SK	110	L-XXXXXX	MDV	L-XXXXXX Qc	MVar
7	110_TP_E_SK	110	L-XXXXXX	MDV	L-XXXXXX (JT-XXX) Ua	kV
8	110_TP_E_SK	110	L-XXXXXX	MDV	L-XXXXXX (JT-XXX) Ub	kV
9	110_TP_E_SK	110	L-XXXXXX	MDV	L-XXXXXX (JT-XXX) Uc	kV
10	110_TP_E_SK	110	L-XXXXXX	MDV	L-XXXXXX Ia	A
11	110_TP_E_SK	110	L-XXXXXX	MDV	L-XXXXXX Ib	A
12	110_TP_E_SK	110	L-XXXXXX	MDV	L-XXXXXX Ic	A
13	110_TP_E_SK	110	L-XXXXXX	MDV	L-XXXXXX (JT-XXX) f	Hz
	Pastaba, kuri turi būti įvertinta, projektuojant matavimus nuo MDV radialinio maitinimo tipiniam 110 kV OL L-XXXXXX prijunginiui (radialinio maitinimo 110 kV L-XXXXXX prijunginio RAA tipinė funkcinė schema pateikiama LITGRID AB Perdavimo tinklo 110 kV transformatorių patočių standartinių relinės apsaugos ir automatikos funkcinų schemų išpildymo techniniuose projektuose aprašo priede Nr.6):					
	1. Matavimai Nr.[1-13] naudojami tik tuo atveju, jeigu nuo prijunginio L-XXXXXX yra radialiai užmaitinta transformatorių pastotė (pastotės). Jeigu pati pastotė yra galinė (paskutinė) pastotė radialinio maitinimo grandinėje, šie matavimai nenaudojami.					

PERDAVIMO TINKLO TRANSFORMATORIŲ PASTOČIŲ IR SKIRSTYKLŲ ĮRANGOS
NUOTOLINIO VALDYMO REIKALAVIMŲ APRAŠAS

Eil.nr	Pastotė	Įtampa	Prijunginys	Įrenginys	Signalų pavadinimas	TS tipas	Būsena_00	Būsena_01(0)	Būsena_10(1)	Būsena_11
L-XXXXXX TS skyrius										
1	110_TP_E_SK	110	L-XXXXXX	RAA	L-XXXXXX Ž krypt. I	SPI	-	Norma	Suveikė	-
2	110_TP_E_SK	110	L-XXXXXX	RAA	L-XXXXXX Ž krypt. II	SPI	-	Norma	Suveikė	-
3	110_TP_E_SK	110	L-XXXXXX	RAA	L-XXXXXX Ž krypt. III	SPI	-	Norma	Suveikė	-
4	110_TP_E_SK	110	L-XXXXXX	RAA	L-XXXXXX Ž krypt. IV	SPI	-	Norma	Suveikė	-
5	110_TP_E_SK	110	L-XXXXXX	RAA	L-XXXXXX MSA krypt. I	SPI	-	Norma	Suveikė	-
6	110_TP_E_SK	110	L-XXXXXX	RAA	L-XXXXXX MSA krypt. II	SPI	-	Norma	Suveikė	-
7	110_TP_E_SK	110	L-XXXXXX	RAA	L-XXXXXX apsaugų pagreit.	SPI	-	Norma	Suveikė	-
8	110_TP_E_SK	110	L-XXXXXX	RAA	L-XXXXXX Dist. blokavimas	SPI	-	Norma	Suveikė	-
9	110_TP_E_SK	110	L-XXXXXX	RAA	L-XXXXXX rezervinė MSA I	SPI	-	Norma	Suveikė	-
10	110_TP_E_SK	110	L-XXXXXX	RAA	L-XXXXXX rezervinė MSA II	SPI	-	Norma	Suveikė	-
11	110_TP_E_SK	110	L-XXXXXX	RAA	L-XXXXXX Dist. I	SPI	-	Norma	Suveikė	-
12	110_TP_E_SK	110	L-XXXXXX	RAA	L-XXXXXX Dist. II	SPI	-	Norma	Suveikė	-
13	110_TP_E_SK	110	L-XXXXXX	RAA	L-XXXXXX Dist. III	SPI	-	Norma	Suveikė	-
14	110_TP_E_SK	110	L-XXXXXX	RAA	L-XXXXXX Dist. IV	SPI	-	Norma	Suveikė	-
15	110_TP_E_SK	110	L-XXXXXX	RAA	L-XXXXXX Dist. V	SPI	-	Norma	Suveikė	-
16	110_TP_E_SK	110	L-XXXXXX	RAA	L-XXXXXX Dist. blokavimas	SPI	-	Norma	Suveikė	-
17	110_TP_E_SK	110	L-XXXXXX	RAA	L-XXXXXX apsauga nuo perkrovos (I>=XXX A, į išjungimą)	SPI	-	Norma	Suveikė	-
18	110_TP_E_SK	110	L-XXXXXX	RAA	L-XXXXXX apsauga nuo perkrovos (I>=XXX A, į signalą)	SPI	-	Norma	Suveikė	-
19	110_TP_E_SK	110	L-XXXXXX	RAA	L-XXXXXX Ž, Dist., MSA telepagreit.	SPI	-	Norma	Suveikė	-
20	110_TP_E_SK	110	L-XXXXXX	RAA	L-XXXXXX (rezervas n)	SPI	-	Norma	Suveikė	-
21	110_TP_E_SK	110	L-XXXXXX	RAA	L-XXXXXX RAA terminalo XX fizinė sąsaja (XX)	SPI	-	Norma	Gedimas	-
22	110_TP_E_SK	110	L-XXXXXX	RAA	L-XXXXXX RAA terminalo XX U grandinės (XX)	SPI	-	Norma	Gedimas	-
23	110_TP_E_SK	110	L-XXXXXX	RAA	L-XXXXXX RAA terminalo XX I grandinės (XX)	SPI	-	Norma	Gedimas	-
24	110_TP_E_SK	110	L-XXXXXX	RAA	L-XXXXXX RAA terminalas XX (XX)	SPI	-	Norma	Gedimas	-
25	110_TP_E_SK	110	L-XXXXXX	RAA	L-XXXXXX (rezervas n) (RFVT)	SPI	-	Išjungta	Ijungta	-
26	110_TP_E_SK	110	L-XXXXXX	RAA	L-XXXXXX RAA nuostatų grupė I (XXX-XX)	SPI	-	Išjungta	Ijungta	-
27	110_TP_E_SK	110	L-XXXXXX	RAA	L-XXXXXX RAA nuostatų grupė II (XXX-XX)	SPI	-	Išjungta	Ijungta	-
28	110_TP_E_SK	110	L-XXXXXX	RAA	L-XXXXXX RAA nuostatų grupė III (XXX-XX)	SPI	-	Išjungta	Ijungta	-
29	110_TP_E_SK	110	L-XXXXXX	RAA	L-XXXXXX RAA nuostatų grupė IV (XXX-XX)	SPI	-	Išjungta	Ijungta	-
30	110_TP_E_SK	110	L-XXXXXX	RAA	L-XXXXXX RAA terminalo XX aj (XXX-SFXX)	SPI	-	Išjungtas	Ijungtas	-
31	110_TP_E_SK	110	L-XXXXXX	RAA	L-XXXXXX RAA terminalo XX BI aj (XXX-SFXX)	SPI	-	Išjungtas	Ijungtas	-
32	110_TP_E_SK	110	L-XXXXXX	L-XXXXXX	L-XXXXXX dvipozicinių relių aj (XXX-SFXX)	SPI	-	Išjungtas	Ijungtas	-
33	110_TP_E_SK	110	L-XXXXXX	JT-10X	JT-10X (žvaigždė RAA) U grand. aj (XXX-SFXX)	SPI	-	Išjungtas	Ijungtas	-
34	110_TP_E_SK	110	L-XXXXXX	JT-10X	JT-10X (atv.trik. RAA) U grand. aj (XXX-SFXX)	SPI	-	Išjungtas	Ijungtas	-
35	110_TP_E_SK	110	L-XXXXXX	RAA	L-XXXXXX RFVT nuotolinio valdymo režimas (XXX-XX)	SPI	-	DVS	Valdiklis	-
Duomenų mainų kontrolės (WATCHDOG) TS apimtys										
36	110_TP_E_SK	110	L-XXXXXX	RAA	TSPĮ ryšys su L-XXXXXX RAA terminalu XX (XX)	SPI	-	Norma	Gedimas	-
Pastabos, kurios turi būti įvertintos, projektuojant signalus tipiniam TT tipo schemos 110 kV OL L-XXXXXX prijunginiui (TT tipo schemos 110 kV OL L-XXXXXX prijunginio RAA tipinė funkcinė schema pateikiama LITGRID AB Perdavimo tinklo 110 kV transformatorių patočių standartinių relinės apsaugos ir automatikos funkcinių schemų išpildymo techniniuose projektuose aprašo priede Nr.7):										
1. Signalas Nr.[20,25] "L-XXXXXX (rezervas n)" (Norma/Suveikė) ir "L-XXXXXX (rezervas n) (RFVT)" (Išjungta/Ijungta). PT daliai išduodamuose RAA nuostatuose yra reikalavimas įdiegti rezervines RFVT komandas. RAA nuostatuose gali būti numatytos konkrečios RFVT ir derinant signalų sąrašus, RFVT turi būti įvardinamos pagal paskirtį nurodytą RAA nuostatuose.										

PERDAVIMO TINKLO TRANSFORMATORIŲ PASTOČIŲ IR SKIRSTYKLŲ ĮRANGOS
NUOTOLINIO VALDYMO REIKALAVIMŲ APRAŠAS

Eil.nr	Pastotė	Įtampa	Prijunginys	Įrenginys	Signalų pavadinimas	TS tipas	Būsena_00	Būsena_01(0)	Būsena_10(1)	Būsena_11
	2. Signalas Nr.24 "L-XXXXXX RAA terminalas XX (XX)" (Norma/Gedimas) turi būti formuojamas iš greta esančio RAA terminalo (valdiklio).									
	3. Signalai Nr.[26-29] "L-XXXXXX RAA nuostatų grupė [n] (XXX-XX)" (Išjungta/Ijungta). Naudojama RAA nuostatų keitimui diskretinio valdymo komanda tik tuomet kai vykdoma TP plėtra, ir kurioje jau yra įdiegtas diskretinio valdymo būdas RAA nuostatų keitimui. Taip turi būti daroma dėl tos priežasties, kad vienoje TP būtų laikomasi vienodo jau taikomo principo.									
	4. Signalai Nr.[30,31] "L-XXXXXX RAA terminalo XX aj (XXX-SFXX)" (Išjungtas/Ijungtas) ir "L-XXXXXX RAA terminalo XX BI aj (XXX-SFXX)" (Išjungtas/Ijungtas) formuojami iš greta esančio terminalo (valdiklio).									
	5. Signalai, susiję su KSSRS, NSSRS, BP, RAA monitoringu, TSPĮ monitoringu, šio prijunginio tipinės teleinformacijos sąrašė nepateikiami. Šiuos signalus reikia įtraukti į atskirą bendrapastotinių signalų skyrių, įvertinant NVRA 9 priedo bei projektavimo sąlygų reikalavimus dėl bendrapastotinės dalies signalų apimčių.									
	6. Nuoroda 110 kV RAA tipinių funkcinių schemų parsisiuntimui:				http://www.litgrid.eu/index.php/tinklo-pletra/standartiniai-techniniai-reikalavimai/reline-apsauga-ir-automatika/2640					

PERDAVIMO TINKLO TRANSFORMATORIŲ PASTOČIŲ IR SKIRSTYKLŲ ĮRANGOS
NUOTOLINIO VALDYMO REIKALAVIMŲ APRAŠAS

Eil.nr	Pastotė	Įtampa	Prijunginys	Įrenginys	Diskretinio TV komandos pavadinimas	TV tipas	TV_01(0)	TV_10(1)
L-XXXXXX DTV skyrius								
1	110_TP_E_SK	110	L-XXXXXX	RAA	L-XXXXXX (rezervas n) (RFVT)	DCO	Išjungti	Ijungti
2	110_TP_E_SK	110	L-XXXXXX	RAA	L-XXXXXX RAA nuostatų grupė I (XXX-XX)	SCO	-	Ijungti
3	110_TP_E_SK	110	L-XXXXXX	RAA	L-XXXXXX RAA nuostatų grupė II (XXX-XX)	SCO	-	Ijungti
4	110_TP_E_SK	110	L-XXXXXX	RAA	L-XXXXXX RAA nuostatų grupė III (XXX-XX)	SCO	-	Ijungti
5	110_TP_E_SK	110	L-XXXXXX	RAA	L-XXXXXX RAA nuostatų grupė IV (XXX-XX)	SCO	-	Ijungti
Pastabos, kurios turi būti įvertintos, projektuojant diskretinio valdymo komandas tipiniam TT tipo schemos tipiniam 110 kV OL L-XXXXXX prijunginiui (TT tipo schemos 110 kV OL L-XXXXXX prijunginio RAA tipinė funkcinė schema pateikiama LITGRID AB Perdavimo tinklo 110 kV transformatorių patočių standartinių relinės apsaugos ir automatikos funkcinių schemų išpildymo techniniuose projektuose aprašo priede Nr.7):								
1. Komandos Nr.[2-5] "L-XXXXXX RAA nuostatų grupė [I-IV] (XXX-XX)" (Ijungti). Naudojama RAA nuostatų keitimui diskretinio valdymo komanda tik tuomet kai vykdoma TP plėtra, ir kurioje jau yra įdiegtas diskretinio valdymo būdas RAA nuostatų keitimui. Taip turi būti daroma dėl tos priežasties, kad vienoje TP būtų laikomasi vienodo jau taikomo principo.								
2. Diskretinio valdymo komandos, susijusios su KSSRS, NSSRS ir BP, šio prijunginio tipinės teleinformacijos sąraše nepateikiamos. Rengiant bendrapastotinės dalies diskretinio valdymo komandų skyrių, reikalinga įtraukti likusias komandas KSSRS daliai, įvertinant NVRA 9 priedo reikalavimus bei projektavimo sąlygų reikalavimus diskretinio valdymo komandų apimtims.								

PERDAVIMO TINKLO TRANSFORMATORIŲ PASTOČIŲ IR SKIRSTYKLŲ ĮRANGOS
NUOTOLINIO VALDYMO REIKALAVIMŲ APRAŠAS

Eil.nr	Pastotė	Įtampa	Prijunginys	Įrenginys	Analoginio TV komandos pavadinimas	SetPoint_Ribos_min	SetPoint_Ribos_max
L-XXXXXX ATV skyrius							
1	110_TP_E_SK	110	L-XXXXXX	L-XXXXXX	L-XXXXXX RAA nuostatų grupė [I-IV] (XXX-XX)	1	4
	Pastaba, kuri turi būti įvertinta, projektuojant analoginio valdymo komandą tipiniam TT tipo schemos 110 kV OL L-XXXXXX prijunginiui (TT tipo schemos 110 kV OL L-XXXXXX prijunginio RAA tipinė funkcinė schema pateikiama LITGRID AB Perdavimo tinklo 110 kV transformatorių pastočių standartinių relinės apsaugos ir automatikos funkcinių schemų išpildymo techniniuose projektuose aprašo priede Nr.7):						
	1. Komanda Nr.[1] "L-XXXXXX RAA nuostatų grupė [I-IV] (XXX-XX)" [1-4]. Analoginio valdymo komanda (SetPoint) naudojamos visais atvejais kuomet naujai statoma arba rekonstruojama transformatorių pastotė (skirstykla). Kuomet vykdoma transformatorių pastotės (skirstyklos) plėtra, naudojamas toks RAA nuostatų valdymo būdas, kuris jau yra įdiegtas, kad išlaikyti jau naudojamo valdymo būdo vienodumo principą.						

PERDAVIMO TINKLO TRANSFORMATORIŲ PASTOČIŲ IR SKIRSTYKLŲ ĮRANGOS
NUOTOLINIO VALDYMO REIKALAVIMŲ APRAŠAS

Eil.nr	Pastotė	Įtampa	Prijunginys	Įrenginys	Matavimo nuo RAA pavadinimas	Mato vnt.
L-XXXXXX RAA terminalo TM skyrius						
1	110_TP_E_SK	110	L-XXXXXX	RAA	L-XXXXXX P	MW
2	110_TP_E_SK	110	L-XXXXXX	RAA	L-XXXXXX Q	MVar
3	110_TP_E_SK	110	L-XXXXXX	RAA	L-XXXXXX (JT-10X) Ua	kV
4	110_TP_E_SK	110	L-XXXXXX	RAA	L-XXXXXX (JT-10X) Ub	kV
5	110_TP_E_SK	110	L-XXXXXX	RAA	L-XXXXXX (JT-10X) Uc	kV
6	110_TP_E_SK	110	L-XXXXXX	RAA	L-XXXXXX Ia	A
7	110_TP_E_SK	110	L-XXXXXX	RAA	L-XXXXXX Ib	A
8	110_TP_E_SK	110	L-XXXXXX	RAA	L-XXXXXX Ic	A
9	110_TP_E_SK	110	L-XXXXXX	RAA	L-XXXXXX RAA nuostatų grupė [I-IV] (XXX-XX)	-
10	110_TP_E_SK	110	L-XXXXXX	RAA	L-XXXXXX atstumas iki gedimo vietos	km
<p>Pastabos, kurios turi būti įvertintos, projektuojant matavimus tipiniam TT tipo schemos 110 kV OL L-XXXXXX prijunginiui (TT tipo schemos 110 kV OL L-XXXXXX prijunginio RAA tipinė funkcinė schema pateikiama LITGRID AB Perdavimo tinklo 110 kV transformatorių patočių standartinių relinės apsaugos ir automatikos funkcinių schemų išpildymo techniniuose projektuose aprašo priede Nr.7):</p> <p>1. Matavimas Nr.[9] "L-XXXXXX RAA nuostatų grupė [I-IV] (XXX-XX)" [1-4]. Šis matavimas naudojamas visais atvejais kuomet statoma nauja arba rekonstruojama transformatorių pastotė (skirstykla) bei naudojamas RAA nuostatų analoginio valdymo būdas.</p> <p>2. Matavimai Nr.[3-5] naudojami kaip alternatyvūs Uf matavimai nuo RAA terminalo. ŠX-XXX alternatyvių Uf matavimų negali turėti daugiau negu nuo vieno konkretaus prijunginio. Jeigu yra daugiau Uf matavimų nuo kitų prijunginių RAA terminalų, pasirenkamas tik vienas konkretus prijunginys, kitų prijunginių alternatyvūs Uf matavimas nuo RAA terminalų neįtraukiami.</p> <p>3. Matavimai Nr.[6-8] naudojami tik tuo atveju, jeigu nuo prijunginio L-XXXXXX yra radialiai užmaitinta transformatorių pastotė (pastotės). Jeigu pati pastotė yra galinė (paskutinė) pastotė radialino maitinimo grandinėje, šie matavimai nenaudojami.</p> <p>4. Matavimai nuo RAA, susiję su KSSRS, NSSRS ir BP, šio prijunginio tipinės teleinformacijos sąraše nepateikiami. Rengiant atskirą bendrapastotinės dalies matavimų skyrių, reikalinga įtraukti KSSR, NSSRS ir BP dalies matavimus nuo RAA, įvertinant NVRA 9 priedo reikalavimus bei projektavimo sąlygų reikalavimus apimtis dėl bendrapastotinės dalies matavimų nuo RAA terminalų.</p>						